



ÍNDICE:

- Mensagem;
- Projeto de Lei;
- Introdução;
- Perfil Básico;
- Mapas;
- Método de Cálculo;
- Estimativa de Receitas Orçamentária;
- Despesas com o Legislativo;
- Aplicação em Educação;
- Aplicação em Saúde;
- RCL e Gastos com Pessoal;
- Identificação e Levantamento dos Programas
- Indicadores dos Programas
- Cadastro das Ações
- Programas e ações por Função
- Regionalização das Ações.
- Relação das ações.
- Fontes de Recursos



Estado do Ceará
Prefeitura Municipal de Brejo Santo
Setor de Administração e Planejamento

Senhor Presidente,
Senhores Vereadores,

Atendendo ao que determina o § 1º do Art. 165 da Constituição Federal, e ao disposto na Lei Orgânica do Município de BREJO SANTO, Estado do Ceará, submeto à consideração dessa Augusta Casa Legislativa o Projeto de Lei, em anexo, dispondo sobre o Plano Plurianual para o quadriênio 2022 - 2025.

O Plano Plurianual – PPA é o instrumento orçamentário em que deverão ser estabelecidos os objetivos e as metas quadrienais da administração para despesas de capital, estas definidas pelo art. 12 da Lei Federal nº. 4320/64, compondo-se pelos investimentos, inversões financeiras e transferências de capital, e para despesas relativas aos programas de duração continuada, conforme dispõe o § 1º do inc. I do art. 165 da Constituição Federal.

O modelo de desenvolvimento adotado por nossa administração, nascido com a participação da nossa sociedade, criou condições básicas para o avanço rumo a um futuro promissor da economia municipal, com foco voltado para bem-estar social, com a melhoria de qualidade de vida dos cidadãos.

Este Plano Plurianual foi elaborado com ampla participação da sociedade, mediante consulta aos representantes de classes e de todos os cidadãos, por meio de audiência pública, seminários, palestras, consultas, reuniões dos Conselhos Municipais, dentre outros meios, além do Plano Municipal de Saúde e Plano Municipal de Educação, garantida e participação popular preconizada na Lei de Responsabilidade Fiscal no seu Art. 48, parágrafo único.

As ações estratégicas contidas neste Plano têm por meta proporcionar ampliação e melhoria de habitações populares, o desenvolvimento da educação e do desporto, desenvolvimento sócio-econômico, geração de emprego e renda, campanhas e programas assistenciais necessários ao atendimento a carentes, a ampliação das ações de saúde, a difusão cultural, o desenvolvimento urbano e o apoio ao homem do campo, dentre outras.



Estado do Ceará
Prefeitura Municipal de Brejo Santo
Setor de Administração e Planejamento

Os recursos públicos destinados ao financiamento das ações propostas neste Projeto serão obtidos com esforços renovados para dinamizar a arrecadação municipal, a vigilância nas transferências constitucionais legais, bem como, ao fomento de recursos de transferências voluntárias federais estaduais. Ademais, com o esperado aumento da distribuição de renda, fruto da implantação das diretrizes deste plano, a nível municipal, é esperado um incremento na economia municipal e o consequente aumento de arrecadação.

Ressalto, outrossim, que este Projeto de Lei não constitui um instrumento acabado, deverá ser revisto anualmente, com vista a reorientar as ações para alcance dos objetivos propostos.

Este Projeto tem seu conteúdo descrito no Projeto de Lei, anexos de projeções de receitas e fixação de despesas, de custeio e de investimentos, com foco na realização e no atendimento dos macro-objetivos propostos.

Certo de que o Poder Legislativo apreciará de forma sábia as ações prioritárias contidas neste Projeto de Lei, submeto o presente Plano Plurianual com a confiança da sua aprovação, contando com o apoio de Vossas Excelências, no regular trâmite nessa Casa.

No ensejo, renovo votos de estima e apreço.

Atenciosamente

MARIA GISLAINE SANTANA SAMPAIO LANDIM
- **Prefeita Municipal** -



Estado do Ceará
Prefeitura Municipal de Brejo Santo
Setor de Administração e Planejamento

LEI MUNICIPAL No 1144/2021 – De 08 de Outubro de 2021.

**Dispõe sobre o Plano Plurianual de Governo do
Município para o quadriênio 2022/2025.**

A PREFEITA MUNICIPAL DE BREJO SANTO, Estado do Ceará, no uso de suas atribuições legais,

FAÇO SABER QUA A CAMARA MUNICIPAL DE BREJO SANTO, Estado do Ceará, aprovou o Projeto de Lei de autoria do **Executivo Municipal e EU sanciono a seguinte:**

LEI:

Art. 1.º – Este Projeto de Lei institui o Plano Plurianual do Município de BREJO SANTO, Estado do Ceará, para o período de 2022/2025, em cumprimento ao disposto no art. 165, parágrafo 1.º, da Constituição Federal, na forma dos anexos desta Lei.

Art. 2.º – O plano Plurianual de Governo foi elaborado observando as seguintes diretrizes para a ação do governo Municipal:

I – garantir o direito e o acesso a programas de habitação popular à população de baixa renda, de modo a materializar a casa própria;

II – garantir aos alunos das escolas municipais melhores condições de ensino para extinguir o absentismo;

III – criar condições para o desenvolvimento socioeconômico do Município, inclusive com o objetivo de aumentar o nível de emprego e melhorar a distribuição de renda;

IV – realizar campanhas para a solução de problemas sociais de natureza temporária, cíclica ou intermitente, que possam ser debelados ou erradicados por esse meio;

V – ampliar as ações em serviços públicos de saúde e saneamento;

VI – Incentivar a extensão de atividades produtivas do meio rural;

VII – intensificar o atendimento à população carente, por meio de programas assistenciais;

VIII – difundir a cultura e o turismo do Município;

XI – dinamizar a arrecadação das receitas municipais.



Estado do Ceará
Prefeitura Municipal de Brejo Santo
Setor de Administração e Planejamento

Art. 3.o – A exclusão ou alteração de programas constantes desta Lei, bem como a inclusão de novo programa, serão propostas pelo Poder Executivo, por meio de projeto de Lei específico, ou mediante a proposta da Lei Orçamentária e Leis que a altere no decorrer de cada exercício abrangido por esta Lei, sendo automaticamente recepcionadas essas alterações junto a este Plano.

§ 1.o – Fica o Poder Executivo autorizado a introduzir modificações no presente plano plurianual, no que respeitar aos objetivos, às ações e às metas programadas para o período abrangido, nos casos de:

I – alterações de indicadores de programas;

II – inclusão, exclusão ou alteração de ações e respectivas metas, exclusivamente nos casos em que tais modificações não envolvam aumento nos recursos orçamentários.

§ 2.o – As modificações orçamentárias de que trata o artigo n.o 43 da Lei Federal 4.320/64, ficam autorizadas no quadriênio de vigência deste Plano Plurianual, até o limite da receita prevista em cada exercício.

Art. 4.o – A execução das despesas custeadas por recursos provenientes de convênios, com A União e O Estado, ficam condicionados à efetiva arrecadação daquela receita.

Art. 5.o - Os valores financeiros – despesas e necessidades de recursos – contidos nesta Lei, estão orçados a preços vigentes em Julho de 2017 e serão atualizados, em cada exercício de vigência do Plano Plurianual, pela variação do IGPM, ou outro índice que venha substituí-lo.

Art. 6.o – Esta Lei entra em vigor na data de sua publicação.

PAÇO DA PREFEITURA MUNICIPAL DE BREJO SANTO(CE), em 08 de Outubro de 2021.

MARIA GISLAINE SANTANA SAMPAIO LANDIM
- **Prefeita Municipal** -



PLANO PLURIANUAL – QUADRIÊNIO 2022 – 2025

INTRODUÇÃO

O orçamento público é um dos mais importante instrumentos preventivos e autorizados das despesas que o estado faz uso na consecução dos objetivos, que, na concepção aristotélica, são: a segurança, com o objetivo de manter a ordem política, econômica e social; e o desenvolvimento, que garante os objetivos de promover o bem estar social. Como disserta o autor Lino Martins da Silva,

“O estado passa a ter existência a partir do momento em que o povo, consciente de sua nacionalidade, se organiza politicamente” (ano: 2000 página 28) e “Organizado o estado, foi necessário obter meios indispensáveis para manter a sua existência e cumprir suas múltiplas atividades, política, administrativa, econômica, financeira, sendo esta última a que se preocupa em obter, gerir e aplicar recursos necessários para fazer funcionar as instituições.” (ano: 2000 página 29);

Desde as mais remotas formas de Estado sempre existiu a necessidade de ferramentas de instituição e controle de gastos. O controle dos recursos públicos já estava incluso na legislação de Moisés, 1300 anos antes de Cristo, que previa a manutenção da justiça e a arrecadação dos dízimos.

A sua elaboração vem evoluindo ao longo das eras. Antes advinha da própria vontade do Soberano, em decisões monocráticas, passando gradativamente ao crivo da vontade e demandas populares. Na França de 1789 foi inclusa na sua Constituição que: “nenhum imposto pode ser cobrado sem o consentimento da nação”, principio reforçado adiante, em 1817, quando a Assembleia Nacional, daquele país, exigiu o controle dos recursos públicos, limitando as despesas ao total das arrecadações.



Estado do Ceará
Prefeitura Municipal de Brejo Santo
Setor de Administração e Planejamento

Segundo MARTINS, “O Orçamento como um ato preventivo e autorizado das despesas que o Estado deve efetuar em um exercício é um instrumento da moderna administração pública.” (ano: 2000 página 32).

Nos países democráticos da atualidade, o orçamento público constitui-se num dos pilares que garantem a soberania popular. O Brasil, inserido nesse contexto, também o elabora de forma participativa, do povo para o povo.

Como os orçamentos públicos, nas esferas governamentais do Brasil, são ferramentas administrativo-financeiras de elaboração complexa, já que englobam a União, Estados, Distrito Federal e Municípios, e fazem parte do contexto de estudos dos profissionais, buscando atingir um grau de interatividade necessária à eficácia e eficiência na aplicação dos recursos públicos.

Nossa legislação que versa sobre orçamentos, além da Constituição Federal, do Distrito Federal e Constituições Estaduais e Municipais, em seus âmbitos, são a Lei Federal nº 4.320 de 17 de março de 1964, conhecida como a Lei da Contabilidade Pública; o Código Tributário Nacional, Lei Federal nº 5.172 de 25 de outubro de 1966; o Decreto-Lei 200 de 25 de fevereiro de 1967; e a Lei Complementar 116 de 31 de julho de 2003 e a Lei de Responsabilidade Fiscal, que é a Lei Complementar 101 de 04 de maio de 2000, que estabelece normas de finanças públicas voltadas para a responsabilidade na gestão fiscal.

Nas programações orçamentarias os macro-objetivos de governo são divididos em finais derivados. Os objetivos finalísticos ou básicos definem os fins últimos de toda a ação governamental, orientando as políticas públicas no campo econômico e social e têm caráter qualitativo. Quanto aos objetivos decorrentes dos macro-objetivos concernem aos propósitos específicos de governo, com representação quantitativa.

O Orçamento é subdividido em duas partes – Receitas e Despesas – tanto no aspecto jurídico, como no aspecto contábil, e elaborado para o período de um ano, também chamado de exercício financeiro, iniciando-se em 1º de janeiro e findando-se em 31 de dezembro de cada ano. A Lei de Diretrizes Orçamentárias é também anual a anterior à LOA, tendo caráter de orientação daquela. Já o Plano Plurianual, em síntese, é um orçamento para quatro anos, tendo início no segundo ano de uma gestão, e seu término



Estado do Ceará
Prefeitura Municipal de Brejo Santo
Setor de Administração e Planejamento

no primeiro ano da gestão seguinte, como forma de prover a continuidade dos programas iniciados, resguardando o interesse público sobre querelas políticas porventura existentes.

Com a promulgação da Constituição Federal em 1988 os Municípios tiveram ressaltada sua importância administrativa, sendo considerados como ente definida na administração pública brasileira, tendo como vista que é em seu território que se realizam as transações econômicas e as pressões e necessidades sociais.

Assim, ficou estabelecido um novo grau de responsabilidade, para este nível de gestão, que vem se fortalecendo cada vez mais como processo de municipalização das ações públicas, as quais vêm sendo delegadas para as Prefeituras, notadamente nas áreas de educação, saúde e assistência social.

Na perspectiva de garantir que as ações públicas fossem planejadas, a Constituição Federal de 1988, no § 1º do art. 165, definiu os instrumentos de planejamento obrigatórios da administração pública, constituídos dos seguintes documentos legais: o Plano Plurianual – PPA; a Lei de Diretrizes Orçamentárias – LDO e a Lei Orçamentaria Anual – LOA.

O Plano Plurianual – PPA é o instrumento orçamentário em que deverá ser estabelecido os objetivos e as metas quadrienais da administração para despesas de capital, estas definidas pelo art. 12 da Lei Federal nº 4320/64, compondo-se pelos investimentos, inversões financeiras e transferências de capital, e para as despesas relativas aos programas de duração continuada, conforme dispões o § 1º do inc. do art. 165 da Constituição Federal.

O modelo de desenvolvimento adotado por nossa administração, nascido com a participação da nossa sociedade, criou condições básicas para o avanço rumo a um futuro promissor da economia municipal, com foco voltado para o bem-estar social, com a melhoria de qualidade de vida dos cidadãos.

Com vistas a manter consonância com os orçamentos anuais, no que se refere à apresentação das funções, programas e projetos, o documento foi elaborado para ações distribuídas e definidas pela Portaria nº 42, de 14/04/1999, do Ministério de Estado do Orçamento e Gestão, quais sejam:



Estado do Ceará
Prefeitura Municipal de Brejo Santo
Setor de Administração e Planejamento

01. Legislativa;
02. Judiciária;
04. Administração;
08. Assistência Social;
10. Saúde;
11. Trabalho;
12. Educação;
13. Cultura;
14. Direitos e Cidadania;
15. Urbanismo;
16. Habitação Urbana;
17. Saneamento;
18. Gestão Ambiental;
20. Agricultura;
22. Indústria;
23. Comércio;
24. Comunicações;
25. Energia;
26. Transportes e
27. Desporto e Lazer.

A estrutura do Plano expõe a listagem dos projetos, agrupados por programas, permitindo a identificação das intenções da municipalidade com valores necessários à sua execução.

Com base nas demandas da sociedade encaminhadas através de documentos e proposta e no contato direto com as lideranças comunitárias, as ações públicas serão desenvolvidas a partir de prioridades estabelecidas pela administração, de acordo com o grau de coerência apresentado pelas comunidades, os compromissos da Prefeitura e a capacidade de gastos do erário.

Nesse sentido, ficou determinada uma ordem de prioridades, onde os setores sociais seriam os de maior grau de preocupação, sem esquecer, no entanto, as obras de infra-estrutura e a melhoria administrativa da Prefeitura.

Educação:



Estado do Ceará
Prefeitura Municipal de Brejo Santo
Setor de Administração e Planejamento

As ações junto ao setor de educação estão sendo orientadas para duas linhas centrais:

- a) a ampliação do número de matrículas;
- b) A melhoria da qualidade do ensino.

Quanto às matrículas, a redução do déficit ocorrerá com o aumento do número de salas e de professores, bem como com a ampliação da rede escolar até as localidades mais carentes, onde não existe equipamento ou que esteja em estado precário, requerendo recuperação.

Simultaneamente, o ensino deve passar por uma análise que leva à melhoria do currículo, das razões de competência, da reciclagem dos professores e de melhores condições de trabalho, consolidando um sistema educacional que evite o desperdício e forme jovens para o exercício da cidadania.

Nesse sentido, cabe salientar o papel que significa o desempenho do Fundo de Manutenção e Desenvolvimento da Educação Básica e de Valorização dos Profissionais da Educação – FUNDEB, que tem propiciado a melhoria das condições de vida do professor das escolas municipais, cuja dedicação é de suma importância para o fortalecimento da educação no Município.

Saúde e Saneamento:

O trabalho a ser executado pela saúde passa, diretamente, pela questão da municipalização do setor, com a Prefeitura adequando-se às novas possibilidades das Unidades de Saúde e dos equipamentos, no sentido de elevar a capacidade de atendimento à população.

O sistema Municipal de Saúde deve ser capaz o suficiente para atender as demandas com a ampliação da rede de Unidades de Saúde e a melhoria do atendimento com a contratação de profissionais do setor para operacionalização dos trabalhos.

Será de grande relevância equacionar problemas de saúde com a redução do número de casos de doenças, com a execução do programa de obras de saneamento, com a negociação de recursos para a rede de esgotamento sanitário e a elevação da capacidade de abastecimento d'água



Estado do Ceará
Prefeitura Municipal de Brejo Santo
Setor de Administração e Planejamento

do município, dando continuidade à ação que está se desenvolvendo na Sede e Zona Rural.

Emprego e Renda:

No campo da promoção social, as ações estarão voltadas para a geração de emprego e renda, com programas de atividades produtivas, de acordo com a experiência e o conhecimento das famílias.

A Prefeitura deve oferecer os meios para que as pessoas gerem seus próprios meios de sobrevivência, seja através de pequenos negócios de comercialização, de artesanato, de pequenas indústrias ou de confecções caseiras, havendo a possibilidade de financiamento dos próprios instrumentos de trabalho.

Habitação e Urbanismo:

Na área habitacional, as ações a serem desenvolvidas contemplarão os segmentos sociais mais carentes, através da construção de moradias em regime de mutirão e da execução do programa de lotes urbanizados, envolvendo as famílias e associações no processo de construção e controle de obras.

Ações programáticas serão dirigidas aos núcleos urbanos, beneficiando-os com os serviços públicos de limpeza e saneamento básico, objetivando elevar o padrão de urbanização e a qualidade de vida nessas áreas.

Cultura, Meio Ambiente e Turismo:

As ações a serem desenvolvidas por estas áreas deverão estar direcionadas para o amplo aproveitamento destas vantagens comparativas do Município e da região.

Para tal, a ideia que permeia a política para estas áreas compreende, além do investimento da Prefeitura e, pela dimensão das ações a serem desenvolvidas e o interesse comum dos municípios da região, a necessidade também do engajamento de outros municípios circunvizinhos na busca por recursos para elevar a amplitude dos negócios a serem realizados,



Estado do Ceará
Prefeitura Municipal de Brejo Santo
Setor de Administração e Planejamento

beneficiando a todos indistintamente, reduzindo custos e aumentando as oportunidades de apoio a investidores, de modo que a cultura, o meio ambiente e o turismo sejam encarados, compondo um mesmo quadro de ação governamental.

Na área da cultura, o município deve investir basicamente na organização de festas populares e na promoção de eventos que aliem a difusão da arte e da criação de forma que a divulgação do nome do município conste no cenário estadual como referência.

Como referência ao meio ambiente, salta aos olhos a necessidade objetiva do controle das ocupações dos pontos potencialmente exploráveis, preservando o *habitat* natural e criando condições legais para que o município possa exercer, de forma efetiva, a fiscalização.

No campo do turismo, é fundamental que se unifiquem as políticas da região, ensejando a que os visitantes tenham mais alternativas de permanência e possam ser os principais divulgadores da beleza de natural do município.

As ações, neste sentido, estarão voltadas principalmente para a consolidação da infra-estrutura turística regional e a promoção das razões que estimulem à vinda de visitantes para o município.

Administração e Finanças:

Deverá ser especialmente contemplado o processo de reforma e modernização administrativa, através de contratação do Programa de Modernização de Administração Tributária – PMAT, do Banco Nacional de Desenvolvimento Econômico e Social – BNDES, operacionalizado por Instituições Financeiras Públicas, de modo a reduzir o custo operacional da máquina, otimizando a aplicação dos recursos financeiros em projetos de interesse social.

A administração das finanças municipais estará caracterizada pela implantação de programa de justiça fiscal e pelo rigor na aplicação dos recursos arrecadados.

Mediante o estímulo ao uso da informática, serão modernizados os sistemas de arrecadação e fiscalização e agilizadas a cobranças dos débitos inscritos na dívida ativa.



Estado do Ceará
Prefeitura Municipal de Brejo Santo
Setor de Administração e Planejamento

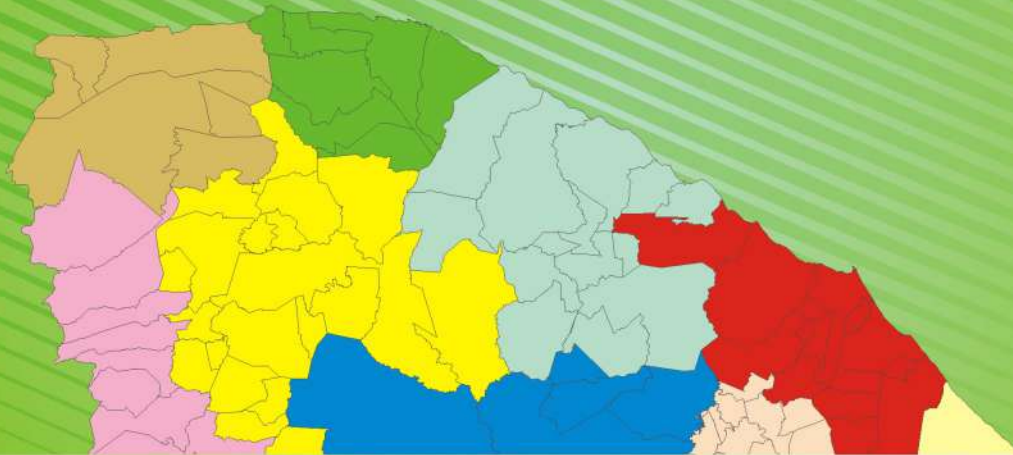
A racionalização administrativa nas áreas de prestação de serviços, administração de pessoal e administração de matérias impõe-se como condição para aplicação eficiente dos recursos públicos.

Atendendo as necessidades objetivas de controle dos próprios municipais à área da administração patrimonial, a Prefeitura deverá cadastrar e implantar um moderno sistema de gerência de todos os bens imóveis do Município.

MARIA GISLAINE SANTANA SAMPAIO LANDIM
- **Prefeita Municipal** -



GOVERNO DO
ESTADO DO CEARÁ
Secretaria do Planejamento
e Gestão



PERFIL MUNICIPAL 2017 BREJO SANTO



Governador do Estado do Ceará

Camilo Sobreira de Santana

Vice-Governadora do Estado do Ceará

Maria Izolda Cela de Arruda Coelho

Secretaria do Planejamento e Gestão - SEPLAG

Francisco de Queiroz Maia Júnior – Secretário
Antônio Sérgio Montenegro Cavalcante – Secretário Adjunto
Júlio Cavalcante Neto – Secretário Executivo

Instituto de Pesquisa e Estratégia Econômica do Ceará - IPECE

Flávio Ataliba F. D. Barreto – Diretor Geral

Marília Rodrigues Firmiano – Gerente GEGIN

PERFIL MUNICIPAL 2017

Ano I – janeiro de 2018

Elaboração:

Claudia Maria de Pontes Viana
Fátima Juvenal de Sousa
Kathiuscia Alves de Lima
Margarida Maria Sérgio do Nascimento

O Instituto de Pesquisa e Estratégia Econômica do Ceará (IPECE) é uma autarquia vinculada à Secretaria do Planejamento e Gestão do Estado do Ceará. Fundado em 14 de abril de 2003, o IPECE é o órgão do Governo responsável pela geração de estudos, pesquisas e informações socioeconômicas e geográficas que permitem a avaliação de programas e a elaboração de estratégias e políticas públicas para o desenvolvimento do Estado do Ceará.

Missão: Propor políticas públicas para o desenvolvimento sustentável do Ceará por meio da geração de conhecimento, informações geossocioeconômicas e da assessoria ao Governo do Estado em suas decisões estratégicas.

Valores: Ética e transparência; Rigor científico; Competência profissional; Cooperação interinstitucional e Compromisso com a sociedade.

Visão: Ser uma Instituição de pesquisa capaz de influenciar de modo mais efetivo, até 2025, a formulação de políticas públicas estruturadoras do desenvolvimento sustentável do estado do Ceará.

Instituto de Pesquisa e Estratégia Econômica do Ceará (IPECE) -
Av. Gal. Afonso Albuquerque Lima, s/n | Edifício SEPLAG |
Térreo – Cambéa | CEP: 60.822-325 |
Fortaleza, Ceará, Brasil - Telefone (85) 3101-3521
<http://www.ipece.ce.gov.br>

Sobre o PERFIL MUNICIPAL

O PERFIL MUNICIPAL é um documento elaborado pelo Instituto de Pesquisa e Estratégia Econômica do Ceará (IPECE), com o intuito de apresentar uma visão panorâmica dos municípios que compõem o Estado do Ceará.

Sua estrutura é composta por cinco temas: caracterização geográfica, aspectos demográficos e sociais, infraestrutura, economia e finanças, e por fim, política.

Apresentação

O Instituto de Pesquisa e Estratégia Econômica do Ceará (IPECE) disponibiliza para o Governo e a sociedade o Perfil Municipal 2017.

As informações contidas no Perfil Municipal, na forma de tabelas e gráficos, envolvem as principais características geográficas e socioeconômicas para cada um dos 184 municípios do Estado do Ceará.

Com este documento, almejamos contribuir para a formação e divulgação de ampla base de indicadores sobre os municípios cearenses subsidiando o planejamento de projetos, programas e políticas públicas voltadas para a melhora da qualidade de vida da população cearense.

Na oportunidade, externamos nossos agradecimentos a todas as instituições que forneceram os dados, e enfatizamos o empenho da equipe técnica do IPECE, na concretização deste trabalho.

Flávio Ataliba Flexa Daltro Barreto

Diretor Geral

Sumário

1- CARACTERIZAÇÃO GEOGRÁFICA	05
1.1 - ASPECTOS GERAIS	05
1.2 - POSIÇÃO E EXTENSÃO	05
1.3 - CARACTERÍSTICAS AMBIENTAIS	05
1.4 - DIVISÃO POLÍTICO-ADMINISTRATIVA	05
2- ASPECTOS DEMOGRÁFICOS E SOCIAIS	06
2.1 - DEMOGRAFIA	06
2.2 - DOMICÍLIOS	07
2.3 - SAÚDE	07
2.4 - EDUCAÇÃO	09
2.5 - ÍNDICES DE DESENVOLVIMENTO	10
2.6 - EMPREGO E RENDA	10
2.7 - INDÚSTRIA	11
2.8 - COMÉRCIO	11
3- INFRAESTRUTURA	12
3.1 - SANEAMENTO	12
3.2 - ENERGIA ELÉTRICA E COLETA DE LIXO	12
4 - ECONOMIA E FINANÇAS	14
4.1 - PRODUTO INTERNO BRUTO	14
4.2 - FINANÇAS PÚBLICAS	14
5 - POLÍTICA	16
ANEXO	17

1 - CARACTERIZAÇÃO GEOGRÁFICA



1.1 - ASPECTOS GERAIS

Características

Município de Origem – Milagres
Ano de Criação - 1890
Lei de Criação – Decreto 49
Toponímia - Proveniente do sítio Brejo, que pertencia aos irmãos Santos
Gentílico - Brejosantense
Código Município - 2302503

Fonte: Instituto Brasileiro de Geografia e Estatística (IBGE) e Instituto de Pesquisa e Estratégia Econômica do Ceará (IPECE).

1.2 - POSIÇÃO E EXTENSÃO

Situação geográfica

Coordenadas geográficas		Localização	Municípios limítrofes			
Latitude(S)	Longitude(WGr)		Norte	Sul	Leste	Oeste
7° 29' 36"	38° 59' 07"	Sul	Mauriti, Milagres, Abaiara, Missão Velha	Jati, Estado de Pernambuco	Mauriti, Estado de Pernambuco	Porteiras

Fonte: Instituto Brasileiro de Geografia e Estatística (IBGE) e Instituto de Pesquisa e Estratégia Econômica do Ceará (IPECE).

Medidas territoriais

Área		Altitude (m)	Distância em linha reta a capital (km)
Absoluta (km²)	Relativa (%)		
663,4	0,45	381,3	418,0

Fonte: Instituto Brasileiro de Geografia e Estatística (IBGE) e Instituto de Pesquisa e Estratégia Econômica do Ceará (IPECE).

1.3 - CARACTERÍSTICAS AMBIENTAIS

Aspectos climáticos

Clima	Pluviosidade (mm)	Temperatura média (°C)	Período chuvoso
Tropical Quente Semi-árido Brando Tropical Quente Semi-árido	895,8	24° a 26°	janeiro a abril

Fonte: Fundação Cearense de Meteorologia e Recursos Hídricos (FUNCEME) e Instituto de Pesquisa e Estratégia Econômica do Ceará (IPECE).

Componentes ambientais

Relevo	Solos	Vegetação	Bacia hidrográfica
Chapada do Araripe	Solos Litólicos, Latossolo Vermelho-Amarelo, Podzólico Vermelho-Amarelo e Vertissolo	Floresta Caducifólia Espinhosa e Floresta Subcaducifólia Tropical Pluvial	Salgado

Fonte: Fundação Cearense de Meteorologia e Recursos Hídricos (FUNCEME) e Instituto de Pesquisa e Estratégia Econômica do Ceará (IPECE).

1.4 - DIVISÃO POLÍTICO-ADMINISTRATIVA

Divisão territorial

Códigos	Distritos	Ano de criação
230250305	Brejo Santo	1890
230250310	Poço	1951
230250315	São Felipe	1951

Fonte: Instituto Brasileiro de Geografia e Estatística (IBGE) e Instituto de Pesquisa e Estratégia Econômica do Ceará (IPECE).

Regionalização

Região administrativa	Região de planejamento	Mesorregião (IBGE)	Microrregião (IBGE)
20	Cariri	Sul Cearense	Brejo Santo

Fonte: Instituto Brasileiro de Geografia e Estatística (IBGE) e Instituto de Pesquisa e Estratégia Econômica do Ceará (IPECE).

2 - ASPECTOS DEMOGRÁFICOS E SOCIAIS



2.1 – DEMOGRAFIA

População residente – 1991/2000/2010

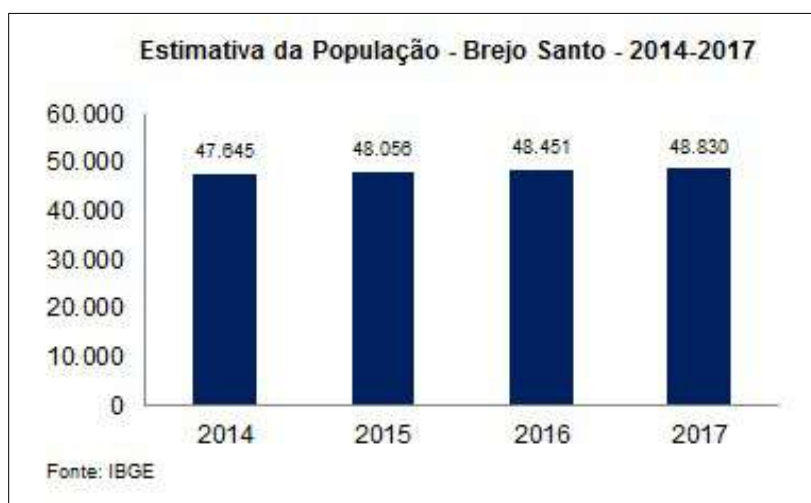
Discriminação	População residente					
	1991		2000		2010	
	Nº	%	Nº	%	Nº	%
Total	33.721	100,00	38.484	100,00	45.193	100,00
Urbana	17.364	51,49	22.678	58,93	28.055	62,08
Rural	16.357	48,51	15.806	41,07	17.138	37,92
Homens	16.142	47,87	18.580	48,28	21.918	48,50
Mulheres	17.579	52,13	19.904	51,72	23.275	51,50

Fonte: Instituto Brasileiro de Geografia e Estatística (IBGE) – Censos Demográficos 1991/2000/2010.

População recenseada, por sexo, segundo os grupos de idade - 2000/2010

Grupos de idade	População recenseada					
	Total		Homens		Mulheres	
	2000	2010	2000	2010	2000	2010
Total	38.484	45.193	18.580	21.918	19.904	23.275
0 – 4 anos	4.006	3.406	2.062	1.692	1.944	1.714
5 – 9 anos	4.239	3.677	2.160	1.887	2.079	1.790
10 – 14 anos	4.980	4.473	2.522	2.311	2.458	2.162
15 – 19 anos	4.313	4.592	2.117	2.308	2.196	2.284
20 – 24 anos	3.744	4.942	1.788	2.423	1.956	2.519
25 – 29 anos	2.774	3.877	1.345	1.853	1.429	2.024
30 – 34 anos	2.493	3.613	1.175	1.718	1.318	1.895
35 – 39 anos	2.283	3.029	1.048	1.495	1.235	1.534
40 – 44 anos	1.847	2.650	833	1.254	1.014	1.396
45 – 49 anos	1.553	2.391	720	1.146	833	1.245
50 – 59 anos	2.702	3.487	1.213	1.584	1.489	1.903
60 – 69 anos	1.909	2.548	850	1.136	1.059	1.412
70 anos ou mais	1.641	2.508	747	1.111	894	1.397

Fonte: Instituto Brasileiro de Geografia e Estatística (IBGE) – Censos Demográficos 2000/2010.



Indicadores demográficos – 1991/2000/2010

Discriminação	Indicadores demográficos		
	1991	2000	2010
Densidade demográfica (hab./km ²)	53,44	56,48	68,12
Taxa geométrica de crescimento anual (%) ⁽¹⁾			
Total	2,22	1,48	1,62
Urbana	5,44	3,01	2,15
Rural	-0,24	-0,38	0,81
Taxa de urbanização (%)	51,49	58,93	62,08
Razão de sexo	91,83	93,35	94,17
Participação nos grandes grupos populacionais (%)	100,00	100,00	100,00
0 a 14 anos	40,71	34,36	25,57
15 a 64 anos	54,12	59,43	66,34
65 anos e mais	5,17	6,21	8,09
Razão de dependência ⁽²⁾	84,78	68,27	50,74

Fonte: Instituto Brasileiro de Geografia e Estatística (IBGE) – Censos Demográficos 1991/2000/2010.

(1) Taxas nos períodos 1980/91 e 1991/00 para os anos de 1991, 2000 e 2010, respectivamente.

(2) Quociente entre "população dependente", isto é, pessoas menores de 15 anos e com 65 anos ou mais de idade e a população potencialmente ativa, isto é, pessoas com idade entre 15 e 64 anos.

2.2 - DOMICÍLIOS

Domicílios particulares ocupados por situação e média de moradores – 2010

Situação	Domicílios particulares ocupados		
	Quantidade	Média de moradores	
		Município	Estado
Total	12.129	3,73	3,56
Urbana	7.891	3,55	3,49
Rural	4.238	4,13	3,79

Fonte: Instituto Brasileiro de Geografia e Estatística (IBGE) – Censo Demográfico 2010.

2.3 - SAÚDE

Unidades de saúde ligadas ao Sistema Único de Saúde (SUS), por tipo de prestador - 2016

Tipo de Prestador	Unidades de saúde ligadas ao SUS	
	Quantidade	%
Total	43	100,00
Pública	35	81,40
Privada	8	18,60

Fonte: Secretaria da Saúde do Estado do Ceará (SESA).

Profissionais de saúde, ligados ao Sistema Único de Saúde (SUS) – 2016

Discriminação	Profissionais de saúde ligados ao SUS	
	Município	Estado
Total	569	67.681
Médicos	111	12.470
Dentistas	48	2.954
Enfermeiros	55	7.824
Outros profissionais de saúde/nível superior	60	6.454
Agentes comunitários de saúde	108	15.667
Outros profissionais de saúde/nível médio	187	22.312

Fonte: Secretaria da Saúde do Estado do Ceará (SESA).

Nota: Profissionais de saúde cadastrados em unidades de entidades públicas e privadas.

Crianças acompanhadas pelo Programa Agentes de Saúde - 2015

Discriminação	Crianças acompanhadas pelo Programa Agentes de Saúde (%)	
	Município	Estado
Até 4 meses só mamando	82,92	68,69
De 0 a 11 meses com vacina em dia	99,23	94,71
De 0 a 11 meses subnutridas (1)	0,16	0,93
De 12 a 23 meses com vacina em dia	99,11	94,34
De 12 a 23 meses subnutridas (1)	0,19	1,61
Peso < 2,5 kg ao nascer	10,80	8,05

Fonte: Secretaria da Saúde do Estado do Ceará (SESA).

(1) Crianças com peso inferior a P₁₀.

Casos confirmados das doenças de notificação compulsória – 2016

Discriminação	Casos confirmados das doenças de notificação compulsória	
	Município	Estado
AIDS	-	806
Chikungunya	36	29.837
Dengue	161	37.769
Febre tifoide	-	-
Hanseníase	9	1.695
Hepatite viral	1	451
Leishmaniose tegumentar	-	394
Leishmaniose Visceral	8	370
Leptospirose	-	48
Meningite	-	19
Raiva	-	1
Tétano acidental	1	19
Tuberculose	9	3.394
Zika	-	112

Fonte: Secretaria da Saúde do Estado do Ceará (SESA).

Principais Indicadores de Saúde – 2016

Discriminação	Principais Indicadores de Saúde	
	Município	Estado
Médicos/1.000 hab.	2,29	1,39
Dentistas/1.000 hab.	0,99	0,33
Leitos/1.000 hab.	4,97	2,14
Unidades de saúde/1.000 hab.	0,89	0,43
Taxa de internação por AVC (40 anos ou mais)/10.000 hab.	45,53	27,06
Nascidos vivos	695	125.387
Óbitos	14	1.591
Taxa de mortalidade infantil/1.000 nascidos vivos	20,14	12,69

Fonte: Secretaria da Saúde do Estado do Ceará (SESA).

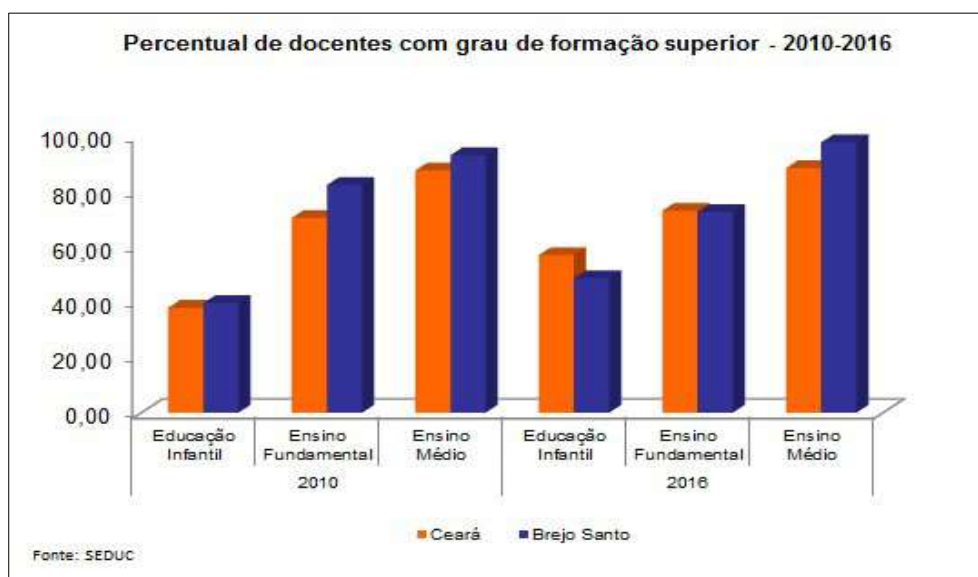


2.4 - EDUCAÇÃO

Docentes e matrícula inicial - 2016

Dependência Administrativa	Docentes		Matrícula inicial	
	Município	Estado	Município	Estado
Total	763	97.064	15.987	2.210.221
Federal	-	977	-	10.507
Estadual	94	17.680	2.591	444.796
Municipal	600	63.654	11.397	1.318.399
Particular	119	21.300	1.999	436.519

Fonte: Secretaria da Educação Básica (SEDUC).



Escolas com biblioteca e laboratório de informática - 2016

Discriminação	Federal		Estadual		Municipal		Particular	
	Nº	%	Nº	%	Nº	%	Nº	%
Total de escolas	-	-	4	-	37	-	8	-
Biblioteca	-	-	2	0,50	7	0,19	6	0,75
Laboratório de informática	-	-	4	1,00	17	0,46	2	0,25

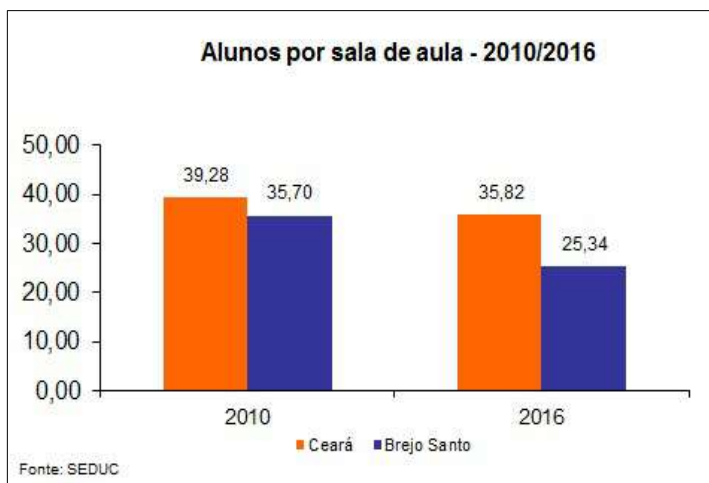
Fonte: Secretaria da Educação Básica (SEDUC).

Indicadores educacionais no ensino fundamental e médio – 2016

Discriminação	Indicadores educacionais			
	Ensino fundamental		Ensino médio	
	Município	Estado	Município	Estado
Taxas (%)				
Escolarização líquida (1)	89,4	89,6	53,3	54,2
Aprovação	97,9	93,1	81,9	84,6
Reprovação	1,8	5,4	7,2	6,8
Abandono	0,3	1,4	10,9	8,7
Alunos por sala de aula	13,3	25,6	29,3	29,1

Fonte: Secretaria da Educação Básica (SEDUC).

(1) Taxa de escolarização líquida referente a 2015.



2.5 – ÍNDICES DE DESENVOLVIMENTO

Índices de Desenvolvimento

Índices	Valor	Posição no ranking
Índice de Desenvolvimento Municipal (IDM) – 2016	34,03	40
Índice de Desenvolvimento Humano (IDH) – 2010	0,647	26
Índice de Desenvolvimento Social de Oferta (IDS-O) – 2015	0,832	5
Índice de Desenvolvimento Social de Resultado (IDS-R) – 2015	0,579	79

Fonte: Instituto de Pesquisa e Estratégia Econômica do Ceará (IPECE) e Programa das Nações Unidas para o Desenvolvimento (PNUD).

População extremamente pobre: (com rendimento domiciliar *per capita* mensal de até R\$ 70,00) - 2010

Discriminação	População extremamente pobre			
	Município	%	Estado	%
Total	6.941	15,36	1.502.924	17,78
Urbana	3.349	11,94	726.270	11,44
Rural	3.592	20,96	776.654	36,88

Fonte: Instituto Brasileiro de Geografia e Estatística (IBGE) – Censo Demográfico 2010.

2.6 – EMPREGO E RENDA

Número de empregos formais - 2016

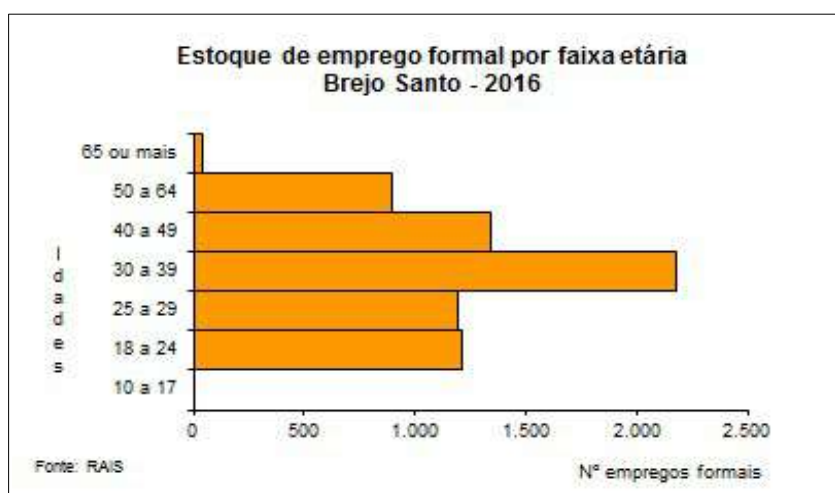
Discriminação	Número de empregos formais					
	Município			Estado		
	Total	Masculino	Feminino	Total	Masculino	Feminino
Total das Atividades	6.887	4.366	2.521	1.443.365	798.560	644.805
Extrativa Mineral	-	-	-	2.999	2.723	276
Indústria de Transformação	1.211	780	431	232.501	146.558	85.943
Serviços Industriais de Utilidade Pública	379	346	33	8.556	7.099	1.457
Construção Civil	1.696	1.652	44	61.516	56.173	5.343
Comércio	1.125	679	446	260.979	153.633	107.346
Serviços	860	346	514	483.741	267.388	216.353
Administração Pública	1.570	531	1.039	369.758	144.443	225.315
Agropecuária	46	32	14	23.315	20.543	2.772

Fonte: Ministério do Trabalho (MTb) – RAIS.

Saldo de empregos formais - 2016

Discriminação	Saldo de empregos formais					
	Município			Estado		
	Admitidos	Desligados	Saldo	Admitidos	Desligados	Saldo
Total das Atividades	2.306	2.069	237	386.494	423.395	-36.901
Extrativa Mineral	-	-	-	788	1.013	-225
Indústria de Transformação	869	252	617	67.116	76.667	-9.551
Serviços Industriais de Utilidade Pública	80	150	-70	2.318	4.388	-2.070
Construção Civil	779	991	-212	54.724	68.814	-14.090
Comércio	440	509	-69	91.134	98.526	-7.392
Serviços	134	159	-25	157.950	159.179	-1.229
Administração Pública	-	6	-6	436	564	-128
Agropecuária	4	2	2	12.028	14.244	-2.216

Fonte: Ministério do Trabalho (MTb) – CAGED.



2.7 – INDÚSTRIA

Empresas industriais ativas – 2016

Discriminação	Empresas industriais ativas			
	Município	%	Estado	%
Total	80	100,00	44.479	100,00
Extrativa mineral	1	1,25	450	1,01
Construção civil	10	12,50	3.253	7,31
Utilidade pública	1	1,25	396	0,89
Transformação	68	85,00	40.380	90,78

Fonte: Secretaria da Fazenda (SEFAZ).

2.8 – COMÉRCIO

Estabelecimentos comerciais – 2016

Discriminação	Estabelecimentos comerciais			
	Município	%	Estado	%
Total	804	100,00	195.069	100,00
Atacadista	14	1,74	3.862	1,98
Varejista	787	97,89	190.740	97,78
Reparação (1)	3	0,37	467	0,24

Fonte: Secretaria da Fazenda (SEFAZ).

(1) de veículos de objetos pessoais e de uso doméstico.

3 - INFRAESTRUTURA



3.1 - SANEAMENTO

Abastecimento de Água - 2016

Discriminação	Abastecimento de água		
	Município	Estado	% sobre o total do Estado
Ligações reais	-	1.809.105	-
Ligações ativas	-	1.640.545	-
Volume produzido (m ³)	-	350.556.490	-
Taxa de cobertura d'água urbana (%)	92,61	91,76	-

Fonte: Companhia de Água e Esgoto do Ceará (CAGECE).

Esgotamento Sanitário – 2016

Discriminação	Esgotamento sanitário		
	Município	Estado	% sobre o total do Estado
Ligações reais	-	629.089	-
Ligações ativas	-	571.608	-
Taxa de cobertura urbana de esgoto (%)	83,01	38,57	-

Fonte: Companhia de Água e Esgoto do Ceará (CAGECE).

Domicílios particulares permanentes segundo as formas de abastecimento de água - 2000/2010

Formas de abastecimentos	Município				Estado			
	2000	%	2010	%	2000	%	2010	%
Total	8.857	100,00	12.121	100,00	1.757.888	100,00	2.365.276	100,00
Ligada a rede geral	5.116	57,76	9.345	77,10	1.068.746	60,80	1.826.543	77,22
Poço ou nascente	2.502	28,25	953	7,86	360.737	20,52	221.161	9,35
Outra	1.239	13,99	1.823	15,04	328.405	18,68	317.565	13,43

Fonte: Instituto Brasileiro de Geografia e Estatística (IBGE) – Censos Demográficos 2000/2010.

Domicílios particulares permanente segundo os tipos de esgotamento sanitário - 2000/2010

Tipos de esgotamentos sanitários	Município				Estado			
	2000	%	2010	%	2000	%	2010	%
Total (1)	8.857	100,00	12.121	100,00	1.757.888	100,00	2.365.276	100,00
Rede geral ou pluvial	2.342	26,44	6.635	54,74	376.884	21,44	774.873	32,76
Fossa séptica	319	3,60	901	7,43	218.682	12,44	251.193	10,62
Outra	3.183	35,94	4.037	33,31	731.075	41,59	1.167.911	49,38
Não tinham banheiros	3.013	34,02	548	4,52	431.247	24,53	171.277	7,24

Fonte: Instituto Brasileiro de Geografia e Estatística (IBGE) – Censos Demográficos 2000/2010.

(1) Inclusive os domicílios sem declaração da existência de banheiro ou sanitário.

3.2 - ENERGIA ELÉTRICA E COLETA DE LIXO

Consumo e consumidores de energia elétrica - 2016

Classes de consumo	Consumo (mwh)	Consumidores
Total	46.195	18.285
Residencial	16.487	11.978
Industrial	1.359	30
Comercial	7.160	1.077
Rural	12.843	4.915
Público	8.318	281
Próprio	29	4

Fonte: Companhia Energética do Ceará (COELCE).

Domicílios particulares permanente segundo energia elétrica e lixo coletado - 2000/2010

Discriminação	Município				Estado			
	2000	%	2010	%	2000	%	2010	%
Total	8.857	100,00	12.121	100,00	1.757.888	100,00	2.365.276	100,00
Com energia elétrica	8.222	92,83	12.066	99,55	1.568.648	89,23	2.340.224	98,94
Com lixo coletado	5.055	57,07	8.594	70,90	1.081.790	61,54	1.781.993	75,34

Fonte: Instituto Brasileiro de Geografia e Estatística (IBGE) – Censos Demográficos 2000/2010

4 – ECONOMIA E FINANÇAS



4.1 - PRODUTO INTERNO BRUTO

Produto Interno Bruto - 2015

Discriminação	Município	Estado
PIB (R\$ mil)	582.065	130.620.788
PIB <i>per capita</i> (R\$ 1,00)	12.112	14.669
Valor Adicionado Básico		
Agropecuária	4,95	4,49
Indústria	26,04	19,56
Serviços	69,01	75,95

Fonte: Instituto Brasileiro de Geografia e Estatística (IBGE)/Instituto de Pesquisa e Estratégia Econômica do Ceará.



4.2 - FINANÇAS PÚBLICAS

Receita Municipal - 2015

Discriminação	Receita Municipal	
	Valor corrente (R\$ mil)	% sobre a receita total
Receita Total	117.265	100,00
Receitas correntes	105.571	90,03
Receita tributária	15.844	15,01
Receita de contribuições	2.126	2,01
Receita patrimonial	1.674	1,59
Receita de serviços	-	-
Transferências correntes	85.263	80,76
Outras receitas correntes	663	0,63
Receitas de capital	11.695	9,97

Fonte: Tribunal de Contas dos Municípios (TCM).

Despesa Municipal - 2015

Discriminação	Despesa Municipal	
	Valor corrente (R\$ mil)	% sobre a despesa total
Total	132.515	100,00
Despesas correntes	117.830	88,92
Pessoal e encargos sociais	55.538	47,13
Juros e encargos da dívida	-	-
Outras despesas correntes	62.291	52,87
Despesas de capital	14.686	11,08
Investimentos	11.898	81,02
Inversões financeiras	-	-
Amortização da dívida	2.788	18,98

Fonte: Tribunal de Contas dos Municípios (TCM).

Receita Estadual arrecadada - 2016

Discriminação	Receita Estadual arrecadada (R\$ 1,00)		
	Município	Estado	% sobre o Estado
Receita total	42.658.120	11.867.859.675	0,36
Receita tributária	40.899.797	11.825.659.916	0,35
ICMS	12.878.424	10.436.149.947	0,12
Outros	28.021.373	1.389.509.969	2,02
Demais receitas	1.758.323	42.199.759	4,17

Fonte: Secretaria da Fazenda (SEFAZ).

Nota: Não foram considerados ajustes e anulações de receitas.

Receita da União arrecadada - 2015

Discriminação	Receita da União arrecadada (R\$ 1,00)		
	Município	Estado	% sobre o Estado
Receita total	26.134.061	11.828.717.683	0,22
Arrecadação IPI	8.589	413.427.461	0,00
Outros	26.125.472	11.415.290.222	0,23

Fonte: Secretaria Regional da Receita Federal.

Nota: Arrecadação bruta sem retificações.

5 – POLÍTICA



Prefeitura

Endereço	Telefone / e-mail
Rua Manoel Inácio Bezerra, 192 – Centro C.E.P: 63.260-000	(88) 3531-1733 Fax (88) 3531-1042 prefeitura_brejosanto@ig.com.br

Fonte: Associação dos Municípios e Prefeitos do Estado do Ceará (APRECE).

Prefeito eleito - 2016

Nome	Partido
Teresa Maria Landim Tavares	PDT

Fonte: Associação dos Municípios e Prefeitos do Estado do Ceará (APRECE).

Número de Eleitores – 2016

Discriminação	Município	Estado	% sobre o total do Estado
Total (1)	31.098	6.324.780	0,49
Homens	14.348	2.991.782	0,48
Mulheres	16.750	3.328.331	0,50

Fonte: Tribunal Regional Eleitoral (TRE-CE).

(1) Inclusive os eleitores sem informações do sexo.

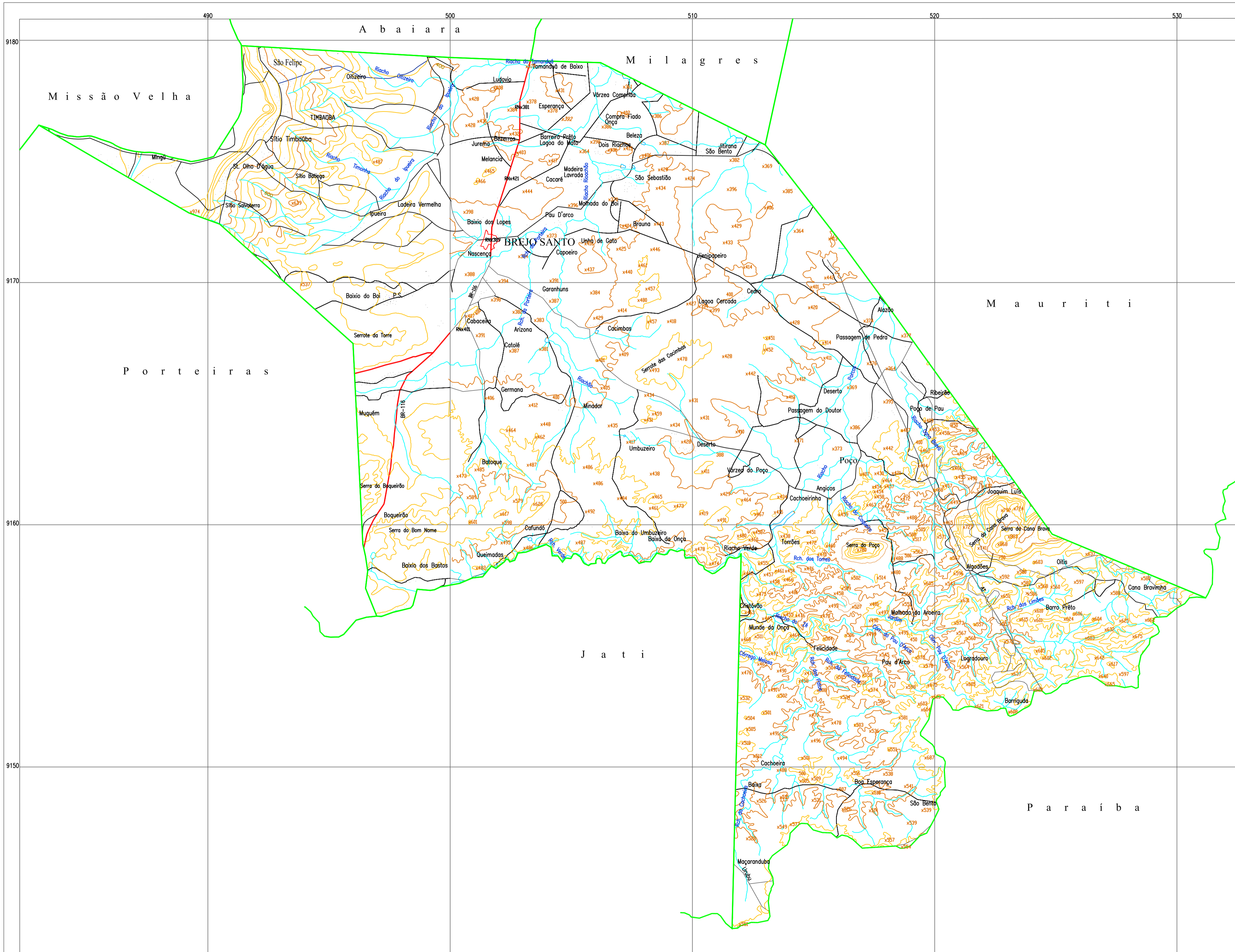
Anexo

Convenções Utilizadas

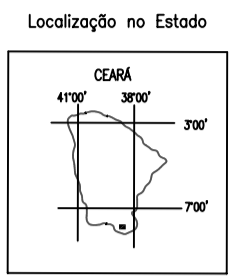
[...] O dado é desconhecido, podendo o fenômeno existir ou não existir.

[-] O fenômeno não existe.

[0; 0,0; 0,00] O dado existe, mas seu valor é inferior à metade da unidade adotada.

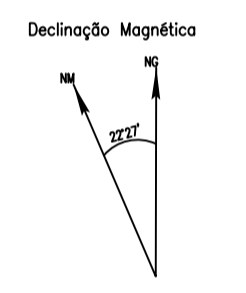


MAPA MUNICIPAL DE BREJO SANTO




SINAIS CONVENCIONAIS

- Área Urbana
- Revestimento sólido
- Revestimento solto
- Caminho, Trilha
- Limite Municipal
- Igreja, Escola, Casa
- Ponto Cotado
- Curso d'água Intermitente
- Açudes
- Curva de Nível



DATUM: SAD- 69
 PROJEÇÃO UNIVERSAL TRANSVERSA DE MERCATOR
 ORIGEM DA QUILOMETRAGEM UTM: "EQUADOR E MERIDIANO 39°W.GR."
 ACRESCIDAS AS CONSTANTES: 10.000 KM E 500 KM, RESPECTIVAMENTE.
 DECLINAÇÃO MAGNÉTICA DO CENTRO DA FOLHA EM 2000:22'27\"/>

Mapa com base nas folhas: CRATO(1205), MILAGRES(1206), JARDIM(1284)
 SÃO JOSÉ DO BELMONTE(1285) levantadas, desenhadas
 e impressas pela DIRETORIA DO SERVIÇO GEOGRÁFICO-BRASIL
 Fotografias aéreas de 1968 do SACS.
 Atualizada pela Divisão de Geografia e Cartografia-IBGE/IPLANCE em 1998,
 utilizando-se de reambulagem em campo e restituição com GPS
 GARMIN 45, PATHFINDER BASIC PLUS II.





Estimativas das Receitas – Método de Cálculo

I - Planilha para a Projeção da Receita

$$Y = ax + b$$

Onde:

$$a = \frac{\sum xy - (\sum x \cdot \sum y) / n}{\sum x^2 - (\sum x)^2 / n}$$

$$b = \text{méd } y - a \cdot \text{med } x$$

\sum = somatório

x = representa o ano analisado

y = representa as receitas realizadas nos anos analisados

n = n° de anos analisados

II - Projeção de Receita sem Histórico Anterior

O método utilizado é a perspectiva de arrecadação atual acrescida da taxa de crescimento do PIB Estadual projetado pelo IPECE – Instituto de Pesquisa e Estratégia Econômica do Estado do Ceará:

$$2022 = 6\%$$

$$2023 = 6\%$$

$$2024 = 6\%$$

$$2025 = 6\%$$

III - Projeção de Receitas de Convênios

O método adotado é a perspectiva de celebração de convênios e a sua efetiva inserção nos orçamentos Estaduais e Federais.

RECEITA	2022	2023	2024	2025	
1000000000	RECEITAS CORRENTES	213.340.254,50	233.759.279,93	256.734.245,46	281.387.670,03
11000000000	IMPOSTOS, TAXAS E CONTRIBUIÇÕES DE MELHORIA	11.610.276,34	12.771.303,97	14.048.434,38	15.453.277,80
11130311000	IMPOSTO SOBRE A RENDA - RETIDO NA FONTE -	1.419.827,01	1.561.809,71	1.717.990,69	1.889.789,75
11130311010	IMPOSTO DE RENDA RETIDO NAS FONTES SOBRE	2.334.085,59	2.567.494,15	2.824.243,56	3.106.667,92
11180111000	IMPOSTO SOBRE A PROPRIEDADE PREDIAL E	386.777,82	425.455,60	468.001,16	514.801,28
11180113000	IMPOSTO SOBRE A PROPRIEDADE PREDIAL E	55.876,02	61.463,62	67.609,98	74.370,98
11180141000	IMPOSTO SOBRE TRANSMISSÃO "INTER VIVOS" DE	148.760,70	163.636,77	180.000,45	198.000,49
11180231000	IMPOSTO SOBRE SERVIÇOS DE QUALQUER	5.750.581,65	6.325.639,82	6.958.203,80	7.654.024,18
11210111000	TAXAS DE INSPEÇÃO, CONTROLE E FISCALIZAÇÃO	871.659,87	958.825,85	1.054.708,44	1.160.179,28
11210111010	OUTRAS TAXAS PELO EXERCÍCIO DO PODER DE	119.008,56	130.909,42	144.000,36	158.400,39
11210111020	TAXA DE CEMITERIOS	13.239,64	14.563,61	16.019,97	17.621,97
11210411000	TAXA DE CONTROLE E FISCALIZAÇÃO AMBIENTAL	457.600,00	503.360,00	553.696,00	609.065,60
11220111030	TAXAS PELA PRESTAÇÃO DE SERVIÇOS	19.859,48	21.845,42	24.029,97	26.432,96
11220112000	TAXAS PELA PRESTAÇÃO DE SERVIÇOS - MULTAS	33.000,00	36.300,00	39.930,00	43.923,00
12000000000	CONTRIBUIÇÕES	1.939.087,93	2.132.996,72	2.346.296,40	2.580.926,04
12400011000	CONTRIBUIÇÃO PARA O CUSTEIO DO SERVIÇO DE	1.939.087,93	2.132.996,72	2.346.296,40	2.580.926,04
13000000000	RECEITA PATRIMONIAL	2.593.424,32	2.869.766,75	3.171.143,43	3.500.057,72
13210011100	REMUNERAÇÃO DE DEPÓSITOS BANCÁRIOS -	769.107,88	863.018,67	963.720,54	1.071.892,58
13210011101	REM. DE OUTROS DEP. DE RECURSOS NAO	808.794,30	889.673,73	978.641,10	1.076.505,20
13210011102	RENDIMENTOS DE APLICACAO DE RECURSOS	317.603,30	349.363,63	384.299,99	422.729,98
13210011103	RENDIMENTOS DE APLICACAO DE RECURSOS	74.380,34	81.818,37	90.000,21	99.000,23
13210011104	RECEITA REMUNERACAO DEPOSITOS BANC.DE	74.380,34	81.818,37	90.000,21	99.000,23
13210011105	RECEITA DE REMUNERACAO OUTROS DEPOSITOS	74.380,34	81.818,37	90.000,21	99.000,23
13210011106	Receita de Remuneracao de Depositos de	119.008,56	130.909,42	144.000,36	158.400,39
13210011107	RENDIMENTOS DE APLICACOES FINANCEIRAS -	119.008,56	130.909,42	144.000,36	158.400,39
13900011000	DEMAIS RECEITAS PATRIMONIAIS - PRINCIPAL	181.760,70	199.936,77	219.930,45	241.923,49
13900012000	DEMAIS RECEITAS PATRIMONIAIS - MULTAS E	55.000,00	60.500,00	66.550,00	73.205,00
16000000000	RECEITA DE SERVIÇOS	1.981.264,22	2.179.390,62	2.397.329,69	2.637.062,65
16100111000	SERVIÇOS ADMINISTRATIVOS E COMERCIAIS	19.859,47	21.845,41	24.029,95	26.432,95
16100211000	INSCRIÇÃO EM CONCURSOS E PROCESSOS	457.600,00	503.360,00	553.696,00	609.065,60
16909911000	OUTROS SERVIÇOS - PRINCIPAL	998.579,74	1.098.437,70	1.208.281,48	1.329.109,62
16909911010	OUTROS SERVICOS	505.225,01	555.747,51	611.322,26	672.454,48
17000000000	TRANSFERÊNCIAS CORRENTES	192.380.283,99	210.682.312,42	231.331.681,15	253.430.049,36
17180121000	COTA-PARTE DO FUNDO DE PARTICIPAÇÃO DOS	41.430.264,94	45.573.291,44	50.130.620,58	55.143.682,64
17180131000	COTA-PARTE DO FUNDO DE PARTICIPAÇÃO DO	2.105.104,23	2.315.614,66	2.547.176,12	2.801.893,73
17180141000	COTA-PARTE DO FUNDO DE PARTICIPAÇÃO DOS	742.410,24	816.651,26	898.316,39	988.148,03
17180151000	COTA-PARTE DO IMPOSTO SOBRE A PROPRIEDADE	119.008,56	130.909,42	144.000,36	158.400,39
17180231000	COTA-PARTE ROYALTIES - COMPENSAÇÃO	743.803,50	818.183,85	900.002,24	990.002,46
17180231010	COTA DE DISTRIBUICAO DO SIMPLES NACIONAL	223.141,04	245.455,14	270.000,66	297.000,72
17180261000	COTA-PARTE DO FUNDO ESPECIAL DO PETRÓLEO -	455.595,49	501.155,04	551.270,55	606.397,60
17180311010	ATENCAO BASICA-INCENTIVO PARA ACOES	2.300.000,00	2.600.000,00	2.700.000,00	2.800.000,00
17180311020	PISO DE ATENCAO BASICA FIXO (PAB-FIXO)	5.000.000,00	5.500.000,00	6.000.000,00	6.500.000,00
17180311030	PISO DE ATENCAO BASICA VARIÁVEL (PAB-	3.500.000,00	4.000.000,00	4.500.000,00	5.000.000,00
17180311040	PROGRAMA DE SAUDE DA FAMILIA	6.000.000,00	6.500.000,00	7.000.000,00	7.500.000,00
17180311050	PACS - AGENTES COMUNITARIOS DE SAUDE	1.500.000,00	1.600.000,00	1.700.000,00	1.800.000,00
17180311060	SAUDE BUCAL	1.000.000,00	1.100.000,00	1.200.000,00	1.300.000,00
17180311070	MAC-ATENCAO DE MAC AMBULATORIAL E	800.000,00	810.000,00	820.000,00	830.000,00
17180311080	VIGILANCIA EM SAUDE	750.000,00	800.000,00	850.000,00	900.000,00
17180311090	ASSISTENCIA FARMACEUTICA	800.000,00	850.000,00	900.000,00	950.000,00
17180311100	QUALIFICACAO DA GESTAO DO SUS	500.000,00	550.000,00	650.000,00	700.000,00
17180311110	OUTROS PROGRAMAS FINANC. TRANS. FUNDO A	1.000.000,00	1.100.000,00	1.200.000,00	1.300.000,00
17180311120	INCREMENTO TEMPORARIO CUSTEIO ATENCAO	200.000,00	250.000,00	300.000,00	350.000,00
17180311130	PROGRAMA DE INFORMATIZACAO DA APS	250.000,00	300.000,00	350.000,00	400.000,00
17180311140	INCENTIVO FINANCEIRO DA APS - CAPTACAO	200.000,00	250.000,00	300.000,00	350.000,00
17180311150	INCENTIVO FINANCEIRO DA APS - DESEMPENHO	150.000,00	200.000,00	250.000,00	300.000,00
17180311160	MAC FAEC - CIRURGIAS ELETIVAS	300.000,00	350.000,00	400.000,00	450.000,00
17180311170	MAC FAEC - TERAPIAS ESPECIALIZADAS EM	150.000,00	200.000,00	250.000,00	300.000,00
17180391000	TRANSFERÊNCIA DE RECURSOS DO SUS - OUTROS	1.155.000,00	1.270.500,00	1.397.550,00	1.537.305,00
17180511000	TRANSFERÊNCIAS DO SALÁRIO-EDUCAÇÃO -	2.631.606,99	2.894.767,69	3.184.244,46	3.502.668,90
17180521000	TRANSFERÊNCIAS DIRETAS DO FNDE REFERENTES	561.361,13	617.497,24	679.246,97	747.171,66
17180531000	TRANSFERÊNCIAS DIRETAS DO FNDE REFERENTES	1.487.606,99	1.636.367,69	1.800.004,46	1.980.004,90
17180541000	TRANSFERÊNCIAS DIRETAS DO FNDE REFERENTES	1.487.606,99	1.636.367,69	1.800.004,46	1.980.004,90

PREFEITURA MUNICIPAL DE BREJO SANTO

GOVERNO

RUA. MANOEL INACIO BEZERRA

PPA - RECEITA ORÇAMENTÁRIA PROJETADA PARA O QUADRIÊNIO 2023 À 2026

RECEITA	2022	2023	2024	2025	
17180591000	OUTRAS TRANSFERÊNCIAS DIRETAS DO FUNDO	6.039.887,21	6.643.875,93	7.308.263,52	8.039.089,87
17180611000	TRANSFERÊNCIA FINANCEIRA DO ICMS -	943.007,88	1.037.308,67	1.141.039,53	1.255.143,49
17181011000	TRANSFERÊNCIAS DE CONVÊNIO DA UNIÃO PARA	1.000.000,00	1.200.000,00	1.300.000,00	1.400.000,00
17181031000	TRANSFERÊNCIAS DE CONVÊNIO DA UNIÃO	5.198.231,69	5.718.054,86	6.289.860,34	6.918.846,38
17181031010	TRANSF. CONVENIO UNIAO PROG. COMBATE A	200.000,00	250.000,00	300.000,00	350.000,00
17181031020	PROGRAMA PRIMEIRA INFANCIA DO SUAS	120.000,00	130.000,00	140.000,00	150.000,00
17181031030	SCFV - SERV. CONVIVENCIA E FORTALECIMENTO	150.000,00	160.000,00	170.000,00	180.000,00
17181031040	IFNAS - PISO BASICO FIXO	150.000,00	160.000,00	170.000,00	180.000,00
17181031050	IPAEFI - PISO FIXO MEDIA COMPLEXIDADE	150.000,00	160.000,00	170.000,00	180.000,00
17181031060	MSE - PISO FIXO MEDIA COMPLEXIDADE	150.000,00	160.000,00	170.000,00	180.000,00
17181031070	PISO DE TRANSIÇÃO MEDIA COMPLEXIDADE	150.000,00	160.000,00	170.000,00	187.000,00
17181031080	PISO DE ALTA COMPLEXIDADE I -	120.000,00	130.000,00	140.000,00	150.000,00
17181091000	OUTRAS TRANSFERÊNCIAS DE CONVÊNIO DA	4.429.445,87	4.872.390,45	5.359.629,50	5.895.592,45
17181091010	OUTRAS TRANSF. DE CONVENIOS COM A UNIAO	4.900.812,33	5.390.893,57	7.252.120,42	9.036.532,60
17189911000	OUTRAS TRANSFERÊNCIAS DA UNIÃO - PRINCIPAL	4.315.016,88	4.746.518,58	5.221.170,43	5.743.287,47
17189911010	OUTRAS TRANS. DA UNIAO - AUXILIO	5.550.000,00	5.805.000,00	5.965.500,00	6.132.050,00
17280111000	COTA-PARTE DO ICMS - PRINCIPAL	14.659.222,59	16.125.144,85	17.737.659,33	19.511.425,27
17280121000	COTA-PARTE DO IPVA - PRINCIPAL	2.631.606,99	2.894.767,69	3.184.244,46	3.502.668,90
17280131000	COTA-PARTE DO IPI - MUNICÍPIOS - PRINCIPAL	74.380,34	81.818,37	90.000,21	99.000,23
17280141000	COTA-PARTE DA CONTRIBUIÇÃO DE INTERVENÇÃO	313.760,70	345.136,77	379.650,45	417.615,49
17281091000	OUTRAS TRANSFERÊNCIAS DE CONVÊNIO DOS	6.808.821,13	7.489.703,25	8.238.673,57	9.062.540,93
17281092000	OUTRAS TRANSFERÊNCIAS DE CONVÊNIO DOS	120.000,00	130.000,00	140.000,00	150.000,00
17281093000	OUTRAS TRANSFERÊNCIAS DE CONVÊNIO DOS	150.000,00	160.000,00	170.000,00	180.000,00
17289911000	OUTRAS TRANSFERÊNCIAS DOS ESTADOS -	5.000.000,00	5.200.000,00	5.300.000,00	5.400.000,00
17289911010	OUTRAS TRANSFERENCIAS DOS ESTADOS	1.996.842,33	2.196.526,56	2.416.179,22	2.657.797,14
17289912000	OUTRAS TRANSFERÊNCIAS DOS ESTADOS - MULTAS	6.000.000,00	6.100.000,00	6.200.000,00	6.300.000,00
17289913000	OUTRAS TRANSFERÊNCIAS DOS ESTADOS - DÍVIDA	1.500.000,00	1.600.000,00	1.700.000,00	1.800.000,00
17289915000	OUTRAS TRANSFERÊNCIAS DOS ESTADOS - MULTAS	500.000,00	550.000,00	600.000,00	650.000,00
17580111000	TRANSFERÊNCIAS DE RECURSOS DO FUNDO DE	24.898.232,51	27.388.055,76	30.126.861,34	33.139.547,47
17580121000	TRANSFERÊNCIAS DE RECURSOS DA	16.618.505,44	18.280.355,99	20.108.391,58	22.119.230,74
19000000000	OUTRAS RECEITAS CORRENTES	2.835.917,70	3.123.509,45	3.439.360,41	3.786.296,46
19100111000	MULTAS PREVISTAS EM LEGISLAÇÃO ESPECÍFICA	204.600,00	225.060,00	247.566,00	272.322,60
19100711000	MULTAS APLICADAS PELOS TRIBUNAIS DE CONTAS	74.380,34	81.818,37	90.000,21	99.000,23
19229911000	OUTRAS RESTITUIÇÕES - PRINCIPAL	780.263,10	862.289,40	952.018,34	1.050.220,19
19229911010	OUTRAS INDENIZACOES	251.405,03	276.545,53	304.200,09	334.620,10
19909911000	OUTRAS RECEITAS - PRIMÁRIAS - PRINCIPAL	1.525.269,23	1.677.796,15	1.845.575,77	2.030.133,34
20000000000	RECEITAS DE CAPITAL	46.953.503,97	51.678.854,38	56.871.739,83	62.578.913,80
22000000000	ALIENAÇÃO DE BENS	1.898.727,64	2.088.600,40	2.297.460,45	2.527.206,50
22130011000	ALIENAÇÃO DE BENS MÓVEIS E SEMOVENTES -	800.603,12	880.663,43	968.729,78	1.065.602,76
22200011000	ALIENAÇÃO DE BENS IMÓVEIS - PRINCIPAL	1.098.124,52	1.207.936,97	1.328.730,67	1.461.603,74
24000000000	TRANSFERÊNCIAS DE CAPITAL	43.962.955,74	48.389.251,33	53.253.176,47	58.598.494,10
24180311000	TRANSFERÊNCIAS DE RECURSOS DO SISTEMA	1.156.166,37	1.271.783,01	1.398.961,31	1.538.857,44
24180511000	TRANSFERÊNCIAS DE RECURSOS DESTINADOS A	932.856,68	1.026.142,35	1.128.756,59	1.241.632,25
24181091000	OUTRAS TRANSFERÊNCIAS DE CONVÊNIO DA	21.376.333,59	23.513.966,96	25.865.363,66	28.451.900,01
24189911000	OUTRAS TRANSFERÊNCIAS DA UNIÃO - PRINCIPAL	1.315.051,03	1.446.556,14	1.591.211,75	1.750.332,93
24281021000	TRANSFERÊNCIAS DE CONVÊNIO DOS ESTADOS	711.644,24	782.808,67	861.089,53	947.198,48
24281091000	OUTRAS TRANSFERÊNCIAS DE CONVÊNIO DOS	17.098.779,00	18.838.656,89	20.747.522,59	22.842.274,84
24289911000	OUTRAS TRANSFERÊNCIAS DOS ESTADOS -	645.902,06	710.492,26	781.541,49	859.695,64
24289911010	TRANSF. DE CONVENIO DOS ESTADOS P/ SIST.	726.222,77	798.845,05	878.729,55	966.602,51
29000000000	OUTRAS RECEITAS DE CAPITAL	1.091.820,59	1.201.002,65	1.321.102,91	1.453.213,20
29900011000	DEMAIS RECEITAS DE CAPITAL - PRINCIPAL	1.091.820,59	1.201.002,65	1.321.102,91	1.453.213,20
90000000000	RENÚNCIA	-11.872.153,09	-13.059.368,40	-14.365.305,23	-15.801.835,77
95000000000	DEDUÇÕES DO FUNDEB	-11.872.153,09	-13.059.368,40	-14.365.305,23	-15.801.835,77
95171801210	DEDUÇÃO PARA A FORMAÇÃO DO FUNDEB - COTA-	-8.286.052,98	-9.114.658,28	-10.026.124,11	-11.028.736,52
95171801510	DEDUÇÃO PARA A FORMAÇÃO DO FUNDEB - COTA-	-23.801,71	-26.181,88	-28.800,07	-31.680,08
95171806110	DEDUÇÃO PARA A FORMAÇÃO DO FUNDEB -	-89.256,41	-98.182,05	-108.000,25	-118.800,28
95172801110	DEDUÇÃO PARA A FORMAÇÃO DO FUNDEB - COTA-	-2.931.844,52	-3.225.028,97	-3.547.531,87	-3.902.285,06
95172801210	DEDUÇÃO PARA A FORMAÇÃO DO FUNDEB - COTA-	-526.321,40	-578.953,54	-636.848,89	-700.533,78
95172801310	DEDUÇÃO PARA A FORMAÇÃO DO FUNDEB - COTA-	-14.876,07	-16.363,68	-18.000,04	-19.800,05
TOTAL GERAL		248.421.605,38	272.378.765,91	299.240.680,06	328.164.748,06



PREFEITURA MUNICIPAL DE BREJO SANTO

GOVERNO

RUA. MANOEL INACIO BEZERRA

PPA - RECEITA ORÇAMENTÁRIA PROJETADA PARA O QUADRIÊNIO 2022 À 2025

BASE DE CALCULO DO DUODECIMO DA CAMARA

RECEITA	2022	2023	2024	2025
11130311 IMPOSTO SOBRE A RENDA - RETIDO NA FONTE - TRABALHO	1.397.827,01	1.537.609,71	1.691.370,69	1.860.507,75
1113031101 IMPOSTO DE RENDA RETIDO NAS FONTES SOBRE OUTROS	2.334.085,59	2.567.494,15	2.824.243,56	3.106.667,92
11180111 IMPOSTO SOBRE A PROPRIEDADE PREDIAL E TERRITORIAL	386.777,82	425.455,60	468.001,16	514.801,28
11180113 IMPOSTO SOBRE A PROPRIEDADE PREDIAL E TERRITORIAL	55.876,02	61.463,62	67.609,98	74.370,98
11180141 IMPOSTO SOBRE TRANSMISSÃO "INTER VIVOS" DE BENS	148.760,70	163.636,77	180.000,45	198.000,49
11180231 IMPOSTO SOBRE SERVIÇOS DE QUALQUER NATUREZA -	5.750.581,65	6.325.639,82	6.958.203,80	7.654.024,18
17180121 COTA-PARTE DO FUNDO DE PARTICIPAÇÃO DOS MUNICÍPIOS	41.430.264,94	45.573.291,44	50.130.620,58	55.143.682,64
17180151 COTA-PARTE DO IMPOSTO SOBRE A PROPRIEDADE	119.008,56	130.909,42	144.000,36	158.400,39
17180611 TRANSFERÊNCIA FINANCEIRA DO ICMS - DESONERAÇÃO - L.	943.007,88	1.037.308,67	1.141.039,53	1.255.143,49
17280111 COTA-PARTE DO ICMS - PRINCIPAL	14.659.222,59	16.125.144,85	17.737.659,33	19.511.425,27
17280121 COTA-PARTE DO IPVA - PRINCIPAL	2.631.606,99	2.894.767,69	3.184.244,46	3.502.668,90
17280131 COTA-PARTE DO IPI - MUNICÍPIOS - PRINCIPAL	74.380,34	81.818,37	90.000,21	99.000,23
17280141 COTA-PARTE DA CONTRIBUIÇÃO DE INTERVENÇÃO NO	313.760,70	345.136,77	379.650,45	417.615,49
TOTAL GERAL	70.245.160,79	77.269.676,88	84.996.644,56	93.496.309,01
LEGISLATIVO TOTAL (7%)	4.917.161,26	5.408.877,38	5.949.765,12	6.544.741,63

PREFEITURA MUNICIPAL DE BREJO SANTO

GOVERNO

RUA. MANOEL INACIO BEZERRA

PPA - RECEITA ORÇAMENTÁRIA PROJETADA PARA O QUADRIÊNIO 2022 À 2025

BASE DE CALCULO PARA EDUCACAO 25%

RECEITA	2022	2023	2024	2025
11130311 IMPOSTO SOBRE A RENDA - RETIDO NA FONTE - TRABALHO	1.397.827,01	1.537.609,71	1.691.370,69	1.860.507,75
1113031101 IMPOSTO DE RENDA RETIDO NAS FONTES SOBRE OUTROS	2.334.085,59	2.567.494,15	2.824.243,56	3.106.667,92
11180111 IMPOSTO SOBRE A PROPRIEDADE PREDIAL E TERRITORIAL	386.777,82	425.455,60	468.001,16	514.801,28
11180113 IMPOSTO SOBRE A PROPRIEDADE PREDIAL E TERRITORIAL	55.876,02	61.463,62	67.609,98	74.370,98
11180141 IMPOSTO SOBRE TRANSMISSÃO "INTER VIVOS" DE BENS	148.760,70	163.636,77	180.000,45	198.000,49
11180231 IMPOSTO SOBRE SERVIÇOS DE QUALQUER NATUREZA -	5.750.581,65	6.325.639,82	6.958.203,80	7.654.024,18
17180121 COTA-PARTE DO FUNDO DE PARTICIPAÇÃO DOS MUNICÍPIOS	41.430.264,94	45.573.291,44	50.130.620,58	55.143.682,64
17180151 COTA-PARTE DO IMPOSTO SOBRE A PROPRIEDADE	119.008,56	130.909,42	144.000,36	158.400,39
17180611 TRANSFERÊNCIA FINANCEIRA DO ICMS - DESONERAÇÃO - L.	943.007,88	1.037.308,67	1.141.039,53	1.255.143,49
17280111 COTA-PARTE DO ICMS - PRINCIPAL	14.659.222,59	16.125.144,85	17.737.659,33	19.511.425,27
17280121 COTA-PARTE DO IPVA - PRINCIPAL	2.631.606,99	2.894.767,69	3.184.244,46	3.502.668,90
17280131 COTA-PARTE DO IPI - MUNICÍPIOS - PRINCIPAL	74.380,34	81.818,37	90.000,21	99.000,23
17280141 COTA-PARTE DA CONTRIBUIÇÃO DE INTERVENÇÃO NO	313.760,70	345.136,77	379.650,45	417.615,49
TOTAL GERAL	70.245.160,79	77.269.676,88	84.996.644,56	93.496.309,01
APLICAÇÃO EM EDUCAÇÃO (25%)	17.561.290,20	19.317.419,22	21.249.161,14	23.374.077,25

PREFEITURA MUNICIPAL DE BREJO SANTO

GOVERNO

RUA. MANOEL INACIO BEZERRA

PPA - RECEITA ORÇAMENTÁRIA PROJETADA PARA O QUADRIÊNIO 2022 À 2025

BASE DE CALCULO PARA A SAUDE 15%

RECEITA	2022	2023	2024	2025
11130311 IMPOSTO SOBRE A RENDA - RETIDO NA FONTE - TRABALHO	1.351.627,01	1.486.789,71	1.635.468,69	1.799.015,55
1113031101 IMPOSTO DE RENDA RETIDO NAS FONTES SOBRE OUTROS	2.334.085,59	2.567.494,15	2.824.243,56	3.106.667,92
11180113 IMPOSTO SOBRE A PROPRIEDADE PREDIAL E TERRITORIAL	55.876,02	61.463,62	67.609,98	74.370,98
11180141 IMPOSTO SOBRE TRANSMISSÃO "INTER VIVOS" DE BENS	148.760,70	163.636,77	180.000,45	198.000,49
11180231 IMPOSTO SOBRE SERVIÇOS DE QUALQUER NATUREZA -	5.717.581,65	6.289.339,82	6.918.273,80	7.610.101,18
17180121 COTA-PARTE DO FUNDO DE PARTICIPAÇÃO DOS MUNICÍPIOS	41.430.264,94	45.573.291,44	50.130.620,58	55.143.682,64
17180151 COTA-PARTE DO IMPOSTO SOBRE A PROPRIEDADE	119.008,56	130.909,42	144.000,36	158.400,39
17180611 TRANSFERÊNCIA FINANCEIRA DO ICMS - DESONERAÇÃO - L.	943.007,88	1.037.308,67	1.141.039,53	1.255.143,49
17280111 COTA-PARTE DO ICMS - PRINCIPAL	14.659.222,59	16.125.144,85	17.737.659,33	19.511.425,27
17280121 COTA-PARTE DO IPVA - PRINCIPAL	2.631.606,99	2.894.767,69	3.184.244,46	3.502.668,90
17280131 COTA-PARTE DO IPI - MUNICÍPIOS - PRINCIPAL	74.380,34	81.818,37	90.000,21	99.000,23
17280141 COTA-PARTE DA CONTRIBUIÇÃO DE INTERVENÇÃO NO	313.760,70	345.136,77	379.650,45	417.615,49
TOTAL GERAL	69.779.182,97	76.757.101,28	84.432.811,40	92.876.092,53
APLICAÇÃO EM SAÚDE (15%)	10.466.877,45	11.513.565,19	12.664.921,71	13.931.413,88



PREFEITURA MUNICIPAL DE BREJO SANTO

GOVERNO

RUA. MANOEL INACIO BEZERRA

PPA - RECEITA ORÇAMENTÁRIA PROJETADA PARA O QUADRIÊNIO 2022 À 2025

GASTOS COM PESSOAL

RECEITA		2022	2023	2024	2025
10000000000	RECEITAS CORRENTES	213.340.254,50	233.759.279,93	256.734.245,46	281.387.670,03
90000000000	RENÚNCIA	-11.872.153,09	-13.059.368,40	-14.365.305,23	-15.801.835,77
	TOTAL RECEITA CORRENTES LIQUIDA	201.468.101,41	220.699.911,53	242.368.940,23	265.585.834,26
	LIMITE GASTO COM PESSOAL - EXECUTIVO 54% RCL	108.792.774,76	119.177.952,23	130.879.227,72	143.416.350,50
	LIMITE GASTO COM PESSOAL - LEGISLATIVO 6% RCL	12.088.086,08	13.241.994,69	14.542.136,41	15.935.150,06
	LIMITE PRUDENCIAL	106.778.093,75	116.970.953,11	128.455.538,32	140.760.492,16

PREFEITURA MUNICIPAL DE BREJO SANTO

GOVERNO

RUA. MANOEL INACIO BEZERRA

Identificação e Levantamento dos Programas e Ações

Período de 2022 à 2025

020 GABINETE DA PREFEITA

PROGRAMA: 0001 - APOIANDO A ADMINISTRACAO

UNIDADE ORÇAMENTÁRIA

GABINETE DA PREFEITA

PRIORITÁRIO Sim

PRAZO 4 ANOS

FUNÇÃO

ADMINISTRACAO

HORIZONTE CONTINUO

AÇÕES	2022	2023	2024	2025
003 MANUTENCAO DO GABINETE PREFEITO				
Financeiro	805.689,67	886.258,63	974.884,49	1.072.372,94
Físico	0,00	0,00	0,00	0,00
004 PROGRAMA ATOS E EVENTOS POLITICO ADMINISTRATIVO				
Financeiro	86.104,82	94.715,30	104.186,83	114.605,52
Físico	0,00	0,00	0,00	0,00
006 MANUTENCAO DA PROCURADORIA				
Financeiro	401.704,88	441.875,36	486.062,90	534.669,19
Físico	0,00	0,00	0,00	0,00
008 MANUTENCAO OUVIDORIA DO MUNICIPIO				
Financeiro	652.354,11	717.589,52	789.348,47	868.283,32
Físico	0,00	0,00	0,00	0,00
009 MANUT. DA J.S.M. E CONCESSAO CONV. POLICIA MILITAR				
Financeiro	94.575,40	104.032,94	114.436,24	125.879,86
Físico	0,00	0,00	0,00	0,00
010 MANUT. DA SEC. DE PLANEJAMENTO E COORDENACAO				
Financeiro	6.635.567,46	7.299.124,20	8.029.036,62	8.831.940,28
Físico	0,00	0,00	0,00	0,00
013 IMPLANTACAO DO P.M.A.T.				
Financeiro	318.695,30	350.564,83	385.621,31	424.183,44
Físico	0,00	0,00	0,00	0,00
014 MANUTENCAO SEC. DE FINANÇAS				
Financeiro	1.470.373,77	1.617.411,15	1.779.152,27	1.957.067,49
Físico	0,00	0,00	0,00	0,00
017 MANUTENCAO DA SEC. DE INFRA-ESTRUTURA OBRAS E SERVICOS PUBLICOS				
Financeiro	2.963.540,16	3.259.894,18	3.585.883,60	3.944.471,96
Físico	0,00	0,00	0,00	0,00
026 APOIO A ELABORACAO DO PLANO MUNICIPAL DE SANEAMENTO BASICO				
Financeiro	35.249,02	38.773,92	42.651,31	46.916,44
Físico	0,00	0,00	0,00	0,00
028 MANUT. SECRETARIA DE SERVICOS PUBLICOS				
Financeiro	314.136,34	345.549,97	380.104,97	418.115,47
Físico	0,00	0,00	0,00	0,00
032 MANUT. SEC. DE ARTICULACAO POLITICA				
Financeiro	125.371,37	137.908,50	151.699,35	166.869,29
Físico	0,00	0,00	0,00	0,00

PREFEITURA MUNICIPAL DE BREJO SANTO

GOVERNO

RUA. MANOEL INACIO BEZERRA

Identificação e Levantamento dos Programas e Ações

Período de 2022 à 2025

PROGRAMA: 0001 - APOIANDO A ADMINISTRACAO

UNIDADE ORÇAMENTÁRIA

FUNÇÃO

GABINETE DA PREFEITA

ADMINISTRACAO

PRIORITÁRIO Sim

PRAZO 4 ANOS

HORIZONTE CONTINUO

AÇÕES

039	MANUT. DA SECRETARIA DE AGRICULTURA E MEIO AMBIENTE				
	Financeiro	3.523.555,65	3.875.911,22	4.263.502,34	4.689.852,57
	Físico	0,00	0,00	0,00	0,00
045	MANUTENCAO DA SEC. DE CULTURA				
	Financeiro	1.052.349,38	1.157.584,31	1.273.342,74	1.400.677,02
	Físico	0,00	0,00	0,00	0,00
055	MANUT. ATIV. SEC. EDUCACAO BASICA E SERV. CORRELATOS				
	Financeiro	8.423.509,69	9.265.860,66	10.192.446,72	11.211.691,39
	Físico	0,00	0,00	0,00	0,00
057	MANUT. ADM. FUNDO MUNICIPAL DE EDUCACAO				
	Financeiro	5.736.896,24	6.310.585,87	6.941.644,45	7.635.808,90
	Físico	0,00	0,00	0,00	0,00
091	MANUTENCAO DAS ATIVIDADES DA SECRETARIA DE SAUDE				
	Financeiro	6.465.491,21	7.112.040,33	7.823.244,36	8.605.568,80
	Físico	0,00	0,00	0,00	0,00
120	MANUT. DA SECRETARIA DO TRABALHO E DESENVOLVIMENTO SOCIAL - SMTDS				
	Financeiro	2.666.126,08	2.932.738,69	3.226.012,55	3.548.613,81
	Físico	0,00	0,00	0,00	0,00
125	MANUT. FADESB - LEI MUNICIPAL 332/99				
	Financeiro	73.109,94	80.420,93	88.463,02	97.309,33
	Físico	0,00	0,00	0,00	0,00
126	MANUTENCAO DAS ATIVIDADES DO SAAEBS				
	Financeiro	5.051.919,27	5.557.111,19	6.112.822,31	6.724.104,55
	Físico	0,00	0,00	0,00	0,00
	Total Fin.	46.896.319,73	51.585.951,71	56.744.546,88	62.419.001,57

PROGRAMA: 0002 - CIDADE VERDE

UNIDADE ORÇAMENTÁRIA

FUNÇÃO

GABINETE DA PREFEITA

URBANISMO

PRIORITÁRIO Sim

PRAZO 4 ANOS

HORIZONTE CONTINUO

AÇÕES

		2022	2023	2024	2025
012	URBANIZACOES DE RUAS E AVENIDAS NA SEDE E NOS DISTRITOS				
	Financeiro	95.180,80	104.698,88	115.168,77	126.685,64
	Físico	0,00	0,00	0,00	0,00
013	CONST. REFORMA E RECUP. DE PRACAS PUBLICAS				
	Financeiro	211.411,20	232.552,32	255.807,55	281.388,31
	Físico	0,00	0,00	0,00	0,00

PREFEITURA MUNICIPAL DE BREJO SANTO

GOVERNO

RUA. MANOEL INACIO BEZERRA

Identificação e Levantamento dos Programas e Ações

Período de 2022 à 2025

PROGRAMA: 0002 - CIDADE VERDE

UNIDADE ORÇAMENTÁRIA		FUNÇÃO		
GABINETE DA PREFEITA		URBANISMO		
PRIORITÁRIO Sim	PRAZO 4 ANOS	HORIZONTE CONTINUO		
AÇÕES				
022	MANUTENCAO DE PRACAS PARQUES E JARDINS			
Financeiro	263.410,23	289.751,26	318.726,38	350.599,02
Físico	0,00	0,00	0,00	0,00
052	MANUTENCAO DA SECRETARIA DE MEIO AMBIENTE			
Financeiro	1.490.181,43	1.639.199,57	1.803.119,53	1.983.431,48
Físico	0,00	0,00	0,00	0,00
139	MANUTENCAO DO FUNDO MUNICIPAL DO MEIO AMBIENTE			
Financeiro	45.760,00	50.336,00	55.369,60	60.906,56
Físico	0,00	0,00	0,00	0,00
Total Fin.	2.105.943,66	2.316.538,03	2.548.191,83	2.803.011,02

PROGRAMA: 0003 - RECURSOS HUMANOS

UNIDADE ORÇAMENTÁRIA		FUNÇÃO			
GABINETE DA PREFEITA		ADMINISTRACAO			
PRIORITÁRIO Sim	PRAZO 4 ANOS	HORIZONTE CONTINUO			
AÇÕES	2022	2023	2024	2025	
005	PESSOAL E ENCARGO SOCIAIS GAB. PREFEITO				
Financeiro	1.250.380,66	1.375.418,72	1.512.960,60	1.664.256,66	
Físico	0,00	0,00	0,00	0,00	
007	PESSOAL E ENCARGOS SOCIAIS PROJUR				
Financeiro	331.250,15	364.375,17	400.812,68	440.893,95	
Físico	0,00	0,00	0,00	0,00	
011	PESSOAL E ENCARGOS SOCIAIS DA SEPLANG				
Financeiro	2.070.760,12	2.277.836,13	2.505.619,75	2.756.181,72	
Físico	0,00	0,00	0,00	0,00	
012	PESSOAL E ENCARGOS SOCIAIS DA SEFIN				
Financeiro	626.099,30	688.709,23	757.580,15	833.338,17	
Físico	0,00	0,00	0,00	0,00	
018	PESSOAL E ENCARGOS SOCIAIS DA SEC. DE OBRAS				
Financeiro	3.159.068,52	3.474.975,37	3.822.472,91	4.204.720,20	
Físico	0,00	0,00	0,00	0,00	
029	PESSOAL E ENCARGOS SOCIAIS SEC. SERV. PUBLICOS				
Financeiro	1.414.581,74	1.556.039,91	1.711.643,91	1.882.808,30	
Físico	0,00	0,00	0,00	0,00	
033	PESSOAL E ENCARGOS SOCIAIS GOVERNO ART. POLITICA				
Financeiro	367.699,15	404.469,06	444.915,97	489.407,56	
Físico	0,00	0,00	0,00	0,00	

PREFEITURA MUNICIPAL DE BREJO SANTO

GOVERNO

RUA. MANOEL INACIO BEZERRA

Identificação e Levantamento dos Programas e Ações

Período de 2022 à 2025

PROGRAMA: 0003 - RECURSOS HUMANOS

UNIDADE ORÇAMENTÁRIA		FUNÇÃO			
GABINETE DA PREFEITA		ADMINISTRACAO			
PRIORITÁRIO	Sim	PRAZO	4 ANOS	HORIZONTE	CONTINUO
AÇÕES					
034	PESSOAL E ENCARGOS SOCIAIS SEC. ESP. E JUVENTUDE				
Financeiro	894.558,47	984.014,31	1.082.415,75	1.190.657,32	
Físico	0,00	0,00	0,00	0,00	
040	PESSOAL E ENCARGOS SOCIAIS DA SEDA				
Financeiro	597.132,85	656.846,14	722.530,75	794.783,83	
Físico	0,00	0,00	0,00	0,00	
044	PESSOAL E ENCARGOS SOCIAIS DA SECULT				
Financeiro	490.680,42	539.748,46	593.723,31	653.095,64	
Físico	0,00	0,00	0,00	0,00	
098	PESSOAL E ENCARGOS SOCIAIS SEC. TRAB. EMPREENDEDORISMO				
Financeiro	367.565,34	404.321,88	444.754,06	489.229,47	
Físico	0,00	0,00	0,00	0,00	
124	MANUT. PROGRAMA DE APOIO A INATIVOS E PENSIONISTAS				
Financeiro	83.686,80	92.055,48	101.261,03	111.387,13	
Físico	0,00	0,00	0,00	0,00	
Total Fin.	11.653.463,51	12.818.809,87	14.100.690,85	15.510.759,94	

PROGRAMA: 0004 - ESPORTE , LAZER E SOCIALIZACAO

UNIDADE ORÇAMENTÁRIA		FUNÇÃO			
GABINETE DA PREFEITA		DESPORTO E LAZER			
PRIORITÁRIO	Sim	PRAZO	4 ANOS	HORIZONTE	CONTINUO
AÇÕES		2022	2023	2024	2025
035	PROG. APOIO A COMPETICOES ESPORTIVAS AMADORAS				
Financeiro	289.429,29	318.372,22	350.209,45	385.230,39	
Físico	0,00	0,00	0,00	0,00	
036	PROGRAMA DE APOIO AS CATEGORIAS DE BASE AMADORAS				
Financeiro	65.512,04	72.063,24	79.269,57	87.196,53	
Físico	0,00	0,00	0,00	0,00	
037	CONST. E REFORMA DE QUADRAS COBERTAS NA SEDE E ZONA RURAL DO MUNICIPIO.				
Financeiro	765.930,88	842.523,97	926.776,36	1.019.454,00	
Físico	0,00	0,00	0,00	0,00	
037	MANUT. SEC. DE ESPORTES E JUVENTUDE				
Financeiro	1.283.641,34	1.412.005,47	1.553.206,02	1.708.526,62	
Físico	0,00	0,00	0,00	0,00	
038	CONSTRUCAO DE UM CENTRO ADMINISTRATIVO DE DESPORTO E LAZER				
Financeiro	119.808,83	131.789,72	144.968,69	159.465,56	
Físico	0,00	0,00	0,00	0,00	

PREFEITURA MUNICIPAL DE BREJO SANTO

GOVERNO

RUA. MANOEL INACIO BEZERRA

Identificação e Levantamento dos Programas e Ações

Período de 2022 à 2025

PROGRAMA: 0004 - ESPORTE , LAZER E SOCIALIZACAO

UNIDADE ORÇAMENTÁRIA

FUNÇÃO

GABINETE DA PREFEITA

DESPORTO E LAZER

PRIORITÁRIO Sim

PRAZO 4 ANOS

HORIZONTE CONTINUO

AÇÕES

038	APOIO A TIMES DE FUTEBOL NO MUNICIPIO			
Financeiro	49.184,67	54.103,14	59.513,46	65.464,80
Físico	0,00	0,00	0,00	0,00
039	CONSTRUCAO DE QUADRAS POLIESPORTIVAS NO MUNICIPIO			
Financeiro	178.464,00	196.310,40	215.941,44	237.535,58
Físico	0,00	0,00	0,00	0,00
042	CONST. DE CAMPOS DE FUTEBOL NO MUNICIPIO			
Financeiro	55.490,40	61.039,44	67.143,39	73.857,73
Físico	0,00	0,00	0,00	0,00
043	CONSTRUCAO DE PISTA DE MOTOCROSS			
Financeiro	44.140,10	48.554,11	53.409,52	58.750,47
Físico	0,00	0,00	0,00	0,00
044	CONSTRUCAO DE AREAS DE LAZER NA SEDE E DISTRITOS			
Financeiro	266.634,37	293.297,80	322.627,59	354.890,34
Físico	0,00	0,00	0,00	0,00
130	MANUTENCAO DE QUADRA ESPORTIVAS CAMPOS E ESTADIOS DE FUTEBOL NO MUNICIPIO			
Financeiro	202.259,20	222.485,12	244.733,63	269.207,00
Físico	0,00	0,00	0,00	0,00
Total Fin.	3.320.495,12	3.652.544,64	4.017.799,10	4.419.579,01

PROGRAMA: 0005 - PATRIMONIO CULTURAL

UNIDADE ORÇAMENTÁRIA

FUNÇÃO

GABINETE DA PREFEITA

CULTURA

PRIORITÁRIO Sim

PRAZO 4 ANOS

HORIZONTE CONTINUO

AÇÕES

	2022	2023	2024	2025
002	PORTAIS DE ACESSOS E MONUMENTOS NA SEDE DO MUNICIPIO			
Financeiro	130.873,60	143.960,96	158.357,06	174.192,76
Físico	0,00	0,00	0,00	0,00
Total Fin.	130.873,60	143.960,96	158.357,06	174.192,76

PROGRAMA: 0006 - CAMINHOS DA CIDADE

UNIDADE ORÇAMENTÁRIA

FUNÇÃO

GABINETE DA PREFEITA

HABITACAO

PRIORITÁRIO Sim

PRAZO 4 ANOS

HORIZONTE CONTINUO

AÇÕES

	2022	2023	2024	2025
008	ABERTURA E URBAN. DE RUAS NA SEDE E DISTRITOS			
Financeiro	95.180,80	104.698,88	115.168,77	126.685,64
Físico	0,00	0,00	0,00	0,00

PREFEITURA MUNICIPAL DE BREJO SANTO

GOVERNO

RUA. MANOEL INACIO BEZERRA

Identificação e Levantamento dos Programas e Ações

Período de 2022 à 2025

PROGRAMA: 0006 - CAMINHOS DA CIDADE

UNIDADE ORÇAMENTÁRIA		FUNÇÃO			
GABINETE DA PREFEITA		HABITACAO			
PRIORITÁRIO	Sim	PRAZO	4 ANOS	HORIZONTE	CONTINUO
AÇÕES					
009	REVESTIMENTO ASFALTIVO DE RUAS E AVENIDA NA SEDE				
Financeiro	278.081,92	305.890,12	336.479,13	370.127,04	
Físico	0,00	0,00	0,00	0,00	
010	CONST.E PAVI. EM PARALELEPIPEDO DE RUAS E AVENIDAS DA SEDE E DISTRITOS				
Financeiro	2.955.441,28	3.250.985,41	3.576.083,95	3.933.692,34	
Físico	0,00	0,00	0,00	0,00	
011	ASFALTAMENTO DA BIFURCACAO DA ESTRACA VILA ESPERANCA/BREJO SANTO/ DOIS				
Financeiro	501.283,20	551.411,52	606.552,67	667.207,94	
Físico	0,00	0,00	0,00	0,00	
021	CONSTRUCAO E RECUPERACAO DE CALCAMENTO				
Financeiro	833.859,72	917.245,69	1.008.970,26	1.109.867,29	
Físico	0,00	0,00	0,00	0,00	
030	ASFALTAMENTO DA ESTRADA BR-116 AO POVOADO VIAL ESPERANCA E SITIO DO MUNICIPIO				
Financeiro	1.291.434,22	535.577,64	213.172,96	234.490,25	
Físico	0,00	0,00	0,00	0,00	
Total Fin.	5.955.281,14	5.665.809,26	5.856.427,74	6.442.070,51	

PROGRAMA: 0007 - HOMENS NO CAMPO

UNIDADE ORÇAMENTÁRIA		FUNÇÃO			
GABINETE DA PREFEITA		AGRICULTURA			
PRIORITÁRIO	Sim	PRAZO	4 ANOS	HORIZONTE	CONTINUO
AÇÕES		2022	2023	2024	2025
024	CONST. RECUP. E AMPL. DE ACUDES BARREIROS E BARRAGENS				
Financeiro	107.078,40	117.786,24	129.564,86	142.521,35	
Físico	0,00	0,00	0,00	0,00	
025	PERFURACAO DE POCOS PROFUNDOS				
Financeiro	59.488,00	65.436,80	71.980,48	79.178,53	
Físico	0,00	0,00	0,00	0,00	
041	MANUTENCAO DO PARQUE DE AGRONEGOCIOS				
Financeiro	1.156.554,16	1.272.209,57	1.399.430,53	1.539.373,58	
Físico	0,00	0,00	0,00	0,00	
042	PROG. DE APOIO AO PEQUENO PECUARISTA				
Financeiro	37.834,37	41.617,80	45.779,59	50.357,54	
Físico	0,00	0,00	0,00	0,00	
043	PROG. DE APOIO AO PEQUENO PRODUTOR IRRIGANTE				
Financeiro	6.761,61	7.437,77	8.181,55	8.999,71	
Físico	0,00	0,00	0,00	0,00	

PREFEITURA MUNICIPAL DE BREJO SANTO

GOVERNO

RUA. MANOEL INACIO BEZERRA

Identificação e Levantamento dos Programas e Ações

Período de 2022 à 2025

PROGRAMA: 0007 - HOMENS NO CAMPO

UNIDADE ORÇAMENTÁRIA		FUNÇÃO			
GABINETE DA PREFEITA		AGRICULTURA			
PRIORITÁRIO	Sim	PRAZO	4 ANOS	HORIZONTE	CONTINUO
AÇÕES					
045	APOIO A IMPLANTACAO DE AGRO-INDUSTRIAS NO MUNICIPIO.				
Financeiro	109.719,66	120.691,63	132.760,79	146.036,87	
Físico	0,00	0,00	0,00	0,00	
051	APOIO A EVENTOS CULTURAIS NO PARQUE AGRONEGOCIOS				
Financeiro	117.465,92	129.212,51	142.133,76	156.347,14	
Físico	0,00	0,00	0,00	0,00	
Total Fin.	1.594.902,12	1.754.392,33	1.929.831,57	2.122.814,72	

PROGRAMA: 0008 - CONSELHOS MUNICIPAIS

UNIDADE ORÇAMENTÁRIA		FUNÇÃO			
GABINETE DA PREFEITA		ASSISTENCIA SOCIAL			
PRIORITÁRIO	Sim	PRAZO	4 ANOS	HORIZONTE	CONTINUO
AÇÕES		2022	2023	2024	2025
002	MANUT. DO CONSELHO DE DESENVOLVIMENTO SUSTENTAVEL				
Financeiro	13.242,03	14.566,23	16.022,86	17.625,14	
Físico	0,00	0,00	0,00	0,00	
092	MANUT. CONSELHO MUNICIPAL DE SAUDE				
Financeiro	102.571,50	112.828,65	124.111,52	136.522,67	
Físico	0,00	0,00	0,00	0,00	
117	MANUTENCAO DOS CONSELHOS VINCULADOS				
Financeiro	146.292,89	160.922,18	177.014,40	194.715,84	
Físico	0,00	0,00	0,00	0,00	
118	MANUTENCAO DO CONSELHO TUTELAR				
Financeiro	216.706,56	238.377,21	262.214,93	288.436,43	
Físico	0,00	0,00	0,00	0,00	
Total Fin.	478.812,98	526.694,28	579.363,71	637.300,08	

PROGRAMA: 0009 - CONSERVANDO PREDIOS PUBLICOS

UNIDADE ORÇAMENTÁRIA		FUNÇÃO			
GABINETE DA PREFEITA		URBANISMO			
PRIORITÁRIO	Sim	PRAZO	4 ANOS	HORIZONTE	CONTINUO
AÇÕES		2022	2023	2024	2025
003	AQUISICAO DE TERRENO PARA CONSTR. DE PREDIOS PUBLICOS				
Financeiro	95.868,11	105.454,92	116.000,42	127.600,46	
Físico	0,00	0,00	0,00	0,00	
004	AMPLIACAO E REFORMA DA SEDE DA PREFEITURA				
Financeiro	87.553,19	96.308,51	105.939,36	116.533,30	
Físico	0,00	0,00	0,00	0,00	

PREFEITURA MUNICIPAL DE BREJO SANTO

GOVERNO

RUA. MANOEL INACIO BEZERRA

Identificação e Levantamento dos Programas e Ações

Período de 2022 à 2025

PROGRAMA: 0009 - CONSERVANDO PREDIOS PUBLICOS

UNIDADE ORÇAMENTÁRIA		FUNÇÃO		
GABINETE DA PREFEITA		URBANISMO		
PRIORITÁRIO Sim	PRAZO 4 ANOS	HORIZONTE CONTINUO		
AÇÕES				
005	CONSERVACAO E MANUT. DE PREDIOS PUBLICOS			
Financeiro	136.417,60	150.059,36	165.065,30	181.571,83
Físico	0,00	0,00	0,00	0,00
Total Fin.	319.838,90	351.822,79	387.005,07	425.705,58

PROGRAMA: 0011 - CIDADE LIMPA E SAUDAVEL

UNIDADE ORÇAMENTÁRIA		FUNÇÃO			
GABINETE DA PREFEITA		SANEAMENTO			
PRIORITÁRIO Sim	PRAZO 4 ANOS	HORIZONTE CONTINUO			
AÇÕES	2022	2023	2024	2025	
015	CONSTRUCAO AMPLIACAO REFORMA E MANUTENCAO DO ATERRO SANITARIO				
Financeiro	95.847,07	105.431,78	115.974,95	127.572,45	
Físico	0,00	0,00	0,00	0,00	
030	MANUT. DEPARTAMENTO LIMPEZA PUBLICA				
Financeiro	2.201.083,28	2.421.191,61	2.663.310,77	2.929.641,85	
Físico	0,00	0,00	0,00	0,00	
Total Fin.	2.296.930,35	2.526.623,39	2.779.285,72	3.057.214,30	

PROGRAMA: 0012 - EMPREENDEDORISMO MUNICIPAL

UNIDADE ORÇAMENTÁRIA		FUNÇÃO			
GABINETE DA PREFEITA		TRABALHO			
PRIORITÁRIO Sim	PRAZO 4 ANOS	HORIZONTE CONTINUO			
AÇÕES	2022	2023	2024	2025	
040	IMPLANTACAO DE GALPAO PARA FORMENTO DE INDUSTRIA NO MUNICIPIO				
Financeiro	2.572.561,74	2.829.817,91	3.112.799,70	3.424.079,67	
Físico	0,00	0,00	0,00	0,00	
Total Fin.	2.572.561,74	2.829.817,91	3.112.799,70	3.424.079,67	

PROGRAMA: 0013 - FUTURO TECNOLOGICO

UNIDADE ORÇAMENTÁRIA		FUNÇÃO			
GABINETE DA PREFEITA		CIENCIA E TECNOLOGIA			
PRIORITÁRIO Sim	PRAZO 4 ANOS	HORIZONTE CONTINUO			
AÇÕES	2022	2023	2024	2025	
006	CONSTRUCAO DE ILHAS DIGITAIS NA SEDE E DSITRITOS				
Financeiro	59.488,00	65.436,80	71.980,48	79.178,53	
Físico	0,00	0,00	0,00	0,00	
Total Fin.	59.488,00	65.436,80	71.980,48	79.178,53	

PREFEITURA MUNICIPAL DE BREJO SANTO

GOVERNO

RUA. MANOEL INACIO BEZERRA

Identificação e Levantamento dos Programas e Ações

Período de 2022 à 2025

PROGRAMA: 0014 - MORAR BEM

UNIDADE ORÇAMENTÁRIA		FUNÇÃO			
GABINETE DA PREFEITA		HABITACAO			
PRIORITÁRIO	Sim	PRAZO 4 ANOS		HORIZONTE CONTINUO	
AÇÕES	2022	2023	2024	2025	
016	CONSTRUÇOES E MELHORIAS HABITACIONAIS				
Financeiro	382.078,40	420.286,24	462.314,86	508.546,35	
Físico	0,00	0,00	0,00	0,00	
017	AQUISICAO DE TERRENO PARA CONSTR. E MORADIAS HABITACIONAIS				
Financeiro	382.078,40	420.286,24	462.314,86	508.546,35	
Físico	0,00	0,00	0,00	0,00	
103	MANUTENCAO DOS PROGRAMAS DE HABITACAO SOCIAL				
Financeiro	6.305,75	6.936,33	7.629,96	8.392,95	
Físico	0,00	0,00	0,00	0,00	
Total Fin.	770.462,55	847.508,81	932.259,69	1.025.485,65	

PROGRAMA: 0015 - AGUA EM CASA

UNIDADE ORÇAMENTÁRIA		FUNÇÃO			
GABINETE DA PREFEITA		SANEAMENTO			
PRIORITÁRIO	Sim	PRAZO 4 ANOS		HORIZONTE CONTINUO	
AÇÕES	2022	2023	2024	2025	
018	CONST. REFORMA E RECUP. DO SISTEMA DE SANEAMENTO				
Financeiro	95.180,80	104.698,88	115.168,77	126.685,64	
Físico	0,00	0,00	0,00	0,00	
019	SANEAMENTO BASICO DA VILA CONCEICAO				
Financeiro	113.027,20	124.329,92	136.762,91	150.439,20	
Físico	0,00	0,00	0,00	0,00	
060	AMPLIACAO DA REDE DE ABASTECIMENTO D AGUA NA SEDE E DISTRITO				
Financeiro	665.212,70	731.733,97	804.907,37	885.398,11	
Físico	0,00	0,00	0,00	0,00	
127	MANUTENCAO DA REDE DE ABASTECIMENTO DE AGUA				
Financeiro	442.856,89	487.142,58	535.856,83	589.442,52	
Físico	0,00	0,00	0,00	0,00	
Total Fin.	1.316.277,59	1.447.905,35	1.592.695,88	1.751.965,47	

PROGRAMA: 0016 - ROTA DAS AGUAS

UNIDADE ORÇAMENTÁRIA		FUNÇÃO			
GABINETE DA PREFEITA		SANEAMENTO			
PRIORITÁRIO	Sim	PRAZO 4 ANOS		HORIZONTE CONTINUO	
AÇÕES	2022	2023	2024	2025	
020	CONSTRUCAO DE TRECHO DO CANAL DA TABOQUEIRA				
Financeiro	65.436,80	71.980,48	79.178,53	87.096,38	
Físico	0,00	0,00	0,00	0,00	

PREFEITURA MUNICIPAL DE BREJO SANTO

GOVERNO

RUA. MANOEL INACIO BEZERRA

Identificação e Levantamento dos Programas e Ações

Período de 2022 à 2025

PROGRAMA: 0016 - ROTA DAS AGUAS

UNIDADE ORÇAMENTÁRIA		FUNÇÃO			
GABINETE DA PREFEITA		SANEAMENTO			
PRIORITÁRIO	Sim	PRAZO	4 ANOS	HORIZONTE	CONTINUO
AÇÕES					
021	DRENAGEM DE AGUA PLUVIAIS NA SEDE				
Financeiro	190.361,60	209.397,76	230.337,54	253.371,29	
Físico	0,00	0,00	0,00	0,00	
031	CONSTRUCAO DE PONTES EM RIACHOS MUNICIPAIS				
Financeiro	71.385,60	78.524,16	86.376,58	95.014,23	
Físico	0,00	0,00	0,00	0,00	
032	CONSTRUCAO DE PASSAGENS MOLHADAS NO MUNICIPIO				
Financeiro	290.576,00	319.633,60	351.596,96	386.756,66	
Físico	0,00	0,00	0,00	0,00	
Total Fin.	617.760,00	679.536,00	747.489,60	822.238,56	

PROGRAMA: 0017 - AGUA TRATAVEL

UNIDADE ORÇAMENTÁRIA		FUNÇÃO			
GABINETE DA PREFEITA		SANEAMENTO			
PRIORITÁRIO	Sim	PRAZO	4 ANOS	HORIZONTE	CONTINUO
AÇÕES	2022	2023	2024	2025	
022	CONSTRUCAO DE KITS SANITARIOS NA SEDE E ZONA RURAL				
Financeiro	59.488,00	65.436,80	71.980,48	79.178,53	
Físico	0,00	0,00	0,00	0,00	
023	COMPL. DO SISTEMA DE ESGOTO SANITARIO NA SEDE				
Financeiro	107.078,40	117.786,24	129.564,86	142.521,35	
Físico	0,00	0,00	0,00	0,00	
128	MANUTENCAO DA REDE DE ESGOTO				
Financeiro	185.606,42	204.167,06	224.583,77	247.042,15	
Físico	0,00	0,00	0,00	0,00	
129	DRENAGEM E SANEAMENTO BASICO				
Financeiro	6.783,35	7.461,68	8.207,85	9.028,64	
Físico	0,00	0,00	0,00	0,00	
Total Fin.	358.956,17	394.851,79	434.336,96	477.770,66	

PROGRAMA: 0018 - ABATE DE ANIMAIS

UNIDADE ORÇAMENTÁRIA		FUNÇÃO			
GABINETE DA PREFEITA		COMERCIO E SERVICOS			
PRIORITÁRIO	Sim	PRAZO	4 ANOS	HORIZONTE	CONTINUO
AÇÕES	2022	2023	2024	2025	
026	CONST. RECUP. E AMPL. DO MATADOURO PUBLICO				
Financeiro	101.129,60	111.242,56	122.366,82	134.603,50	
Físico	0,00	0,00	0,00	0,00	

PREFEITURA MUNICIPAL DE BREJO SANTO

GOVERNO

RUA. MANOEL INACIO BEZERRA

Identificação e Levantamento dos Programas e Ações

Período de 2022 à 2025

PROGRAMA: 0018 - ABATE DE ANIMAIS

UNIDADE ORÇAMENTÁRIA

GABINETE DA PREFEITA

PRIORITÁRIO Sim

PRAZO 4 ANOS

FUNÇÃO

COMERCIO E SERVICOS

HORIZONTE CONTINUO

AÇÕES

Total Fin.	101.129,60	111.242,56	122.366,82	134.603,50
------------	------------	------------	------------	------------

PROGRAMA: 0019 - BONS NEGOCIOS

UNIDADE ORÇAMENTÁRIA

GABINETE DA PREFEITA

PRIORITÁRIO Sim

PRAZO 4 ANOS

FUNÇÃO

COMERCIO E SERVICOS

HORIZONTE CONTINUO

AÇÕES

	2022	2023	2024	2025
019 MANUT. NUCLEO DE FORMENTO DE PRODUCAO INDUST. E COMERCIO				
Financeiro	183.418,85	201.760,74	221.936,81	244.130,49
Físico	0,00	0,00	0,00	0,00
024 MANUT. E CONSERV. DE MERCADOS FEIRAS E MATADOUROS				
Financeiro	402.968,38	443.265,22	487.591,74	536.350,91
Físico	0,00	0,00	0,00	0,00
041 CONSTRUCAO DO MERCADO PUBLICO DE BREJO SANTO				
Financeiro	107.078,40	117.786,24	129.564,86	142.521,35
Físico	0,00	0,00	0,00	0,00
047 CONSTRUCAO DO CENTRO DE ARTESANATO				
Financeiro	49.184,67	54.103,14	59.513,46	65.464,80
Físico	0,00	0,00	0,00	0,00
Total Fin.	742.650,30	816.915,33	898.606,87	988.467,55

PROGRAMA: 0020 - MUNICIPIO ILUMINADO

UNIDADE ORÇAMENTÁRIA

GABINETE DA PREFEITA

PRIORITÁRIO Sim

PRAZO 4 ANOS

FUNÇÃO

ENERGIA

HORIZONTE CONTINUO

AÇÕES

	2022	2023	2024	2025
025 MANUTENCAO DO SISTEMA DE ILUMINACAO PUBLICA				
Financeiro	1.463.206,72	1.609.527,40	1.770.480,13	1.947.528,15
Físico	0,00	0,00	0,00	0,00
027 CONSTR. AMPL. DA REDE DE ILUMINACAO PUBLICA SEDEE ZONA RURAL				
Financeiro	100.891,65	110.980,81	122.078,89	134.286,78
Físico	0,00	0,00	0,00	0,00
028 AMPLIACAO DA OFERTA DE ENERGIA ELETRICA NO MUNICIPIO.				
Financeiro	56.751,55	62.426,71	68.669,38	75.536,32
Físico	0,00	0,00	0,00	0,00
Total Fin.	1.620.849,92	1.782.934,92	1.961.228,41	2.157.351,25

PREFEITURA MUNICIPAL DE BREJO SANTO

GOVERNO

RUA. MANOEL INACIO BEZERRA

Identificação e Levantamento dos Programas e Ações

Período de 2022 à 2025

PROGRAMA: 0021 - ACESSO LIVRE

UNIDADE ORÇAMENTÁRIA		FUNÇÃO			
GABINETE DA PREFEITA		URBANISMO			
PRIORITÁRIO	Sim	PRAZO 4 ANOS		HORIZONTE CONTINUO	
AÇÕES	2022	2023	2024	2025	
027	MANUTENCAO CONSERVACAO E RECUPERACAO DE ESTRADAS MUNICIPAIS				
Financeiro	1.185.063,97	1.303.570,36	1.433.927,40	1.577.320,14	
Físico	0,00	0,00	0,00	0,00	
033	ASFALTAMENTO DA ESTRADA BR-116 A VILA DA CONCEICAO				
Financeiro	44.387,20	48.825,92	53.708,51	59.079,36	
Físico	0,00	0,00	0,00	0,00	
034	EMPICARRAMENTO DE ESTRADAS VICINAIS NO MUNICIPIO				
Financeiro	166.566,40	183.223,04	201.545,34	221.699,88	
Físico	0,00	0,00	0,00	0,00	
035	CONSTRUCAO DE ESTRADAS COM PAVIMENTACAO ASFALTICA				
Financeiro	107.078,40	117.786,24	129.564,86	142.521,35	
Físico	0,00	0,00	0,00	0,00	
036	CONSTRUCAO E PAVI. DE ESTRADAS VICINAIS				
Financeiro	407.264,00	447.990,40	492.789,44	542.068,38	
Físico	0,00	0,00	0,00	0,00	
Total Fin.	1.910.359,97	2.101.395,96	2.311.535,56	2.542.689,12	

PROGRAMA: 0022 - INCENTIVANDO O TURISMO

UNIDADE ORÇAMENTÁRIA		FUNÇÃO			
GABINETE DA PREFEITA		CULTURA			
PRIORITÁRIO	Sim	PRAZO 4 ANOS		HORIZONTE CONTINUO	
AÇÕES	2022	2023	2024	2025	
029	CONSTRUCAO DE UM AEROPORTO				
Financeiro	16.244,80	17.869,28	19.656,21	21.621,83	
Físico	0,00	0,00	0,00	0,00	
Total Fin.	16.244,80	17.869,28	19.656,21	21.621,83	

PROGRAMA: 0023 - RELIGIOSIDADE E FE

UNIDADE ORÇAMENTÁRIA		FUNÇÃO			
GABINETE DA PREFEITA		CULTURA			
PRIORITÁRIO	Sim	PRAZO 4 ANOS		HORIZONTE CONTINUO	
AÇÕES	2022	2023	2024	2025	
046	CONSTRUCAO DA ESTATUA DE SAO FRANCISCO				
Financeiro	71.885,30	79.073,83	86.981,21	95.679,33	
Físico	0,00	0,00	0,00	0,00	
046	APOIO AO TURISMO RELIGIOSO EM BREJO SANTO				
Financeiro	136.014,55	149.616,00	164.577,60	181.035,36	
Físico	0,00	0,00	0,00	0,00	

PREFEITURA MUNICIPAL DE BREJO SANTO

GOVERNO

RUA. MANOEL INACIO BEZERRA

Identificação e Levantamento dos Programas e Ações

Período de 2022 à 2025

PROGRAMA: 0023 - RELIGIOSIDADE E FE

UNIDADE ORÇAMENTÁRIA

GABINETE DA PREFEITA

PRIORITÁRIO Sim

PRAZO 4 ANOS

FUNÇÃO

CULTURA

HORIZONTE CONTINUO

AÇÕES

Total Fin.	207.899,85	228.689,83	251.558,81	276.714,70
------------	------------	------------	------------	------------

PROGRAMA: 0024 - ESTRUTURACAO MAQUINARIA

UNIDADE ORÇAMENTÁRIA

GABINETE DA PREFEITA

PRIORITÁRIO Sim

PRAZO 4 ANOS

FUNÇÃO

URBANISMO

HORIZONTE CONTINUO

AÇÕES

	2022	2023	2024	2025
020 AQUISICAO DE MAQUINAS E EQUIPAMENTOS				
Financeiro	59.488,00	65.436,80	71.980,48	79.178,53
Físico	0,00	0,00	0,00	0,00
055 AQUISICAO DE AMBULANCIA				
Financeiro	95.180,80	104.698,88	115.168,77	126.685,64
Físico	0,00	0,00	0,00	0,00
Total Fin.	154.668,80	170.135,68	187.149,25	205.864,17

PROGRAMA: 0025 - TODOS NA ESCOLA

UNIDADE ORÇAMENTÁRIA

GABINETE DA PREFEITA

PRIORITÁRIO Sim

PRAZO 4 ANOS

FUNÇÃO

EDUCACAO

HORIZONTE CONTINUO

AÇÕES

	2022	2023	2024	2025
050 CONST. REFORMA E CONSERVACAO UNID ENSINO FUNDAMENTAL				
Financeiro	215.149,79	236.664,77	260.331,25	286.364,37
Físico	0,00	0,00	0,00	0,00
058 MANUT. PROG. DISTRIB. MAT. DIDATICO PEDAGOGICO				
Financeiro	475.272,78	522.800,05	575.080,06	632.588,06
Físico	0,00	0,00	0,00	0,00
059 MANUT. ADM. DO FUNDEB - 40% FUNDAMENTAL				
Financeiro	10.863.594,98	11.949.954,48	13.144.949,93	14.459.444,92
Físico	0,00	0,00	0,00	0,00
060 MANUT. ADM. FUNDEB - 60% - FUNDAMENTAL				
Financeiro	33.035.190,42	36.338.709,46	39.972.580,41	43.969.838,45
Físico	0,00	0,00	0,00	0,00
061 MANUTENCAO DA REDE DE ENSINO FUNDAMENTAL				
Financeiro	2.589.988,46	2.848.987,30	3.133.886,03	3.447.274,63
Físico	0,00	0,00	0,00	0,00
062 PROGRAMA DINHEIRO DIRETO NA ESCOLA - PDDE				
Financeiro	59.488,00	65.436,80	71.980,48	79.178,53
Físico	0,00	0,00	0,00	0,00

PREFEITURA MUNICIPAL DE BREJO SANTO

GOVERNO

RUA. MANOEL INACIO BEZERRA

Identificação e Levantamento dos Programas e Ações

Período de 2022 à 2025

PROGRAMA: 0025 - TODOS NA ESCOLA

UNIDADE ORÇAMENTÁRIA

FUNÇÃO

GABINETE DA PREFEITA

EDUCACAO

PRIORITÁRIO Sim

PRAZO 4 ANOS

HORIZONTE CONTINUO

AÇÕES

Total Fin.	47.238.684,43	51.962.552,87	57.158.808,16	62.874.688,97
------------	---------------	---------------	---------------	---------------

PROGRAMA: 0026 - A ESCOLA E O FUTURO

UNIDADE ORÇAMENTÁRIA

FUNÇÃO

GABINETE DA PREFEITA

EDUCACAO

PRIORITÁRIO Sim

PRAZO 4 ANOS

HORIZONTE CONTINUO

AÇÕES

	2022	2023	2024	2025
049 DESAPROPRIACAO PARA CONSTRUCAO DE ESCOLAS E CRECHES NA SEDE				
Financeiro	92.468,15	101.714,96	111.886,46	123.075,10
Físico	0,00	0,00	0,00	0,00
051 AMPLIACAO E REFORMA DE CRECHES MUNICIPAIS				
Financeiro	129.683,84	142.652,22	156.917,45	172.609,19
Físico	0,00	0,00	0,00	0,00
052 REFORMA E AMPL. DO DEPART. DE EDUCACAO INFANTIL				
Financeiro	191.110,35	210.221,38	231.243,52	254.367,87
Físico	0,00	0,00	0,00	0,00
063 MANUT. PROG. INFORMATIZACAO NAS ESCOLAS				
Financeiro	23.477,10	25.824,81	28.407,29	31.248,02
Físico	0,00	0,00	0,00	0,00
066 MANUT. PROG. FAZENDO ESCOLA (PEJA)				
Financeiro	857.175,56	942.893,12	1.037.182,43	1.140.900,67
Físico	0,00	0,00	0,00	0,00
067 MANUT. ADM ENSINO INFANTIL				
Financeiro	977.771,66	1.075.548,83	1.183.103,71	1.301.414,08
Físico	0,00	0,00	0,00	0,00
Total Fin.	2.271.686,66	2.498.855,32	2.748.740,86	3.023.614,94

PROGRAMA: 0027 - ALIMENTAR E CUIDAR

UNIDADE ORÇAMENTÁRIA

FUNÇÃO

GABINETE DA PREFEITA

EDUCACAO

PRIORITÁRIO Sim

PRAZO 4 MESES

HORIZONTE CONTINUO

AÇÕES

	2022	2023	2024	2025
064 MANUT. PROG. ALIMENTACAO ESCOLAR				
Financeiro	4.736.085,07	5.209.693,57	5.730.662,93	6.303.729,23
Físico	0,00	0,00	0,00	0,00
068 MANUT. DO P.N.A.C.				
Financeiro	102.343,30	112.577,63	123.835,39	136.218,93
Físico	0,00	0,00	0,00	0,00

PREFEITURA MUNICIPAL DE BREJO SANTO

GOVERNO

RUA. MANOEL INACIO BEZERRA

Identificação e Levantamento dos Programas e Ações

Período de 2022 à 2025

PROGRAMA: 0027 - ALIMENTAR E CUIDAR

UNIDADE ORÇAMENTÁRIA

GABINETE DA PREFEITA

PRIORITÁRIO Sim

PRAZO 4 MESES

FUNÇÃO

EDUCACAO

HORIZONTE CONTINUO

AÇÕES

Total Fin.	4.838.428,36	5.322.271,20	5.854.498,32	6.439.948,15
------------	--------------	--------------	--------------	--------------

PROGRAMA: 0028 - QUALIFICANDO PROFISSIONAIS

UNIDADE ORÇAMENTÁRIA

GABINETE DA PREFEITA

PRIORITÁRIO Sim

PRAZO 4 ANOS

FUNÇÃO

EDUCACAO

HORIZONTE CONTINUO

AÇÕES

	2022	2023	2024	2025
056 PROG. ASSIST. A PROFESSORES EM CAPACITACAO E ESTUDANTES UNIVERSITARIOS				
Financeiro	237.952,00	261.747,20	287.921,92	316.714,11
Físico	0,00	0,00	0,00	0,00
Total Fin.	237.952,00	261.747,20	287.921,92	316.714,11

PROGRAMA: 0029 - TRANSPORTADO CONHECIMENTO

UNIDADE ORÇAMENTÁRIA

GABINETE DA PREFEITA

PRIORITÁRIO Sim

PRAZO 4 ANOS

FUNÇÃO

EDUCACAO

HORIZONTE CONTINUO

AÇÕES

	2022	2023	2024	2025
048 AQUISICAO DE TRANSPORTE ESCOLAR				
Financeiro	178.149,69	195.964,65	215.561,12	237.117,23
Físico	0,00	0,00	0,00	0,00
065 MANUTENCAO DO PROGRAMA DE TRANSPORTE ESCOLAR				
Financeiro	6.969.095,74	7.666.005,31	8.432.605,84	9.275.866,43
Físico	0,00	0,00	0,00	0,00
Total Fin.	7.147.245,42	7.861.969,97	8.648.166,96	9.512.983,66

PROGRAMA: 0030 - CULTURA E ARTE NO MUNICIPIO

UNIDADE ORÇAMENTÁRIA

GABINETE DA PREFEITA

PRIORITÁRIO Sim

PRAZO 4 ANOS

FUNÇÃO

EDUCACAO

HORIZONTE CONTINUO

AÇÕES

	2022	2023	2024	2025
007 REFORMA DO PARQUE DE EVENTOS				
Financeiro	171.825,14	189.007,65	207.908,42	228.699,26
Físico	0,00	0,00	0,00	0,00
047 MANUTENCAO DA COMISSAO ESPECIAL DE PROMOCAO DE ATIVIDADES CULTURAIS				
Financeiro	64.318,43	70.750,27	77.825,30	85.607,83
Físico	0,00	0,00	0,00	0,00

PREFEITURA MUNICIPAL DE BREJO SANTO

GOVERNO

RUA. MANOEL INACIO BEZERRA

Identificação e Levantamento dos Programas e Ações

Período de 2022 à 2025

PROGRAMA: 0030 - CULTURA E ARTE NO MUNICIPIO

UNIDADE ORÇAMENTÁRIA		FUNÇÃO			
GABINETE DA PREFEITA		EDUCACAO			
PRIORITÁRIO	Sim	PRAZO	4 ANOS	HORIZONTE	CONTINUO
AÇÕES					
048	MANUTENCAO DA BANDA DE MUSICA				
Financeiro	328.531,48	361.384,63	397.523,09	437.275,40	
Físico	0,00	0,00	0,00	0,00	
049	REALIZACAO E PROMOCAO DE EVENTOS CULTURAIS				
Financeiro	1.625.075,17	1.787.582,68	1.966.340,95	2.162.975,05	
Físico	0,00	0,00	0,00	0,00	
050	DIFUSAO CULTURAL ATRAVES DA BIBLIOTECA PUBLICA				
Financeiro	30.114,45	33.125,89	36.438,48	40.082,33	
Físico	0,00	0,00	0,00	0,00	
132	MANUTENCAO DE INSTRUMENTOS MUSICAIS				
Financeiro	70.012,80	77.014,08	84.715,49	93.187,04	
Físico	0,00	0,00	0,00	0,00	
Total Fin.	2.289.877,46	2.518.865,20	2.770.751,72	3.047.826,90	

PROGRAMA: 0031 - ESTRUTURANDO A SAUDE

UNIDADE ORÇAMENTÁRIA		FUNÇÃO			
GABINETE DA PREFEITA		SAUDE			
PRIORITÁRIO	Sim	PRAZO	4 ANOS	HORIZONTE	CONTINUO
AÇÕES		2022	2023	2024	2025
053	CONSTRUCAO DE MINI-POSTOS DE SAUDE NO MUNICIPIO				
Financeiro	114.400,00	125.840,00	138.424,00	152.266,40	
Físico	0,00	0,00	0,00	0,00	
056	CONSTR. REFORMA E AMPL. UNIDADES DE SAUDE				
Financeiro	1.809.080,43	1.989.988,47	2.188.987,32	2.407.886,05	
Físico	0,00	0,00	0,00	0,00	
057	AQUISICAO DE UMA UNIDADE MOVEL DE SAUDE				
Financeiro	63.057,28	69.363,01	76.299,31	83.929,24	
Físico	0,00	0,00	0,00	0,00	
079	MANUT. DAS UNIDADES DE SAUDE				
Financeiro	605.308,46	665.839,31	732.423,24	805.665,56	
Físico	0,00	0,00	0,00	0,00	
080	MANUTENCAO CONSERVACAO E AMPLIACAO DE UNIDADES DE SAUDES				
Financeiro	56.146,19	61.760,81	67.936,89	74.730,58	
Físico	0,00	0,00	0,00	0,00	
135	APOIO AS ATIVIDADES DO BLOCO FNS - INVESTIMENTOS				
Financeiro	1.093.488,00	1.202.836,80	1.323.120,48	1.455.432,53	
Físico	0,00	0,00	0,00	0,00	
Total Fin.	3.741.480,36	4.115.628,39	4.527.191,23	4.979.910,36	

PREFEITURA MUNICIPAL DE BREJO SANTO

GOVERNO

RUA. MANOEL INACIO BEZERRA

Identificação e Levantamento dos Programas e Ações

Período de 2022 à 2025

PROGRAMA: 0032 - ANIMAIS SAUVAEIS

UNIDADE ORÇAMENTÁRIA		FUNÇÃO			
GABINETE DA PREFEITA		SAUDE			
PRIORITÁRIO	Sim	PRAZO 4 ANOS		HORIZONTE CONTINUO	
AÇÕES	2022	2023	2024	2025	
058	CONTRUCAO DO CENTRO DE ZONOSE				
Financeiro	50.445,82	55.490,41	61.039,45	67.143,39	
Físico	0,00	0,00	0,00	0,00	
134	MANUTENCAO DO ABRIGO DE ANIMAIS				
Financeiro	51.159,68	56.275,65	61.903,21	68.093,53	
Físico	0,00	0,00	0,00	0,00	
Total Fin.	101.605,50	111.766,05	122.942,66	135.236,93	

PROGRAMA: 0033 - CUIDANDO DOS IDOSOS

UNIDADE ORÇAMENTÁRIA		FUNÇÃO			
GABINETE DA PREFEITA		ASSISTENCIA SOCIAL			
PRIORITÁRIO	Sim	PRAZO 4 ANOS		HORIZONTE CONTINUO	
AÇÕES	2022	2023	2024	2025	
116	MANUT. DO FUNDO MUNICIPAL DOS DIREITOS DA PESSOA IDOSA				
Financeiro	91.818,43	101.000,27	111.100,30	122.210,33	
Físico	0,00	0,00	0,00	0,00	
143	MANUTENCAO DA INSTITUICAO DE LONGA PERMANENCIA PARA IDOSOS -ILPI				
Financeiro	368.500,00	405.350,00	445.885,00	490.473,50	
Físico	0,00	0,00	0,00	0,00	
Total Fin.	460.318,43	506.350,27	556.985,30	612.683,83	

PROGRAMA: 0034 - CUIDANDO DAS CRIANCAS

UNIDADE ORÇAMENTÁRIA		FUNÇÃO			
GABINETE DA PREFEITA		ASSISTENCIA SOCIAL			
PRIORITÁRIO	Sim	PRAZO 4 ANOS		HORIZONTE CONTINUO	
AÇÕES	2022	2023	2024	2025	
104	PISO BASICO VARIAVEL III - EQUIPE VOLANTE				
Financeiro	187.309,88	206.040,87	226.644,96	249.309,45	
Físico	0,00	0,00	0,00	0,00	
Total Fin.	187.309,88	206.040,87	226.644,96	249.309,45	

PROGRAMA: 0035 - CUIDANDO DOS JOVENS

UNIDADE ORÇAMENTÁRIA		FUNÇÃO			
GABINETE DA PREFEITA		ASSISTENCIA SOCIAL			
PRIORITÁRIO	Sim	PRAZO 4 ANOS		HORIZONTE CONTINUO	
AÇÕES	2022	2023	2024	2025	

PREFEITURA MUNICIPAL DE BREJO SANTO

GOVERNO

RUA. MANOEL INACIO BEZERRA

Identificação e Levantamento dos Programas e Ações

Período de 2022 à 2025

PROGRAMA: 0035 - CUIDANDO DOS JOVENS

UNIDADE ORÇAMENTÁRIA		FUNÇÃO		
GABINETE DA PREFEITA		ASSISTENCIA SOCIAL		
PRIORITÁRIO Sim	PRAZO 4 ANOS	HORIZONTE CONTINUO		
AÇÕES				
119	FUNDO MUNICIPAL DA CRIANCA E DO ADOLESCENTE.			
Financeiro	313.287,68	344.616,45	379.078,09	416.985,90
Físico	0,00	0,00	0,00	0,00
131	PROGRAMA PRIMEIRA INFANCIA NO SUAS - CRIANCA FELIZ			
Financeiro	467.084,64	513.793,10	565.172,41	621.689,66
Físico	0,00	0,00	0,00	0,00
138	MANUTENCAO E FORTALECIMENTO DAS ATIVIDADES DO OCA			
Financeiro	40.040,00	44.044,00	48.448,40	53.293,24
Físico	0,00	0,00	0,00	0,00
Total Fin.	820.412,32	902.453,55	992.698,90	1.091.968,80

PROGRAMA: 0036 - CUIDANDO DAS FAMILIAS

UNIDADE ORÇAMENTÁRIA		FUNÇÃO		
GABINETE DA PREFEITA		ASSISTENCIA SOCIAL		
PRIORITÁRIO Sim	PRAZO 4 ANOS	HORIZONTE CONTINUO		
AÇÕES	2022	2023	2024	2025
099	MANUT. FUNDO MUNICIPAL DE ASSISTENCIA SOCIAL			
Financeiro	3.183.736,17	3.502.109,79	3.852.320,77	4.237.552,84
Físico	0,00	0,00	0,00	0,00
100	PROGR. GESTAO DESCENTRALIZADA - IGD/PBF			
Financeiro	1.183.994,25	1.302.393,68	1.432.633,04	1.575.896,35
Físico	0,00	0,00	0,00	0,00
105	MANUTENCAO DAS ACOES DE VIGILANCIA SOCIAL			
Financeiro	138.726,02	152.598,62	167.858,48	184.644,33
Físico	0,00	0,00	0,00	0,00
108	CREAS - MANUT. DO CENTRO DE REFERENCIA ESPECIALIZADA DA ASSISTENCIA SOCIAL			
Financeiro	607.554,92	668.310,41	735.141,45	808.655,59
Físico	0,00	0,00	0,00	0,00
109	MANUT. DOS SERVICOS DE PROTECAO SOCIAL - CRAS/PAIF			
Financeiro	1.435.354,91	1.578.890,40	1.736.779,44	1.910.457,39
Físico	0,00	0,00	0,00	0,00
111	APRIMORAMENTO DA GESTAO DO SUAS - IGDSUAS			
Financeiro	452.051,62	497.256,78	546.982,46	601.680,71
Físico	0,00	0,00	0,00	0,00
112	MANUT. DOS SERVICOS CONVIVENCIA E FORTALECIMENTO DE VINCULOS - SCFV			
Financeiro	1.516.575,53	1.668.233,09	1.835.056,39	2.018.562,03
Físico	0,00	0,00	0,00	0,00

PREFEITURA MUNICIPAL DE BREJO SANTO

GOVERNO

RUA. MANOEL INACIO BEZERRA

Identificação e Levantamento dos Programas e Ações

Período de 2022 à 2025

PROGRAMA: 0036 - CUIDANDO DAS FAMILIAS

UNIDADE ORÇAMENTÁRIA

GABINETE DA PREFEITA

PRIORITÁRIO Sim

PRAZO 4 ANOS

FUNÇÃO

ASSISTENCIA SOCIAL

HORIZONTE CONTINUO

AÇÕES

113	MANUTENCAO DO BPC ESCOLA E BPC TRABALHO				
	Financeiro	12.254,55	13.480,01	14.828,01	16.310,81
	Físico	0,00	0,00	0,00	0,00
114	MANUTENCA DO SERVICO DE ACOLHIMENTO INSTITUCIONAL P/CRIANCAS E ADOLESCENTES -				
	Financeiro	848.831,80	933.714,98	1.027.086,47	1.129.795,12
	Físico	0,00	0,00	0,00	0,00
121	MANUT. PROJETO ABC				
	Financeiro	129.267,42	142.194,17	156.413,58	172.054,94
	Físico	0,00	0,00	0,00	0,00
122	MANUT. PROGRAMA DE ASSISTENCIA COMUNITARIA				
	Financeiro	412.681,98	453.950,18	499.345,20	549.279,72
	Físico	0,00	0,00	0,00	0,00
123	ACESSUAS - PROGRAMA DE ACESSO AO MUNDO DO TRABALHO				
	Financeiro	408.255,14	449.080,66	493.988,72	543.387,60
	Físico	0,00	0,00	0,00	0,00
136	MANUTENCAO DO SERVICO DE PROTECAO SOCIAL A ADOLESCENTES EM CUMPRIMENTO DE				
	Financeiro	130.873,60	143.960,96	158.357,06	174.192,76
	Físico	0,00	0,00	0,00	0,00
137	REALIZACOES DE CONFERENCIAS				
	Financeiro	54.134,08	59.547,49	65.502,24	72.052,46
	Físico	0,00	0,00	0,00	0,00
144	PROGRAMA MUNICIPAL DE TRANSFERENCIA DE RENDA CIDADADA				
	Financeiro	55.000,00	60.500,00	66.550,00	73.205,00
	Físico	0,00	0,00	0,00	0,00
145	IMPLANTACAO DO CENTRO DE REFERENCIA DA MULHER -CRM				
	Financeiro	313.500,00	344.850,00	379.335,00	417.268,50
	Físico	0,00	0,00	0,00	0,00
146	IMPLANTACAO DA UNIDADE PARA ATENDIMENTO DE DEPENDENTES QUIMICOS				
	Financeiro	275.000,00	302.500,00	332.750,00	366.025,00
	Físico	0,00	0,00	0,00	0,00
	Total Fin.	11.157.792,00	12.273.571,20	13.500.928,32	14.851.021,15

PREFEITURA MUNICIPAL DE BREJO SANTO

GOVERNO

RUA. MANOEL INACIO BEZERRA

Identificação e Levantamento dos Programas e Ações

Período de 2022 à 2025

PROGRAMA: 0037 - BREJO SANTO SAUDAVEL

UNIDADE ORÇAMENTÁRIA		FUNÇÃO			
GABINETE DA PREFEITA		SAUDE			
PRIORITÁRIO Sim	PRAZO 4 ANOS	HORIZONTE CONTINUO			
AÇÕES	2022	2023	2024	2025	
071	BLATB - BLOCO DE ATENCAO BASICA - PAB - FIXO				
Financeiro	2.082.246,62	2.290.471,28	2.519.518,41	2.771.470,25	
Físico	0,00	0,00	0,00	0,00	
072	BLATB - BLOCO DE ATENCAO BASICA - PSF- PROGRAMA DE SAUDE DA FAMILIA				
Financeiro	13.989.728,60	15.388.701,46	16.927.571,60	18.620.328,77	
Físico	0,00	0,00	0,00	0,00	
073	BLATB - BLOCO DE ATENCAO BASICA - SAUDE BUCAL				
Financeiro	295.674,24	325.241,66	357.765,83	393.542,41	
Físico	0,00	0,00	0,00	0,00	
074	MBLATB - BLOCO DE ATENCAO BASICA - OUTROS PROG. FINANC. TRANSF. FUNDO A FUNDO				
Financeiro	568.361,02	625.197,13	687.716,84	756.488,52	
Físico	0,00	0,00	0,00	0,00	
075	BLATB - BLOCO DE ATENCAO BASICA - PACS - PROG. AGENTES COMUNITARIOS				
Financeiro	561.531,03	617.684,13	679.452,54	747.397,79	
Físico	0,00	0,00	0,00	0,00	
077	MANUT. PROGRAMA DE ASSISTENCIA FARMACEUTICA BASICA				
Financeiro	356.929,89	392.622,88	431.885,17	475.073,69	
Físico	0,00	0,00	0,00	0,00	
081	BLMAC - REDE DE ATENCAO PSICOSSOCIAL				
Financeiro	709.731,15	780.704,27	858.774,70	944.652,17	
Físico	0,00	0,00	0,00	0,00	
082	BLATB - BLOCO DE ATENCAO DE MEDIA E ALTA COMPL. AMB. HOST. -CEO - CENTRO ESPEC.				
Financeiro	1.772.017,32	1.949.219,06	2.144.140,96	2.358.555,06	
Físico	0,00	0,00	0,00	0,00	
083	BLMAC - BLOCO DE ATENCAO DE MEDIA E ALTA COMPL. AMB. HOST. - FAEC - OUTROS PROG				
Financeiro	10.694,50	11.763,95	12.940,34	14.234,38	
Físico	0,00	0,00	0,00	0,00	
084	BLMAC - BLOCO DE ATENCAO DE MEDIA E ALTA COMPLEXIDADE				
Financeiro	27.828.430,98	30.611.274,08	33.672.401,49	37.039.641,64	
Físico	0,00	0,00	0,00	0,00	
085	BLMAC - OUTROS PROG. FINANC. POR TRANSF. FUNDO A FUNDO.				
Financeiro	5.347,23	5.881,96	6.470,15	7.117,17	
Físico	0,00	0,00	0,00	0,00	
086	BLGES - BLOCO DE GESTAO DO SUS				
Financeiro	79.728,68	87.701,55	96.471,71	106.118,88	
Físico	0,00	0,00	0,00	0,00	

PREFEITURA MUNICIPAL DE BREJO SANTO

GOVERNO

RUA. MANOEL INACIO BEZERRA

Identificação e Levantamento dos Programas e Ações

Período de 2022 à 2025

PROGRAMA: 0037 - BREJO SANTO SAUDEL

UNIDADE ORÇAMENTÁRIA		FUNÇÃO			
GABINETE DA PREFEITA		SAUDE			
PRIORITÁRIO	Sim	PRAZO	4 ANOS	HORIZONTE	CONTINUO
AÇÕES					
087	BLVGS - BLOCO DE VIGILANCIA EM SAUDE - VIGILANCIA EM SAUDE				
Financeiro	1.796.733,72	1.976.407,09	2.174.047,80	2.391.452,58	
Físico	0,00	0,00	0,00	0,00	
088	BLVGS - BLOCO DE VIGILANCIA EM SAUDE - OUTROS PROG. FINANC. P/ TRANSF. FUNDO A				
Financeiro	184.573,65	203.031,02	223.334,12	245.667,53	
Físico	0,00	0,00	0,00	0,00	
090	BLVGS - AGENTES DE COMBATE A ENDEMIAS				
Financeiro	279.598,88	307.558,77	338.314,64	372.146,11	
Físico	0,00	0,00	0,00	0,00	
140	BLATB - LABORATORIO DE PROTESES DENTARIAS				
Financeiro	62.920,00	69.212,00	76.133,20	83.746,52	
Físico	0,00	0,00	0,00	0,00	
147	BLMAC - REDE DE ATENCAO PSICOSSOCIAL/AD				
Financeiro	609.400,00	670.340,00	737.374,00	811.111,40	
Físico	0,00	0,00	0,00	0,00	
148	BLMAC - REDE DE ATENCAO PSICOSSOCIAL/INFANTIL				
Financeiro	548.900,00	603.790,00	664.169,00	730.585,90	
Físico	0,00	0,00	0,00	0,00	
Total Fin.	51.742.547,52	56.916.802,27	62.608.482,49	68.869.330,74	

PROGRAMA: 0038 - COOPERANDO COM A SAUDE

UNIDADE ORÇAMENTÁRIA		FUNÇÃO			
GABINETE DA PREFEITA		SAUDE			
PRIORITÁRIO	Sim	PRAZO	4 ANOS	HORIZONTE	CONTINUO
AÇÕES					
		2022	2023	2024	2025
094	TRANSFERENCIA AO CONSORCIO PUBLICO DE SAUDE - POLICLINICA				
Financeiro	1.068.394,66	1.175.234,12	1.292.757,53	1.422.033,29	
Físico	0,00	0,00	0,00	0,00	
095	MANUTENCAO DAS ATIVIDADES DO SAMU				
Financeiro	485.695,23	534.264,76	587.691,23	646.460,35	
Físico	0,00	0,00	0,00	0,00	
096	TRANSFERENCIA AO CONSORCIO PUBLICO DE SAUDE - CEO				
Financeiro	318.107,46	349.918,21	384.910,03	423.401,03	
Físico	0,00	0,00	0,00	0,00	
Total Fin.	1.872.197,35	2.059.417,08	2.265.358,79	2.491.894,67	

PREFEITURA MUNICIPAL DE BREJO SANTO

GOVERNO

RUA. MANOEL INACIO BEZERRA

Identificação e Levantamento dos Programas e Ações

Período de 2022 à 2025

PROGRAMA: 0039 - IGUALDADE SOCIAL

UNIDADE ORÇAMENTÁRIA		FUNÇÃO			
GABINETE DA PREFEITA		ASSISTENCIA SOCIAL			
PRIORITÁRIO Sim		PRAZO 4 ANOS		HORIZONTE CONTINUO	
AÇÕES	2022	2023	2024	2025	
101	PISO DE TRANSICAO DE MEDIA COMPLEXIDADE - PTMC/PESSOA COM DEFICIENCIA				
Financeiro	70.624,16	77.686,57	85.455,23	94.000,75	
Físico	0,00	0,00	0,00	0,00	
Total Fin.	70.624,16	77.686,57	85.455,23	94.000,75	

PROGRAMA: 0040 - REFEICOES DE QUALIDADE

UNIDADE ORÇAMENTÁRIA		FUNÇÃO			
GABINETE DA PREFEITA		ASSISTENCIA SOCIAL			
PRIORITÁRIO Sim		PRAZO 4 ANOS		HORIZONTE CONTINUO	
AÇÕES	2022	2023	2024	2025	
115	MANUTENCAO DA COZINHA COMUNITARIA				
Financeiro	81.974,46	90.171,91	99.189,10	109.108,01	
Físico	0,00	0,00	0,00	0,00	
Total Fin.	81.974,46	90.171,91	99.189,10	109.108,01	

PROGRAMA: 0041 - ORIENTANDO E FISCALIZANDO O TRANSITO

UNIDADE ORÇAMENTÁRIA		FUNÇÃO			
GABINETE DA PREFEITA		SEGURANCA PUBLICA			
PRIORITÁRIO Sim		PRAZO 4 ANOS		HORIZONTE CONTINUO	
AÇÕES	2022	2023	2024	2025	
053	COORDENADORIA DE CIDADANIA SEGURANCA E TRANSITO				
Financeiro	585.178,45	643.696,30	708.065,93	778.872,52	
Físico	0,00	0,00	0,00	0,00	
133	MANUTENCAO DO PROGRAMA DA GUARDA MUNICIPAL				
Financeiro	112.129,60	123.342,56	135.676,82	149.244,50	
Físico	0,00	0,00	0,00	0,00	
Total Fin.	697.308,05	767.038,86	843.742,74	928.117,02	

PROGRAMA: 0042 - INVESTIMENTOS MUNCIPAIS

UNIDADE ORÇAMENTÁRIA		FUNÇÃO			
GABINETE DA PREFEITA		ADMINISTRACAO			
PRIORITÁRIO Sim		PRAZO 4 ANOS		HORIZONTE CONTINUO	
AÇÕES	2022	2023	2024	2025	
015	PROG. AMORTIZACAO DA DIVIDA FUNDADA				
Financeiro	3.460.677,68	3.806.745,45	4.187.420,00	4.606.161,99	
Físico	0,00	0,00	0,00	0,00	
Total Fin.	3.460.677,68	3.806.745,45	4.187.420,00	4.606.161,99	

PREFEITURA MUNICIPAL DE BREJO SANTO

GOVERNO

RUA. MANOEL INACIO BEZERRA

Identificação e Levantamento dos Programas e Ações

Período de 2022 à 2025

PROGRAMA: 0043 - APOIANDO O LEGISLATIVO

UNIDADE ORÇAMENTÁRIA		FUNÇÃO			
GABINETE DA PREFEITA		LEGISLATIVA			
PRIORITÁRIO Sim	PRAZO 4 ANOS	HORIZONTE CONTINUO			
AÇÕES	2022	2023	2024	2025	
001 CONST. AMPLI. E REF. NO PREDIO SEDE DA CAMARA MUNICIPAL					
Financeiro	120.644,79	132.709,27	145.980,19	160.578,21	
Físico	0,00	0,00	0,00	0,00	
001 MANUTENCAO DO LEGISLATIVO MUNICIPAL					
Financeiro	5.060.193,95	5.566.213,35	6.122.834,68	6.735.118,15	
Físico	0,00	0,00	0,00	0,00	
Total Fin.	5.180.838,74	5.698.922,61	6.268.814,88	6.895.696,36	

PROGRAMA: 0044 - RESERVA DE CONTINGENCIA

UNIDADE ORÇAMENTÁRIA		FUNÇÃO			
GABINETE DA PREFEITA		RESERVA DE CONTINGENCIA			
PRIORITÁRIO Sim	PRAZO 4 ANOS	HORIZONTE CONTINUO			
AÇÕES	2022	2023	2024	2025	
054 RESERVA DE CONTINGENCIA					
Financeiro	2.574.000,00	2.831.400,00	3.114.540,00	3.425.994,00	
Físico	0,00	0,00	0,00	0,00	
Total Fin.	2.574.000,00	2.831.400,00	3.114.540,00	3.425.994,00	

PROGRAMA: 0045 - ENCARGOS PREVIDENCIARIOS

UNIDADE ORÇAMENTÁRIA		FUNÇÃO			
GABINETE DA PREFEITA		ENCARGOS ESPECIAIS			
PRIORITÁRIO Sim	PRAZO 4 ANOS	HORIZONTE CONTINUO			
AÇÕES	2022	2023	2024	2025	
016 PROG. P/FORMACAO DO PATRIMONIO SERV. PUBLICO - PASEP					
Financeiro	510.819,73	561.901,70	618.091,87	679.901,06	
Físico	0,00	0,00	0,00	0,00	
069 AMORTIZACAO DA DIVIDA CONTRATUAL					
Financeiro	996.331,78	1.095.964,95	1.205.561,45	1.326.117,59	
Físico	0,00	0,00	0,00	0,00	
070 PROGRAMA DE FORMACAO DO PATRIMONIO DO SERVIDOR PUBLICO					
Financeiro	735.584,40	809.142,84	890.057,12	979.062,84	
Físico	0,00	0,00	0,00	0,00	
097 PESSOAL E ENCARGOS SOCIAIS SEC. SAUDE					
Financeiro	4.919.131,69	5.411.044,86	5.952.149,34	6.547.364,28	
Físico	0,00	0,00	0,00	0,00	
Total Fin.	7.161.867,59	7.878.054,35	8.665.859,79	9.532.445,76	

PREFEITURA MUNICIPAL DE BREJO SANTO

GOVERNO

RUA. MANOEL INACIO BEZERRA

Identificação e Levantamento dos Programas e Ações

Período de 2022 à 2025

PROGRAMA: 5018 - ENFRETAMENTO COVID 19

UNIDADE ORÇAMENTÁRIA		FUNÇÃO			
GABINETE DA PREFEITA		SAUDE			
PRIORITÁRIO	Sim	PRAZO 4 ANOS		HORIZONTE CONTINUO	
AÇÕES	2022	2023	2024	2025	
141	ACOES DA SAUDE PARA ENFRENTAMENTO DA COVID 19				
Financeiro	9.190.500,00	10.109.550,00	11.120.505,00	12.232.555,50	
Físico	0,00	0,00	0,00	0,00	
142	ACOES DA ASSISTENCIA SOCIAL PARA ENFRENTAMENTO DA COVID 19				
Financeiro	489.500,00	538.450,00	592.295,00	651.524,50	
Físico	0,00	0,00	0,00	0,00	
Total Fin.	9.680.000,00	10.648.000,00	11.712.800,00	12.884.080,00	

030 PROCURADORIA GERAL DO MUNICIPIO

PROGRAMA: 0010 - ULTIMO DESCANSO

UNIDADE ORÇAMENTÁRIA		FUNÇÃO			
PROCURADORIA GERAL DO MUNICIPIO		URBANISMO			
PRIORITÁRIO	Sim	PRAZO 4 ANOS		HORIZONTE CONTINUO	
AÇÕES	2022	2023	2024	2025	
014	REFORMA E AMPLIACAO DO CEMITERIO MUNICIPAL				
Financeiro	118.976,00	130.873,60	143.960,96	158.357,06	
Físico	0,00	0,00	0,00	0,00	
023	MANUTENCAO DO CEMITERIO MUNICIPAL				
Financeiro	85.630,58	94.193,64	103.613,00	113.974,30	
Físico	0,00	0,00	0,00	0,00	
Total Fin.	204.606,58	225.067,24	247.573,96	272.331,36	

Orgão 02 SECRETARIA MUNICIPAL
Função 04 ADMINISTRACAO
Programa 0001 APOIANDO A ADMINISTRACAO
Objetivo
ADMINISTRAR AS SECRETARIAS E SETORES MUNICIPAIS

Público Alvo GESTÃO MUNICIPAL
Uni. Responsável 01 - GABINETE DA PREFEITA

Indicador	Unidade de Medida				
ADMINISTRATIVO	SV - SERVICOS				
Últ.Índice	Meta Percentual	2022	2023	2024	2025
100	100.0%	25.0%	25.0%	25.0%	25.0%
Periodicidade	BIENAL				
Fórmula de Cálculo	ENTREVISTA POR AMOSTRAGEM				
Fonte de Informação	PESQUISA DE AVALIAÇÃO DA QUALIDADE DOS SERVIÇOS PRESTADOS PELO MUNICÍPIO NOS ÚLTIMOS ANOS E O GRAU DE SATISFAÇÃO OBTIDO PELA POPULAÇÃO.				

Orgão 02 SECRETARIA MUNICIPAL
Função 15 URBANISMO
Programa 0002 CIDADE VERDE
Objetivo
O PROGRAMA ESTA SENDO CRIADO PARA CUIDAR DA ESTRUTURA DE PRACAS, PARQUES, JARDINS, BEM COMO TUDO O QUE PODE CONTRIBUIR PARA MANTER A CIDADE VERDE E BELA.

Público Alvo população municipal
Uni. Responsável 01 - GABINETE DA PREFEITA

Indicador	Unidade de Medida				
MUNICIPIO SAUDEL	SV - SERVICOS				
Últ.Índice	Meta Percentual	2022	2023	2024	2025
20	20.0%	5.0%	5.0%	5.0%	5.0%
Periodicidade	ANUAL				
Fórmula de Cálculo	PERCENTUAL DE PESSOAL ASSISTIDAS X POPULACAO GERAL				
Fonte de Informação	LEVANTAMENTO MUNIICPAL				

Orgão 02 SECRETARIA MUNICIPAL

Função 04 ADMINISTRACAO

Programa 0003 RECURSOS HUMANOS

Objetivo

O PROGRAMA TEM COMO OBJETIVO ADMINISTRAR AS DESPESAS COM PESSOAL E ENCARGO DO MUNICIPIO

Público Alvo população municipal

Uni. Responsável 01 - GABINETE DA PREFEITA

Indicador		Unidade de Medida			
RECURSOS HUMANOS		ST - SETORES MUNICIPAIS			
Últ.Índice	Meta Percentual	2022	2023	2024	2025
100	100.0%	25.0%	25.0%	25.0%	25.0%
Periodicidade	ANUAL				
Fórmula de Cálculo	NÃO EXISTE FORMULA DEFINIDA				
Fonte de Informação	QUADRO DE FUNCIONÁRIOS DO MUNICÍPIO				

Orgão 02 SECRETARIA MUNICIPAL

Função 27 DESPORTO E LAZER

Programa 0004 ESPORTE , LAZER E SOCIALIZACAO

Objetivo

PROMOVER O ESPORTE, LAZER E A SOCIALIZACAO DOS DESPORTISTAS NO MUNICÍPIO.

Público Alvo população municipal

Uni. Responsável 01 - GABINETE DA PREFEITA

Indicador		Unidade de Medida			
ESPORTE E LAZER		CM - COMUNIDADES			
Últ.Índice	Meta Percentual	2022	2023	2024	2025
50	50.0%	10.0%	10.0%	10.0%	20.0%
Periodicidade	ANUAL				
Fórmula de Cálculo	PESQUISA DE OPINIAO PUBLICA				
Fonte de Informação	LEVANTAMENTO MUNICIPAL				

Orgão 02 SECRETARIA MUNICIPAL

Função 13 CULTURA

Programa 0005 PATRIMONIO CULTURAL

Objetivo

CUIDAR DO PATRIMONIO HISTÓRICO E CULTURAL DO MUNICÍPIO

Público Alvo população municipal

Uni. Responsável 01 - GABINETE DA PREFEITA

Indicador		Unidade de Medida				
PROFISSIONAIS DA ARTE		PA - PROFISSIONAIS DA ARTE				
Últ.Índice	Meta Percentual	2022	2023	2024	2025	
0	0.0%	0.0%	0.0%	0.0%	0.0%	
Periodicidade	ANUAL					
Fórmula de Cálculo	NÃO EXISTE UMA FORMULA DE CALCULO DEFINIDO NESSE INDICADOR					
Fonte de Informação	ARTISTAS E INTELLECTUAIS DO MUNICÍPIO					

Orgão 02 SECRETARIA MUNICIPAL

Função 16 HABITACAO

Programa 0006 CAMINHOS DA CIDADE

Objetivo

CUIDAR E PRESERVAR AS RUAS E AVENIDAS DA SEDE, VILAS E DISTRITOS MUNICIPAIS.

Público Alvo população municipal

Uni. Responsável 01 - GABINETE DA PREFEITA

Indicador		Unidade de Medida				
CAMINHOS DA CIDADE		RU - RUAS E AVENIDAS				
Últ.Índice	Meta Percentual	2022	2023	2024	2025	
100	100.0%	25.0%	25.0%	25.0%	25.0%	
Periodicidade	ANUAL					
Fórmula de Cálculo	TOTAL DE RUAS, AVENIDAS DO MUNICÍPIO/ RUAS E AVENIDAS COM NECESSIDADES					
Fonte de Informação	LEVANTAMENTO MUNICIPAL DAS RUAS E AVENIDAS DA SEDE, VILAS E DISTRITOS MUNICIPAIS					

Orgão 02 SECRETARIA MUNICIPAL
Função 20 AGRICULTURA
Programa 0007 HOMENS NO CAMPO
Objetivo
CUIDAR E ORIENTAR O HOMEM DO CAMPO

Público Alvo POPULAÇÃO RURAL
Uni. Responsável 01 - GABINETE DA PREFEITA

Indicador	Unidade de Medida				
HOMENS NO CAMPO	FM - FAMÍLIAS				
Últ.Índice	Meta Percentual	2022	2023	2024	2025
100	100.0%	25.0%	25.0%	25.0%	25.0%
Periodicidade	ANUAL				
Fórmula de Cálculo	FAMÍLIAS NO CAMPO/ FAMÍLIAS CUIDADAS.				
Fonte de Informação	LEVANTAMENTO MUNICIPAL DAS FAMÍLIAS RESIDENTES NA ZONA RURAL DO MUNICÍPIO.				

Orgão 02 SECRETARIA MUNICIPAL
Função 08 ASSISTENCIA SOCIAL
Programa 0008 CONSELHOS MUNICIPAIS
Objetivo
AUXILIAR NAS ATIVIDADES DOS CONSELHOS MUNICIPAIS

Público Alvo população municipal
Uni. Responsável 01 - GABINETE DA PREFEITA

Indicador	Unidade de Medida				
ADMINISTRATIVO	SV - SERVICOS				
Últ.Índice	Meta Percentual	2022	2023	2024	2025
100	100.0%	25.0%	25.0%	25.0%	25.0%
Periodicidade	BIENAL				
Fórmula de Cálculo	ENTREVISTA POR AMOSTRAGEM				
Fonte de Informação	PESQUISA DE AVALIAÇÃO DA QUALIDADE DOS SERVIÇOS PRESTADOS PELO MUNICÍPIO NOS ÚLTIMOS ANOS E O GRAU DE SATISFAÇÃO OBTIDO PELA POPULAÇÃO.				

Orgão 02 SECRETARIA MUNICIPAL
Função 15 URBANISMO
Programa 0009 CONSERVANDO PREDIOS PUBLICOS
Objetivo

A CRIACAO DESSE PROGRAMA TEM COMO OBJETIVO CONSTRUIR E DA MANUTENCAO EM PRÉDIOS PÚBLICOS MUNICIPAIS

Público Alvo população municipal
Uni. Responsável 01 - GABINETE DA PREFEITA

Indicador		Unidade de Medida			
PRÉDIOS PUBLICOS		PD - PRÉDIOS			
Últ.Índice	Meta Percentual	2022	2023	2024	2025
100	100.0%	25.0%	25.0%	25.0%	25.0%
Periodicidade	ANUAL				
Fórmula de Cálculo	TOTAL DE PRÉDIOS / TOTAL DE PRÉDIOS PRECISANDO DE REFORMA				
Fonte de Informação	LEVANTAMENTO MUNICIPAL DE PRÉDIOS PÚBLICOS				

Orgão 03 SECRETARIA MUNICIPAL
Função 15 URBANISMO
Programa 0010 ULTIMO DESCANSO
Objetivo

AUXILIAR AS FAMILIAS ENLUTADAS NOS MOMENTOS DIFICEIS DA PERDE DE UM ENTER QUERIDO.

Público Alvo população municipal
Uni. Responsável 01 - PROCURADORIA GERAL DO MUNICIPIO

Indicador		Unidade de Medida			
ULTIMO DESCANSO		FM - FAMÍLIAS			
Últ.Índice	Meta Percentual	2022	2023	2024	2025
0	0.0%	0.0%	0.0%	0.0%	0.0%
Periodicidade	ANUAL				
Fórmula de Cálculo	NÃO EXISTE UMA FORMULA DE CALCULO DEFINIDO NESSE INDICADOR				
Fonte de Informação	FAMÍLIAS ENLUTADAS				

Orgão 02 SECRETARIA MUNICIPAL
Função 17 SANEAMENTO
Programa 0011 CIDADE LIMPA E SAUDAVEL
Objetivo
MANTER A CIDADE LIMPA E BEM CUIDADA.

Público Alvo população municipal
Uni. Responsável 01 - GABINETE DA PREFEITA

Indicador		Unidade de Medida				
MUNICIPIO SAUDAVEL		SV - SERVICOS				
Últ.Índice	Meta Percentual	2022	2023	2024	2025	
20	20.0%	5.0%	5.0%	5.0%	5.0%	
Periodicidade	ANUAL					
Fórmula de Cálculo	PERCENTUAL DE PESSOAL ASSISTIDAS X POPULACAO GERAL					
Fonte de Informação	LEVANTAMENTO MUNIICPAL					

Orgão 02 SECRETARIA MUNICIPAL
Função 11 TRABALHO
Programa 0012 EMPREENDEDORISMO MUNICIPAL
Objetivo
AUXILIAR JOVENS E CHEFES DE FAMILIA NA BUSCA POR UM TRABALHO DIGNO.

Público Alvo população municipal
Uni. Responsável 01 - GABINETE DA PREFEITA

Indicador		Unidade de Medida				
PRIMEIRO EMPREGO		FM - FAMÍLIAS				
Últ.Índice	Meta Percentual	2022	2023	2024	2025	
15	15.0%	3.0%	4.0%	4.0%	4.0%	
Periodicidade	ANUAL					
Fórmula de Cálculo	TOTAL DE FAMÍLIAS/ TOTAL DE FAMÍLIAS SEM FONTE DE RENDA					
Fonte de Informação	JOVENS E FAMÍLIAS ATINGIDAS PELA FALTA DE TRABALHO					

Orgão 02 SECRETARIA MUNICIPAL
Função 19 CIENCIA E TECNOLOGIA
Programa 0013 FUTURO TECNOLÓGICO
Objetivo
PROMOVER O ACESSO A TECNOLOGIA

Público Alvo população municipal
Uni. Responsável 01 - GABINETE DA PREFEITA

Indicador		Unidade de Medida			
FUTURO TECNOLÓGICO		JV - ADOLESCENTES			
Últ.Índice	Meta Percentual	2022	2023	2024	2025
10	10.0%	2.5%	2.5%	2.5%	2.5%
Periodicidade	ANUAL				
Fórmula de Cálculo	TOTAL DE JOVENS / TOTAL SEM ACESSO A INFORMAÇÃO DIGITAL				
Fonte de Informação	LEVANTAMENTO MUNICIPAL				

Orgão 02 SECRETARIA MUNICIPAL
Função 16 HABITACAO
Programa 0014 MORAR BEM
Objetivo
PROPORCIONAR MORADIA DESCENTE PARA FAMÍLIAS CARENTES DO MUNICÍPIO.

Público Alvo população municipal
Uni. Responsável 01 - GABINETE DA PREFEITA

Indicador		Unidade de Medida			
MORAR BEM		FM - FAMÍLIAS			
Últ.Índice	Meta Percentual	2022	2023	2024	2025
10	10.0%	2.0%	3.0%	3.0%	2.0%
Periodicidade	ANUAL				
Fórmula de Cálculo	TOTAL DE FAMÍLIAS/ TOTAL SEM MORADIA				
Fonte de Informação	LEVANTAMENTO MUNICIPAL DE FAMÍLIAS SEM MORADIA				

Orgão 02 SECRETARIA MUNICIPAL

Função 17 SANEAMENTO

Programa 0016 ROTA DAS AGUAS

Objetivo

PROPORCIONA ESCOAMENTO DAS ÁGUAS PLUVIAIS DA SEDE E DEMAIS LOCALIDADES DO MUNICÍPIO

Público Alvo população municipal

Uni. Responsável 01 - GABINETE DA PREFEITA

Indicador	Unidade de Medida
ROTA DAS ÁGUAS	RU - RUAS E AVENIDAS

Últ.Índice	Meta Percentual	2022	2023	2024	2025
0	0.0%	0.0%	0.0%	0.0%	0.0%

Periodicidade ANUAL

Fórmula de Cálculo NÃO EXISTE UMA FORMULA DE CALCULO DEFINIDO NESSE INDICADOR

Fonte de Informação

LEVANTAMENTO MUNICIPAL DAS ÁREAS ATINGIDAS POR ALAGAMENTOS NO MUNICÍPIO

Orgão 02 SECRETARIA MUNICIPAL

Função 17 SANEAMENTO

Programa 0017 AGUA TRATAVEL

Objetivo

PROPORCIONAR UMA REDE DE ESGOTO DE QUALIDADE NO MUNICÍPIO.

Público Alvo população municipal

Uni. Responsável 01 - GABINETE DA PREFEITA

Indicador	Unidade de Medida
ÁGUA TRATÁVEL	RU - RUAS E AVENIDAS

Últ.Índice	Meta Percentual	2022	2023	2024	2025
0	0.0%	0.0%	0.0%	0.0%	0.0%

Periodicidade ANUAL

Fórmula de Cálculo NÃO EXISTE UMA FORMULA DE CALCULO DEFINIDO NESSE INDICADOR

Fonte de Informação

LEVANTAMENTO MUNICIPAL

Orgão 02 SECRETARIA MUNICIPAL
Função 23 COMERCIO E SERVICOS
Programa 0018 ABATE DE ANIMAIS
Objetivo
MANUTENCAO DO MATADOURO PUBLICO MUNICIPAL.

Público Alvo população municipal
Uni. Responsável 01 - GABINETE DA PREFEITA

Indicador	Unidade de Medida				
ABATE DE ANIMAIS	AC - AÇOUGUEIROS				
Últ.Índice	Meta Percentual	2022	2023	2024	2025
0	0.0%	0.0%	0.0%	0.0%	0.0%
Periodicidade	ANUAL				
Fórmula de Cálculo	NÃO EXISTE UMA FORMULA DE CALCULO DEFINIDO NESSE INDICADOR				
Fonte de Informação	LEVANTAMENTO MUNICIPAL				

Orgão 02 SECRETARIA MUNICIPAL
Função 15 URBANISMO
Programa 0021 ACESSO LIVRE
Objetivo
CUIDAR E MANTER EM BOM ESTADO AS ESTRADAS DO MUNICIPIO

Público Alvo população municipal
Uni. Responsável 01 - GABINETE DA PREFEITA

Indicador	Unidade de Medida				
CAMINHOS DA CIDADE	RU - RUAS E AVENIDAS				
Últ.Índice	Meta Percentual	2022	2023	2024	2025
100	100.0%	25.0%	25.0%	25.0%	25.0%
Periodicidade	ANUAL				
Fórmula de Cálculo	TOTAL DE RUAS, AVENIDAS DO MUNICÍPIO/ RUAS E AVENIDAS COM NECESSIDADES				
Fonte de Informação	LEVANTAMENTO MUNICIPAL DAS RUAS E AVENIDAS DA SEDE, VILAS E DISTRITOS MUNICIPAIS				

Orgão 02 SECRETARIA MUNICIPAL
Função 13 CULTURA
Programa 0022 INCENTIVANDO O TURISMO
Objetivo
PROMOVER O TURISMO NO MUNICIPIO

Público Alvo turistas
Uni. Responsável 01 - GABINETE DA PREFEITA

Indicador	Unidade de Medida				
TURISMO	TU - TURISMO				
Últ.Índice	Meta Percentual	2022	2023	2024	2025
0	0.0%	0.0%	0.0%	0.0%	0.0%
Periodicidade	ANUAL				
Fórmula de Cálculo	NÃO EXISTE UMA FORMULA DE CALCULO DEFINIDO NESSE INDICADOR				
Fonte de Informação	LEVANTAMENTO MUNICIPAL				

Orgão 02 SECRETARIA MUNICIPAL
Função 08 ASSISTENCIA SOCIAL
Programa 0035 CUIDANDO DOS JOVENS
Objetivo
CUIDAR E FORTALECER OS VÍNCULOS PARA JOVENS E ADOLESCENTES.

Público Alvo crianças e adolescentes
Uni. Responsável 01 - GABINETE DA PREFEITA

Indicador	Unidade de Medida				
CUIDANDO DAS CRIANCAS	JV - ADOLESCENTES				
Últ.Índice	Meta Percentual	2022	2023	2024	2025
0	0.0%	0.0%	0.0%	0.0%	0.0%
Periodicidade	ANUAL				
Fórmula de Cálculo	PESQUISA E LEVANTAMENTO MUNICIPAL				
Fonte de Informação	LEVANTAMENTO MUNICIPIO				

Orgão 02 SECRETARIA MUNICIPAL
Função 08 ASSISTENCIA SOCIAL
Programa 0036 CUIDANDO DAS FAMILIAS
Objetivo
PROMOVER E AUXILIAR AS FAMÍLIAS CARENTES DO MUNICÍPIO

Público Alvo população municipal
Uni. Responsável 01 - GABINETE DA PREFEITA

Indicador		Unidade de Medida			
CUIDANDO DAS FAMILIAS		SV - SERVICOS			
Últ.Índice	Meta Percentual	2022	2023	2024	2025
100	100.0%	25.0%	25.0%	25.0%	25.0%
Periodicidade	ANUAL				
Fórmula de Cálculo	ENTREVISTA				
Fonte de Informação	PESQUISA MUNICIPAL				

Orgão 02 SECRETARIA MUNICIPAL
Função 10 SAUDE
Programa 0037 BREJO SANTO SAUDAVEL
Objetivo
ATENDER AS NECESSIDADES DE CUIDADOS COM A SAÚDE DA POPULACAO CARENTE DO MUNICÍPIO

Público Alvo população municipal
Uni. Responsável 01 - GABINETE DA PREFEITA

Indicador		Unidade de Medida			
MUNICIPIO SAUDAVEL		SV - SERVICOS			
Últ.Índice	Meta Percentual	2022	2023	2024	2025
20	20.0%	5.0%	5.0%	5.0%	5.0%
Periodicidade	ANUAL				
Fórmula de Cálculo	PERCENTUAL DE PESSOAL ASSISTIDAS X POPULACAO GERAL				
Fonte de Informação	LEVANTAMENTO MUNIICPAL				

Orgão 02 SECRETARIA MUNICIPAL
Função 10 SAUDE
Programa 0038 COOPERANDO COM A SAUDE
Objetivo

CUIDAR DA PARCELA DE PACIENTES DO MUNICIPIO ATENDIDOS PELO CEO E POLICLINICA

Público Alvo população municipal
Uni. Responsável 01 - GABINETE DA PREFEITA

Indicador		Unidade de Medida				
COOPERANDO COM A SAUDE		FM - FAMÍLIAS				
Últ.Índice	Meta Percentual	2022	2023	2024	2025	
40	40.0%	10.0%	10.0%	10.0%	10.0%	
Periodicidade	ANUAL					
Fórmula de Cálculo	NAO EXISTE UMA FORMULA DEFINIDA					
Fonte de Informação	LEVANTAMENTO MUNICIPAL					

Orgão 02 SECRETARIA MUNICIPAL
Função 08 ASSISTENCIA SOCIAL
Programa 0039 IGUALDADE SOCIAL
Objetivo
PROMOVER APOIO E AUXILIO A PESSOA COM DEFICIENCIA.

Público Alvo população municipal
Uni. Responsável 01 - GABINETE DA PREFEITA

Indicador		Unidade de Medida				
CUIDANDO DAS FAMILIAS		SV - SERVICOS				
Últ.Índice	Meta Percentual	2022	2023	2024	2025	
100	100.0%	25.0%	25.0%	25.0%	25.0%	
Periodicidade	ANUAL					
Fórmula de Cálculo	ENTREVISTA					
Fonte de Informação	PESQUISA MUNICIPAL					

Orgão 02 SECRETARIA MUNICIPAL

Função 17 SANEAMENTO

Programa 0015 AGUA EM CASA

Objetivo

PROPORCIONAR ÁGUA POTÁVEL PARA AS FAMILIAS DO MUNICIPIO.

Público Alvo população municipal

Uni. Responsável 01 - GABINETE DA PREFEITA

Indicador	Unidade de Medida				
ÁGUA PARA TODOS	FM - FAMÍLIAS				
Últ.Índice	Meta Percentual	2022	2023	2024	2025
20	20.0%	5.0%	5.0%	5.0%	5.0%
Periodicidade	ANUAL				
Fórmula de Cálculo	TOTAL DE FAMÍLIAS / FAMÍLIAS BENEFICIADAS COM O PROGRAMA DE ÁGUA PARA				
Fonte de Informação	LEVANTAMENTO MUNICIPAL				

Orgão 02 SECRETARIA MUNICIPAL

Função 23 COMERCIO E SERVICOS

Programa 0019 BONS NEGOCIOS

Objetivo

AUXILIAR AOS PEQUENOS COMERCIANTES DO MUNICIPIO

Público Alvo pequenos comerciantes

Uni. Responsável 01 - GABINETE DA PREFEITA

Indicador	Unidade de Medida				
BONS NEGÓCIOS	FM - FAMÍLIAS				
Últ.Índice	Meta Percentual	2022	2023	2024	2025
0	0.0%	0.0%	0.0%	0.0%	0.0%
Periodicidade	ANUAL				
Fórmula de Cálculo	NÃO EXISTE UMA FORMULA DE CALCULO DEFINIDO NESSE INDICADOR				
Fonte de Informação	LEVANTAMENTO MUNICIPAL				

Orgão 02 SECRETARIA MUNICIPAL
Função 25 ENERGIA
Programa 0020 MUNICIPIO ILUMINADO
Objetivo
AMPLIAR A REDE DE ILUMINACAO PUBLICA DO MUNICIPIO

Público Alvo população municipal
Uni. Responsável 01 - GABINETE DA PREFEITA

Indicador		Unidade de Medida			
MUNICÍPIO ILUMINADOS		CM - COMUNIDADES			
Últ.Índice	Meta Percentual	2022	2023	2024	2025
12	12.0%	3.0%	3.0%	3.0%	3.0%
Periodicidade	ANUAL				
Fórmula de Cálculo	TOTAL DE COMUNIDADES / COMUNIDADES SEM ILUMINAÇÃO				
Fonte de Informação	LEVANTAMENTO DAS COMUNIDADES DO MUNICÍPIO				

Orgão 02 SECRETARIA MUNICIPAL
Função 13 CULTURA
Programa 0023 RELIGIOSIDADE E FE
Objetivo
PROMOVER A RELIGIOSIDADE NO MUNICIPIO

Público Alvo população municipal
Uni. Responsável 01 - GABINETE DA PREFEITA

Indicador		Unidade de Medida			
TURISMO		TU - TURISMO			
Últ.Índice	Meta Percentual	2022	2023	2024	2025
0	0.0%	0.0%	0.0%	0.0%	0.0%
Periodicidade	ANUAL				
Fórmula de Cálculo	NÃO EXISTE UMA FORMULA DE CALCULO DEFINIDO NESSE INDICADOR				
Fonte de Informação	LEVANTAMENTO MUNICIPAL				

Orgão 02 SECRETARIA MUNICIPAL
Função 15 URBANISMO
Programa 0024 ESTRUTURACAO MAQUINARIA
Objetivo
COMPRA DE VEICULOS, MAQUINAS E EQUIPAMENTOS

Público Alvo população municipal
Uni. Responsável 01 - GABINETE DA PREFEITA

Indicador	Unidade de Medida				
ADMINISTRATIVO	SV - SERVICOS				
Últ.Índice	Meta Percentual	2022	2023	2024	2025
100	100.0%	25.0%	25.0%	25.0%	25.0%
Periodicidade	BIENAL				
Fórmula de Cálculo	ENTREVISTA POR AMOSTRAGEM				
Fonte de Informação	PESQUISA DE AVALIAÇÃO DA QUALIDADE DOS SERVIÇOS PRESTADOS PELO MUNICÍPIO NOS ÚLTIMOS ANOS E O GRAU DE SATISFAÇÃO OBTIDO PELA POPULAÇÃO.				

Orgão 02 SECRETARIA MUNICIPAL
Função 12 EDUCACAO
Programa 0025 TODOS NA ESCOLA
Objetivo
PROMOVER ACESSO A ESCOLA PARA TODOS

Público Alvo estudantes da rede publica de ensino
Uni. Responsável 01 - GABINETE DA PREFEITA

Indicador	Unidade de Medida				
EDUCAÇÃO PARA TODOS	AP - ALUNOS E PROFESSORES				
Últ.Índice	Meta Percentual	2022	2023	2024	2025
0	0.0%	0.0%	0.0%	0.0%	0.0%
Periodicidade	ANUAL				
Fórmula de Cálculo	NÃO EXISTE UMA FORMULA DE CALCULO DEFINIDO NESSE INDICADOR				
Fonte de Informação	LEVANTAMENTO DAS NECESSIDADES DOS ALUNOS DA REDE PUBLICA MUNICIPAL				

Orgão 02 SECRETARIA MUNICIPAL

Função 12 EDUCACAO

Programa 0026 A ESCOLA E O FUTURO

Objetivo

MANTER AS CRIANCAS NA CRECHES PARA FACILITAR AS FAMILIAS.

Público Alvo estudantes da rede publica de ensino

Uni. Responsável 01 - GABINETE DA PREFEITA

Indicador		Unidade de Medida				
EDUCAÇÃO PARA TODOS		AP - ALUNOS E PROFESSORES				
Últ.Índice	Meta Percentual	2022	2023	2024	2025	
0	0.0%	0.0%	0.0%	0.0%	0.0%	
Periodicidade	ANUAL					
Fórmula de Cálculo	NÃO EXISTE UMA FORMULA DE CALCULO DEFINIDO NESSE INDICADOR					
Fonte de Informação	LEVANTAMENTO DAS NECESSIDADES DOS ALUNOS DA REDE PUBLICA MUNICIPAL					

Orgão 02 SECRETARIA MUNICIPAL

Função 12 EDUCACAO

Programa 0027 ALIMENTAR E CUIDAR

Objetivo

PROMOVER A ALIMENTACAO ESCOLAR NO MUNICIPAL

Público Alvo estudantes da rede publica de ensino

Uni. Responsável 01 - GABINETE DA PREFEITA

Indicador		Unidade de Medida				
EDUCAÇÃO PARA TODOS		AP - ALUNOS E PROFESSORES				
Últ.Índice	Meta Percentual	2022	2023	2024	2025	
0	0.0%	0.0%	0.0%	0.0%	0.0%	
Periodicidade	ANUAL					
Fórmula de Cálculo	NÃO EXISTE UMA FORMULA DE CALCULO DEFINIDO NESSE INDICADOR					
Fonte de Informação	LEVANTAMENTO DAS NECESSIDADES DOS ALUNOS DA REDE PUBLICA MUNICIPAL					

Orgão 02 SECRETARIA MUNICIPAL
Função 12 EDUCACAO
Programa 0028 QUALIFICANDO PROFISSIONAIS

Objetivo

PROVOMER CURSOS DE CAPACITACAO PARA PROFISSIONAIS DE VARIAS AREAS DO MUNICIPIO.

Público Alvo população municipal
Uni. Responsável 01 - GABINETE DA PREFEITA

Indicador		Unidade de Medida			
CAPACITAR		PO - PROFISSIONAIS			
Últ.Índice	Meta Percentual	2022	2023	2024	2025
10	10.0%	2.0%	3.0%	3.0%	2.0%
Periodicidade	ANUAL				
Fórmula de Cálculo	TOTAL DE PROFISSIONAIS/ TOTAL A SEREM QUALIFICADOS				
Fonte de Informação	LEVANTAMENTO DOS PROFISSIONAIS DO MUNICÍPIO				

Orgão 02 SECRETARIA MUNICIPAL
Função 12 EDUCACAO
Programa 0029 TRANSPORTADO CONHECIMENTO

Objetivo

PROMOVER TRANSPORTE ESCOLAR PARA OS ALUNOS DA REDE PUBLICA.

Público Alvo estudantes da rede publica de ensino
Uni. Responsável 01 - GABINETE DA PREFEITA

Indicador		Unidade de Medida			
EDUCAÇÃO PARA TODOS		AP - ALUNOS E PROFESSORES			
Últ.Índice	Meta Percentual	2022	2023	2024	2025
0	0.0%	0.0%	0.0%	0.0%	0.0%
Periodicidade	ANUAL				
Fórmula de Cálculo	NÃO EXISTE UMA FORMULA DE CALCULO DEFINIDO NESSE INDICADOR				
Fonte de Informação	LEVANTAMENTO DAS NECESSIDADES DOS ALUNOS DA REDE PUBLICA MUNICIPAL				

Orgão 02 SECRETARIA MUNICIPAL
Função 12 EDUCACAO
Programa 0030 CULTURA E ARTE NO MUNICIPIO

Objetivo

PROMOVER E PATROCINAR ACOES DE ARTE E CULTURA NO MUNICIPIO.

Público Alvo população municipal
Uni. Responsável 01 - GABINETE DA PREFEITA

Indicador		Unidade de Medida				
PROFISSIONAIS DA ARTE		PA - PROFISSIONAIS DA ARTE				
Últ.Índice	Meta Percentual	2022	2023	2024	2025	
0	0.0%	0.0%	0.0%	0.0%	0.0%	
Periodicidade	ANUAL					
Fórmula de Cálculo	NÃO EXISTE UMA FORMULA DE CALCULO DEFINIDO NESSE INDICADOR					
Fonte de Informação	ARTISTAS E INTELLECTUAIS DO MUNICÍPIO					

Orgão 02 SECRETARIA MUNICIPAL
Função 10 SAUDE
Programa 0031 ESTRUTURANDO A SAUDE

Objetivo

EQUIPAR E ESTRUTURAR A SECRETARIA DE SAUDE PARA ATENDIMENTO DA POPULACAO.

Público Alvo população municipal
Uni. Responsável 01 - GABINETE DA PREFEITA

Indicador		Unidade de Medida				
ESTRUTURANDO A SAÚDE		FM - FAMÍLIAS				
Últ.Índice	Meta Percentual	2022	2023	2024	2025	
0	0.0%	0.0%	0.0%	0.0%	0.0%	
Periodicidade	ANUAL					
Fórmula de Cálculo	NÃO EXISTE UMA FORMULA DE CALCULO DEFINIDO NESSE INDICADOR					
Fonte de Informação	LEVANTAMENTO MUNICIPAL					

Orgão 02 SECRETARIA MUNICIPAL
Função 10 SAUDE
Programa 0032 ANIMAIS SAUDAVEIS
Objetivo
CUIDAR E PROTEGER OS ANIMAIS NO MUNÍCIPIO.

Público Alvo população municipal
Uni. Responsável 01 - GABINETE DA PREFEITA

Indicador	Unidade de Medida				
ANIMAIS SAUDÁVEIS	AN - ANIMAIS				
Últ.Índice	Meta Percentual	2022	2023	2024	2025
0	0.0%	0.0%	0.0%	0.0%	0.0%
Periodicidade	ANUAL				
Fórmula de Cálculo	NÃO EXISTE UMA FORMULA DE CALCULO DEFINIDO NESSE INDICADOR				
Fonte de Informação	ANIMAIS SAUDÁVEIS				

Orgão 02 SECRETARIA MUNICIPAL
Função 08 ASSISTENCIA SOCIAL
Programa 0033 CUIDANDO DOS IDOSOS
Objetivo
CUIDAR E PROTEGER OS IDOSOS NO MUNICÍPIO.

Público Alvo população de idosos do municipio
Uni. Responsável 01 - GABINETE DA PREFEITA

Indicador	Unidade de Medida				
CUIDANDO DOS IDOSOS	ID - IDOSOS				
Últ.Índice	Meta Percentual	2022	2023	2024	2025
16	16.0%	4.0%	4.0%	4.0%	4.0%
Periodicidade	ANUAL				
Fórmula de Cálculo	POPULAÇÃO GERAL / POPULAÇÃO DE IDOSOS				
Fonte de Informação	POPULAÇÃO DOS IDOSOS				

Orgão 02 SECRETARIA MUNICIPAL
Função 08 ASSISTENCIA SOCIAL
Programa 0034 CUIDANDO DAS CRIANCAS
Objetivo
CUIDAR DAS CRIANCAS DO MUNICIPIO.

Público Alvo crianças e adolescentes
Uni. Responsável 01 - GABINETE DA PREFEITA

Indicador			Unidade de Medida			
CUIDANDO DAS CRIANCAS			JV - ADOLESCENTES			
Últ.Índice	Meta Percentual	2022	2023	2024	2025	
0	0.0%	0.0%	0.0%	0.0%	0.0%	
Periodicidade	ANUAL					
Fórmula de Cálculo	PESQUISA E LEVANTAMENTO MUNICIPAL					
Fonte de Informação	LEVANTAMENTO MUNICIPIO					

Orgão 02 SECRETARIA MUNICIPAL
Função 08 ASSISTENCIA SOCIAL
Programa 0040 REFEICOES DE QUALIDADE
Objetivo
ALIMENTAR AQUELES QUE NAO TEM CONDICOES DE FAZER UMA BOA REFEICAO

Público Alvo população carente
Uni. Responsável 01 - GABINETE DA PREFEITA

Indicador			Unidade de Medida			
CUIDANDO DAS FAMILIAS			SV - SERVICOS			
Últ.Índice	Meta Percentual	2022	2023	2024	2025	
100	100.0%	25.0%	25.0%	25.0%	25.0%	
Periodicidade	ANUAL					
Fórmula de Cálculo	ENTREVISTA					
Fonte de Informação	PESQUISA MUNICIPAL					

Orgão 02 SECRETARIA MUNICIPAL
Função 06 SEGURANCA PUBLICA
Programa 0041 ORIENTANDO E FISCALIZANDO O TRANSITO

Objetivo

PROMOVER ACESSO A SEGURANCA, BEM COMO ORIENTAR E FISCALIZAR O TRANSITO E OUTROS SETORES DO MUNICIPIO

Público Alvo população municipal
Uni. Responsável 01 - GABINETE DA PREFEITA

Indicador		Unidade de Medida				
FISCALIZANDO		SV - SERVICOS				
Últ.Índice	Meta Percentual	2022	2023	2024	2025	
0	0.0%	0.0%	0.0%	0.0%	0.0%	
Periodicidade	ANUAL					
Fórmula de Cálculo	PESQUISA					
Fonte de Informação		LEVANTAMENTO MUNICIPAL				

Orgão 02 SECRETARIA MUNICIPAL
Função 04 ADMINISTRACAO
Programa 0042 INVESTIMENTOS MUNCIPAIS

Objetivo

CUIDAR DOS INVESTIMENTOS MUNICIPAIS.

Público Alvo população municipal
Uni. Responsável 01 - GABINETE DA PREFEITA

Indicador		Unidade de Medida				
ADMINISTRATIVO		SV - SERVICOS				
Últ.Índice	Meta Percentual	2022	2023	2024	2025	
100	100.0%	25.0%	25.0%	25.0%	25.0%	
Periodicidade	BIENAL					
Fórmula de Cálculo	ENTREVISTA POR AMOSTRAGEM					
Fonte de Informação		PESQUISA DE AVALIAÇÃO DA QUALIDADE DOS SERVIÇOS PRESTADOS PELO MUNICÍPIO NOS ÚLTIMOS ANOS E O GRAU DE SATISFAÇÃO OBTIDO PELA POPULAÇÃO.				

Orgão 02 SECRETARIA MUNICIPAL
Função 01 LEGISLATIVA
Programa 0043 APOIANDO O LEGISLATIVO
Objetivo
APOIAR AS ACOES DA CAMARA MUNICIPAL

Público Alvo vereadores
Uni. Responsável 01 - GABINETE DA PREFEITA

Indicador	Unidade de Medida				
ADMINISTRATIVO	SV - SERVICOS				
Últ.Índice	Meta Percentual	2022	2023	2024	2025
100	100.0%	25.0%	25.0%	25.0%	25.0%
Periodicidade	BIENAL				
Fórmula de Cálculo	ENTREVISTA POR AMOSTRAGEM				
Fonte de Informação	PESQUISA DE AVALIAÇÃO DA QUALIDADE DOS SERVIÇOS PRESTADOS PELO MUNICÍPIO NOS ÚLTIMOS ANOS E O GRAU DE SATISFAÇÃO OBTIDO PELA POPULAÇÃO.				

Orgão 02 SECRETARIA MUNICIPAL
Função 99 RESERVA DE CONTINGENCIA
Programa 0044 RESERVA DE CONTINGENCIA
Objetivo
ATENDER A SITUACOES DE CALAMIDADE PUBLICA NO MUNICIPIO.

Público Alvo população municipal
Uni. Responsável 01 - GABINETE DA PREFEITA

Indicador	Unidade de Medida				
ÁGUA TRATÁVEL	RU - RUAS E AVENIDAS				
Últ.Índice	Meta Percentual	2022	2023	2024	2025
0	0.0%	0.0%	0.0%	0.0%	0.0%
Periodicidade	ANUAL				
Fórmula de Cálculo	NÃO EXISTE UMA FORMULA DE CALCULO DEFINIDO NESSE INDICADOR				
Fonte de Informação	LEVANTAMENTO MUNICIPAL				

Orgão 02 SECRETARIA MUNICIPAL
Função 28 ENCARGOS ESPECIAIS
Programa 0045 ENCARGOS PREVIDENCIARIOS

Objetivo

MANTER A ESTRUTURA DE ENCARGOS PREVIDENCIÁRIOS NO MUNICÍPIO

Público Alvo população municipal
Uni. Responsável 01 - GABINETE DA PREFEITA

Indicador		Unidade de Medida			
RECURSOS HUMANOS		ST - SETORES MUNICIPAIS			
Últ.Índice	Meta Percentual	2022	2023	2024	2025
100	100.0%	25.0%	25.0%	25.0%	25.0%
Periodicidade	ANUAL				
Fórmula de Cálculo	NÃO EXISTE FORMULA DEFINIDA				
Fonte de Informação					
QUADRO DE FUNCIONÁRIOS DO MUNICÍPIO					

Orgão 02 SECRETARIA MUNICIPAL
Função 10 SAUDE
Programa 5018 ENFRETAMENTO COVID 19

Objetivo

manutenção das atividades ostensivas ao combate ao covid 19 no município.

Público Alvo população municipal
Uni. Responsável 01 - GABINETE DA PREFEITA

Indicador		Unidade de Medida			
COOPERANDO COM A SAUDE		FM - FAMÍLIAS			
Últ.Índice	Meta Percentual	2022	2023	2024	2025
40	40.0%	10.0%	10.0%	10.0%	10.0%
Periodicidade	ANUAL				
Fórmula de Cálculo	NAO EXISTE UMA FORMULA DEFINIDA				
Fonte de Informação					
LEVANTAMENTO MUNICIPAL					



PREFEITURA MUNICIPAL DE BREJO SANTO

GOVERNO

RUA. MANOEL INACIO BEZERRA

Cadastro Geral das Ações

Período de 2022 à 2025

1 - PROJETO

Ação 001 CONST. AMPLI. E REF. NO PREDIO SEDE DA CAMARA MUNICIPAL

Programa 0043 APOIANDO O LEGISLATIVO

Unid. Medida ST - SETORES MUNICIPAIS

Objetivo

CONST. AMPLI. E REF. NO PREDIO SEDE DA CAMARA MUNICIPAL

Implementação DIRETA Subfunção PRESERVACAO E

Público Alvo vereadores

Meta Financeira

2022

2023

2024

2025

RECURSOS ORDINÁRIOS

120.644,79

132.709,27

145.980,19

160.578,21

120.644,79

132.709,27

145.980,19

160.578,21

Total Meta

559.912,46

2 - ATIVIDADE

Ação 001 MANUTENCAO DO LEGISLATIVO MUNICIPAL

Programa 0043 APOIANDO O LEGISLATIVO

Unid. Medida SV - SERVICOS

Objetivo

MANUTENCAO DO LEGISLATIVO MUNICIPAL

Implementação DIRETA Subfunção ACAO LEGISLATIVA

Público Alvo vereadores

Meta Financeira

2022

2023

2024

2025

RECURSOS ORDINÁRIOS

5.060.193,95

5.566.213,35

6.122.834,68

6.735.118,15

5.060.193,95

5.566.213,35

6.122.834,68

6.735.118,15

Total Meta

23.484.360,13

1 - PROJETO

PREFEITURA MUNICIPAL DE BREJO SANTO

GOVERNO

RUA. MANOEL INACIO BEZERRA

Cadastro Geral das Ações

Período de 2022 à 2025

Ação 002 PORTAIS DE ACESSOS E MONUMENTOS NA SEDE DO MUNICIPIO

Programa 0005 PATRIMONIO CULTURAL

Unid. Medida SV - SERVICOS

Objetivo

PORTAIS DE ACESSOS E MONUMENTOS NA SEDE DO MUNICIPIO

Implementação DIRETA **Subfunção** INFRA-ESTRUTURA

Público Alvo população municipal

Meta Financeira

2022

2023

2024

2025

OUTRAS TRANSFERÊNCIAS DE CONVÊNIOS OU CONTRATOS DE REPASSE DA UNIÃO

130.873,60

143.960,96

158.357,06

174.192,76

130.873,60

143.960,96

158.357,06

174.192,76

Total Meta

607.384,38

2 - ATIVIDADE

Ação 002 MANUT. DO CONSELHO DE DESENVOLVIMENTO SUSTENTAVEL

Programa 0008 CONSELHOS MUNICIPAIS

Unid. Medida SV - SERVICOS

Objetivo

MANUT. DO CONSELHO DE DESENVOLVIMENTO SUSTENTAVEL

Implementação DIRETA **Subfunção** ADMINISTRACAO GERAL

Público Alvo população municipal

Meta Financeira

2022

2023

2024

2025

RECURSOS ORDINÁRIOS

13.242,03

14.566,23

16.022,86

17.625,14

13.242,03

14.566,23

16.022,86

17.625,14

Total Meta

61.456,27

1 - PROJETO

PREFEITURA MUNICIPAL DE BREJO SANTO

GOVERNO

RUA. MANOEL INACIO BEZERRA

Cadastro Geral das Ações

Período de 2022 à 2025

Ação 003 AQUISICAO DE TERRENO PARA CONSTR. DE PREDIOS PUBLICOS
Programa 0009 CONSERVANDO PREDIOS PUBLICOS
Unid. Medida OB - OBRAS E INSTALACOES
Objetivo
AQUISICAO DE TERRENO PARA CONSTR. DE PREDIOS PUBLICOS

Implementação DIRETA **Subfunção** INFRA-ESTRUTURA
Público Alvo população municipal

Meta Financeira

	2022	2023	2024	2025
OUTRAS TRANSFERÊNCIAS DE CONVÊNIOS OU CONTRATOS DE REPASSE DA UNIÃO				
	95.868,11	105.454,92	116.000,42	127.600,46
	95.868,11	105.454,92	116.000,42	127.600,46
			Total Meta	444.923,91

2 - ATIVIDADE

Ação 003 MANUTENCAO DO GABINETE PREFEITO
Programa 0001 APOIANDO A ADMINISTRACAO
Unid. Medida SV - SERVICOS
Objetivo
MANUTENCAO DO GABINETE PREFEITO

Implementação DIRETA **Subfunção** ADMINISTRACAO
Público Alvo GESTÃO MUNICIPAL

Meta Financeira

	2022	2023	2024	2025
RECURSOS ORDINÁRIOS				
	805.689,67	886.258,63	974.884,49	1.072.372,94
	805.689,67	886.258,63	974.884,49	1.072.372,94
			Total Meta	3.739.205,74

1 - PROJETO

Ação 004 AMPLIACAO E REFORMA DA SEDE DA PREFEITURA

Programa 0009 CONSERVANDO PREDIOS PUBLICOS

Unid. Medida OB - OBRAS E INSTALACOES

Objetivo

AMPLIACAO E REFORMA DA SEDE DA PREFEITURA

Implementação DIRETA Subfunção INFRA-ESTRUTURA

Público Alvo população municipal

Meta Financeira

2022

2023

2024

2025

OUTRAS TRANSFERÊNCIAS DE CONVÊNIOS OU CONTRATOS DE REPASSE DA UNIÃO

87.553,19

96.308,51

105.939,36

116.533,30

87.553,19

96.308,51

105.939,36

116.533,30

Total Meta

406.334,36

2 - ATIVIDADE

Ação 004 PROGRAMA ATOS E EVENTOS POLITICO ADMINISTRATIVO

Programa 0001 APOIANDO A ADMINISTRACAO

Unid. Medida SV - SERVICOS

Objetivo

PROGRAMA ATOS E EVENTOS POLITICO ADMINISTRATIVO

Implementação DIRETA Subfunção ADMINISTRACAO GERAL

Público Alvo GESTÃO MUNICIPAL

Meta Financeira

2022

2023

2024

2025

RECURSOS ORDINÁRIOS

86.104,82

94.715,30

104.186,83

114.605,52

86.104,82

94.715,30

104.186,83

114.605,52

Total Meta

399.612,47

1 - PROJETO

PREFEITURA MUNICIPAL DE BREJO SANTO

GOVERNO

RUA. MANOEL INACIO BEZERRA

Cadastro Geral das Ações

Período de 2022 à 2025

Ação 005 CONSERVACAO E MANUT. DE PREDIOS PUBLICOS

Programa 0009 CONSERVANDO PREDIOS PUBLICOS

Unid. Medida OB - OBRAS E INSTALACOES

Objetivo

CONSERVACAO E MANUT. DE PREDIOS PUBLICOS

Implementação DIRETA

Subfunção

INFRA-ESTRUTURA

Público Alvo população municipal

Meta Financeira

2022

2023

2024

2025

OUTRAS TRANSFERÊNCIAS DE CONVÊNIOS OU CONTRATOS DE REPASSE DA UNIÃO

136.417,60

150.059,36

165.065,30

181.571,83

136.417,60

150.059,36

165.065,30

181.571,83

Total Meta

633.114,08

2 - ATIVIDADE

Ação 005 PESSOAL E ENCARGO SOCIAIS GAB. PREFEITO

Programa 0003 RECURSOS HUMANOS

Unid. Medida SV - SERVICOS

Objetivo

PESSOAL E ENCARGO SOCIAIS GAB. PREFEITO

Implementação DIRETA

Subfunção

ADMINISTRACAO GERAL

Público Alvo população municipal

Meta Financeira

2022

2023

2024

2025

RECURSOS ORDINÁRIOS

1.250.380,66

1.375.418,72

1.512.960,60

1.664.256,66

1.250.380,66

1.375.418,72

1.512.960,60

1.664.256,66

Total Meta

5.803.016,64

1 - PROJETO

PREFEITURA MUNICIPAL DE BREJO SANTO

GOVERNO

RUA. MANOEL INACIO BEZERRA

Cadastro Geral das Ações

Período de 2022 à 2025

Ação 006 CONSTRUCAO DE ILHAS DIGITAIS NA SEDE E DSITRITOS

Programa 0013 FUTURO TECNOLOGICO

Unid. Medida SV - SERVICOS

Objetivo

CONSTRUCAO DE ILHAS DIGITAIS NA SEDE E DSITRITOS

Implementação DIRETA **Subfunção** INFRA-ESTRUTURA

Público Alvo população municipal

Meta Financeira

2022

2023

2024

2025

OUTRAS TRANSFERÊNCIAS DE CONVÊNIOS OU CONTRATOS DE REPASSE DA UNIÃO

59.488,00

65.436,80

71.980,48

79.178,53

59.488,00

65.436,80

71.980,48

79.178,53

Total Meta

276.083,81

2 - ATIVIDADE

Ação 006 MANUTENCAO DA PROCURADORIA

Programa 0001 APOIANDO A ADMINISTRACAO

Unid. Medida SV - SERVICOS

Objetivo

MANUTENCAO DA PROCURADORIA

Implementação DIRETA **Subfunção** ADMINISTRACAO GERAL

Público Alvo GESTÃO MUNICIPAL

Meta Financeira

2022

2023

2024

2025

RECURSOS ORDINÁRIOS

401.704,88

441.875,36

486.062,90

534.669,19

401.704,88

441.875,36

486.062,90

534.669,19

Total Meta

1.864.312,32

1 - PROJETO

PREFEITURA MUNICIPAL DE BREJO SANTO

GOVERNO

RUA. MANOEL INACIO BEZERRA

Cadastro Geral das Ações

Período de 2022 à 2025

Ação 007 REFORMA DO PARQUE DE EVENTOS

Programa 0030 CULTURA E ARTE NO MUNICIPIO

Unid. Medida OB - OBRAS E INSTALACOES

Objetivo

REFORMA DO PARQUE DE EVENTOS

Implementação DIRETA **Subfunção** INFRA-ESTRUTURA

Público Alvo população municipal

Meta Financeira

2022

2023

2024

2025

RECURSOS ORDINÁRIOS

171.825,14

189.007,65

207.908,42

228.699,26

171.825,14

189.007,65

207.908,42

228.699,26

Total Meta

797.440,46

2 - ATIVIDADE

Ação 007 PESSOAL E ENCARGOS SOCIAIS PROJUR

Programa 0003 RECURSOS HUMANOS

Unid. Medida SV - SERVICOS

Objetivo

PESSOAL E ENCARGOS SOCIAIS PROJUR

Implementação DIRETA **Subfunção** SERVICOS URBANOS

Público Alvo população municipal

Meta Financeira

2022

2023

2024

2025

RECURSOS ORDINÁRIOS

331.250,15

364.375,17

400.812,68

440.893,95

331.250,15

364.375,17

400.812,68

440.893,95

Total Meta

1.537.331,95

1 - PROJETO

PREFEITURA MUNICIPAL DE BREJO SANTO

GOVERNO

RUA. MANOEL INACIO BEZERRA

Cadastro Geral das Ações

Período de 2022 à 2025

Ação 008 ABERTURA E URBAN. DE RUAS NA SEDE E DISTRITOS

Programa 0006 CAMINHOS DA CIDADE

Unid. Medida RU - RUAS E AVENIDAS

Objetivo

ABERTURA E URBAN. DE RUAS NA SEDE E DISTRITOS

Implementação DIRETA **Subfunção** INFRA-ESTRUTURA

Público Alvo população municipal

Meta Financeira

2022

2023

2024

2025

OUTRAS TRANSFERÊNCIAS DE CONVÊNIOS OU CONTRATOS DE REPASSE DA UNIÃO

95.180,80

104.698,88

115.168,77

126.685,64

95.180,80

104.698,88

115.168,77

126.685,64

Total Meta

441.734,09

2 - ATIVIDADE

Ação 008 MANUTENCAO OUVIDORIA DO MUNICIPIO

Programa 0001 APOIANDO A ADMINISTRACAO

Unid. Medida SV - SERVICOS

Objetivo

MANUTENCAO OUVIDORIA DO MUNICIPIO

Implementação DIRETA **Subfunção** ADMINISTRACAO GERAL

Público Alvo GESTÃO MUNICIPAL

Meta Financeira

2022

2023

2024

2025

RECURSOS ORDINÁRIOS

652.354,11

717.589,52

789.348,47

868.283,32

652.354,11

717.589,52

789.348,47

868.283,32

Total Meta

3.027.575,42

1 - PROJETO

Ação 009 REVESTIMENTO ASFALTIVO DE RUAS E AVENIDA NA SEDE

Programa 0006 CAMINHOS DA CIDADE

Unid. Medida RU - RUAS E AVENIDAS

Objetivo

REVESTIMENTO ASFALTIVO DE RUAS E AVENIDA NA SEDE

Implementação DIRETA Subfunção INFRA-ESTRUTURA

Público Alvo população municipal

Meta Financeira

2022

2023

2024

2025

OUTRAS TRANSFERÊNCIAS DE CONVÊNIOS OU CONTRATOS DE REPASSE DA UNIÃO

278.081,92

305.890,12

336.479,13

370.127,04

278.081,92

305.890,12

336.479,13

370.127,04

Total Meta

1.290.578,21

2 - ATIVIDADE

Ação 009 MANUT. DA J.S.M. E CONCESSAO CONV. POLICIA MILITAR

Programa 0001 APOIANDO A ADMINISTRACAO

Unid. Medida SV - SERVICOS

Objetivo

MANUT. DA J.S.M. E CONCESSAO CONV. POLICIA MILITAR

Implementação DIRETA Subfunção POLICIAMENTO

Público Alvo GESTÃO MUNICIPAL

Meta Financeira

2022

2023

2024

2025

RECURSOS ORDINÁRIOS

94.575,40

104.032,94

114.436,24

125.879,86

94.575,40

104.032,94

114.436,24

125.879,86

Total Meta

438.924,45

1 - PROJETO



PREFEITURA MUNICIPAL DE BREJO SANTO

GOVERNO

RUA. MANOEL INACIO BEZERRA

Cadastro Geral das Ações

Período de 2022 à 2025

Ação 010 CONST.E PAVI. EM PARALELEPIPEDO DE RUAS E AVENIDAS DA SEDE E
Programa 0006 CAMINHOS DA CIDADE
Unid. Medida RU - RUAS E AVENIDAS
Objetivo
CONST.E PAVI. EM PARALELEPIPEDO DE RUAS E AVENIDAS DA SEDE E DISTRITOS MUNICIPAIS

Implementação DIRETA **Subfunção** INFRA-ESTRUTURA
Público Alvo população municipal

Meta Financeira

	2022	2023	2024	2025
OUTRAS TRANSFERÊNCIAS DE CONVÊNIO OU CONTRATOS DE REPASSE DA UNIÃO				
	2.955.441,28	3.250.985,41	3.576.083,95	3.933.692,34
	2.955.441,28	3.250.985,41	3.576.083,95	3.933.692,34
			Total Meta	13.716.202,98

2 - ATIVIDADE

Ação 010 MANUT. DA SEC. DE PLANEJAMENTO E COORDENACAO
Programa 0001 APOIANDO A ADMINISTRACAO
Unid. Medida SV - SERVICOS
Objetivo
MANUT. DA SEC. DE PLANEJAMENTO E COORDENACAO

Implementação DIRETA **Subfunção** PLANEJAMENTO E
Público Alvo GESTÃO MUNICIPAL

Meta Financeira

	2022	2023	2024	2025
RECEITAS DE IMPOSTOS E DE TRANSFERÊNCIA DE IMPOSTOS - EDUCAÇÃO 25%				
	35.692,80	39.262,08	43.188,29	47.507,12
RECEITAS DE IMPOSTOS E DE TRANSFERÊNCIA DE IMPOSTOS - SAÚDE 15%				
	5.948,80	6.543,68	7.198,05	7.917,85
RECURSOS ORDINÁRIOS				
	6.593.925,86	7.253.318,44	7.978.650,28	8.776.515,31
	6.635.567,46	7.299.124,20	8.029.036,62	8.831.940,28
			Total Meta	30.795.668,56

PREFEITURA MUNICIPAL DE BREJO SANTO

GOVERNO

RUA. MANOEL INACIO BEZERRA

Cadastro Geral das Ações

Período de 2022 à 2025

1 - PROJETO

Ação 011 ASFALTAMENTO DA BIFURCACAO DA ESTRACA VILA ESPERANCA/BREJO SANTO/
Programa 0006 CAMINHOS DA CIDADE
Unid. Medida RU - RUAS E AVENIDAS

Objetivo

ASFALTAMENTO DA BIFURCACAO DA ESTRACA VILA ESPERANCA/BREJO SANTO/ DOIS RIACHO/ONCA/COMPRA FIADO/BARREIRO BRANCO/ MUQUEM DOS GABRIEL E MUQUEM DOS CANDIDOS

Implementação DIRETA **Subfunção** INFRA-ESTRUTURA

Público Alvo população municipal

Meta Financeira

	2022	2023	2024	2025
OUTRAS TRANSFERÊNCIAS DE CONVÊNIOS OU CONTRATOS DE REPASSE DA UNIÃO				
	501.283,20	551.411,52	606.552,67	667.207,94
	501.283,20	551.411,52	606.552,67	667.207,94
			Total Meta	2.326.455,33

2 - ATIVIDADE

Ação 011 PESSOAL E ENCARGOS SOCIAIS DA SEPLANG
Programa 0003 RECURSOS HUMANOS
Unid. Medida SV - SERVICOS

Objetivo

PESSOAL E ENCARGOS SOCIAIS DA SEPLANG

Implementação DIRETA **Subfunção** SERVICOS URBANOS

Público Alvo população municipal

Meta Financeira

	2022	2023	2024	2025
RECURSOS ORDINÁRIOS				
	2.070.760,12	2.277.836,13	2.505.619,75	2.756.181,72
	2.070.760,12	2.277.836,13	2.505.619,75	2.756.181,72
			Total Meta	9.610.397,72

1 - PROJETO

PREFEITURA MUNICIPAL DE BREJO SANTO

GOVERNO

RUA. MANOEL INACIO BEZERRA

Cadastro Geral das Ações

Período de 2022 à 2025

Ação 012 URBANIZACOES DE RUAS E AVENIDAS NA SEDE E NOS DISTRITOS

Programa 0002 CIDADE VERDE

Unid. Medida SV - SERVICOS

Objetivo

URBANIZACOES DE RUAS E AVENIDAS NA SEDE E NOS DISTRITOS

Implementação DIRETA

Subfunção

INFRA-ESTRUTURA

Público Alvo população municipal

Meta Financeira

2022

2023

2024

2025

OUTRAS TRANSFERÊNCIAS DE CONVÊNIOS OU CONTRATOS DE REPASSE DA UNIÃO

95.180,80

104.698,88

115.168,77

126.685,64

95.180,80

104.698,88

115.168,77

126.685,64

Total Meta

441.734,09

2 - ATIVIDADE

Ação 012 PESSOAL E ENCARGOS SOCIAIS DA SEFIN

Programa 0003 RECURSOS HUMANOS

Unid. Medida SV - SERVICOS

Objetivo

PESSOAL E ENCARGOS SOCIAIS DA SEFIN

Implementação DIRETA

Subfunção

SERVICOS URBANOS

Público Alvo população municipal

Meta Financeira

2022

2023

2024

2025

RECURSOS ORDINÁRIOS

626.099,30

688.709,23

757.580,15

833.338,17

626.099,30

688.709,23

757.580,15

833.338,17

Total Meta

2.905.726,84

1 - PROJETO

PREFEITURA MUNICIPAL DE BREJO SANTO

GOVERNO

RUA. MANOEL INACIO BEZERRA

Cadastro Geral das Ações

Período de 2022 à 2025

Ação 013 CONST. REFORMA E RECUP. DE PRACAS PUBLICAS

Programa 0002 CIDADE VERDE

Unid. Medida SV - SERVICOS

Objetivo

CONST. REFORMA E RECUP. DE PRACAS PUBLICAS

Implementação DIRETA **Subfunção** INFRA-ESTRUTURA

Público Alvo população municipal

Meta Financeira

2022

2023

2024

2025

OUTRAS TRANSFERÊNCIAS DE CONVÊNIOS OU CONTRATOS DE REPASSE DA UNIÃO

211.411,20

232.552,32

255.807,55

281.388,31

211.411,20

232.552,32

255.807,55

281.388,31

Total Meta

981.159,38

2 - ATIVIDADE

Ação 013 IMPLANTACAO DO P.M.A.T.

Programa 0001 APOIANDO A ADMINISTRACAO

Unid. Medida SV - SERVICOS

Objetivo

IMPLANTACAO DO P.M.A.T.

Implementação DIRETA **Subfunção** ADMINISTRACAO GERAL

Público Alvo GESTÃO MUNICIPAL

Meta Financeira

2022

2023

2024

2025

RECURSOS ORDINÁRIOS

318.695,30

350.564,83

385.621,31

424.183,44

318.695,30

350.564,83

385.621,31

424.183,44

Total Meta

1.479.064,89

1 - PROJETO

PREFEITURA MUNICIPAL DE BREJO SANTO

GOVERNO

RUA. MANOEL INACIO BEZERRA

Cadastro Geral das Ações

Período de 2022 à 2025

Ação 014 REFORMA E AMPLIACAO DO CEMITERIO MUNICIPAL

Programa 0010 ULTIMO DESCANSO

Unid. Medida OB - OBRAS E INSTALACOES

Objetivo

REFORMA E AMPLIACAO DO CEMITERIO MUNICIPAL

Implementação DIRETA **Subfunção** INFRA-ESTRUTURA

Público Alvo população municipal

Meta Financeira

2022

2023

2024

2025

OUTRAS TRANSFERÊNCIAS DE CONVÊNIOS OU CONTRATOS DE REPASSE DA UNIÃO

118.976,00

130.873,60

143.960,96

158.357,06

118.976,00

130.873,60

143.960,96

158.357,06

Total Meta

552.167,62

2 - ATIVIDADE

Ação 014 MANUTENCAO SEC. DE FINANÇAS

Programa 0001 APOIANDO A ADMINISTRACAO

Unid. Medida SV - SERVICOS

Objetivo

MANUTENCAO SEC. DE FINANÇAS

Implementação DIRETA **Subfunção** ADMINISTRACAO

Público Alvo GESTÃO MUNICIPAL

Meta Financeira

2022

2023

2024

2025

CONTRIBUIÇÃO DE INTERVENÇÃO NO DOMÍNIO ECONÔMICO - CIDE

318.381,47

350.219,62

385.241,58

423.765,74

RECURSOS ORDINÁRIOS

1.151.992,30

1.267.191,53

1.393.910,69

1.533.301,76

1.470.373,77

1.617.411,15

1.779.152,27

1.957.067,49

Total Meta

6.824.004,68

1 - PROJETO

PREFEITURA MUNICIPAL DE BREJO SANTO

GOVERNO

RUA. MANOEL INACIO BEZERRA

Cadastro Geral das Ações

Período de 2022 à 2025

Ação 015 CONSTRUCAO AMPLIACAO REFORMA E MANUTENCAO DO ATERRO SANITARIO

Programa 0011 CIDADE LIMPA E SAUOAVEL

Unid. Medida OB - OBRAS E INSTALACOES

Objetivo

CONSTRUCAO AMPLIACAO REFORMA E MANUTENCAO DO ATERRO SANITARIO

Implementação DIRETA **Subfunção** INFRA-ESTRUTURA

Público Alvo população municipal

Meta Financeira

2022

2023

2024

2025

RECURSOS ORDINÁRIOS

95.847,07

105.431,78

115.974,95

127.572,45

95.847,07

105.431,78

115.974,95

127.572,45

Total Meta

444.826,25

2 - ATIVIDADE

Ação 015 PROG. AMORTIZACAO DA DIVIDA FUNDADA

Programa 0042 INVESTIMENTOS MUNCIPAIS

Unid. Medida SV - SERVICOS

Objetivo

PROG. AMORTIZACAO DA DIVIDA FUNDADA

Implementação DIRETA **Subfunção** ADMINISTRACAO

Público Alvo população municipal

Meta Financeira

2022

2023

2024

2025

RECURSOS ORDINÁRIOS

3.460.677,68

3.806.745,45

4.187.420,00

4.606.161,99

3.460.677,68

3.806.745,45

4.187.420,00

4.606.161,99

Total Meta

16.061.005,12

1 - PROJETO

PREFEITURA MUNICIPAL DE BREJO SANTO

GOVERNO

RUA. MANOEL INACIO BEZERRA

Cadastro Geral das Ações

Período de 2022 à 2025

Ação 016 CONSTRUCOES E MELHORIAS HABITACIONAIS

Programa 0014 MORAR BEM

Unid. Medida OB - OBRAS E INSTALACOES

Objetivo

CONSTRUCOES E MELHORIAS HABITACIONAIS

Implementação DIRETA **Subfunção** INFRA-ESTRUTURA

Público Alvo população municipal

Meta Financeira

2022

2023

2024

2025

OUTRAS TRANSFERÊNCIAS DE CONVÊNIOS OU CONTRATOS DE REPASSE DA UNIÃO

382.078,40

420.286,24

462.314,86

508.546,35

382.078,40

420.286,24

462.314,86

508.546,35

Total Meta

1.773.225,85

2 - ATIVIDADE

Ação 016 PROG. P/FORMACAO DO PATRIMONIO SERV. PUBLICO - PASEP

Programa 0045 ENCARGOS PREVIDENCIARIOS

Unid. Medida SV - SERVICOS

Objetivo

PROG. P/FORMACAO DO PATRIMONIO SERV. PUBLICO - PASEP

Implementação DIRETA **Subfunção** OUTROS ENCARGOS

Público Alvo população municipal

Meta Financeira

2022

2023

2024

2025

RECURSOS ORDINÁRIOS

510.819,73

561.901,70

618.091,87

679.901,06

510.819,73

561.901,70

618.091,87

679.901,06

Total Meta

2.370.714,35

1 - PROJETO

PREFEITURA MUNICIPAL DE BREJO SANTO

GOVERNO

RUA. MANOEL INACIO BEZERRA

Cadastro Geral das Ações

Período de 2022 à 2025

Ação 017 AQUISICAO DE TERRENO PARA CONSTR. E MORADIAS HABITACIONAIS

Programa 0014 MORAR BEM

Unid. Medida OB - OBRAS E INSTALACOES

Objetivo

AQUISICAO DE TERRENO PARA CONSTR. E MORADIAS HABITACIONAIS

Implementação DIRETA

Subfunção

INFRA-ESTRUTURA

Público Alvo população municipal

Meta Financeira

2022

2023

2024

2025

OUTRAS TRANSFERÊNCIAS DE CONVÊNIOS OU CONTRATOS DE REPASSE DA UNIÃO

382.078,40

420.286,24

462.314,86

508.546,35

382.078,40

420.286,24

462.314,86

508.546,35

Total Meta

1.773.225,85

2 - ATIVIDADE

Ação 017 MANUTENCAO DA SEC. DE INFRA-ESTRUTURA OBRAS E SERVICOS PUBLICOS

Programa 0001 APOIANDO A ADMINISTRACAO

Unid. Medida SV - SERVICOS

Objetivo

MANUTENCAO DA SEC. DE INFRA-ESTRUTURA OBRAS E SERVICOS PUBLICOS

Implementação DIRETA

Subfunção

INFRA-ESTRUTURA

Público Alvo GESTÃO MUNICIPAL

Meta Financeira

2022

2023

2024

2025

RECEITAS DE IMPOSTOS E DE TRANSFERÊNCIA DE IMPOSTOS - EDUCAÇÃO 25%

72.283,20

79.511,52

87.462,67

96.208,94

RECURSOS ORDINÁRIOS

2.891.256,96

3.180.382,66

3.498.420,92

3.848.263,02

2.963.540,16

3.259.894,18

3.585.883,60

3.944.471,96

Total Meta

13.753.789,89

1 - PROJETO

PREFEITURA MUNICIPAL DE BREJO SANTO

GOVERNO

RUA. MANOEL INACIO BEZERRA

Cadastro Geral das Ações

Período de 2022 à 2025

Ação 018 CONST. REFORMA E RECUP. DO SISTEMA DE SANEAMENTO

Programa 0015 AGUA EM CASA

Unid. Medida OB - OBRAS E INSTALACOES

Objetivo

CONST. REFORMA E RECUP. DO SISTEMA DE SANEAMENTO

Implementação DIRETA **Subfunção** SANEAMENTO BASICO

Público Alvo população municipal

Meta Financeira

2022

2023

2024

2025

OUTRAS TRANSFERÊNCIAS DE CONVÊNIOS OU CONTRATOS DE REPASSE DA UNIÃO

95.180,80

104.698,88

115.168,77

126.685,64

95.180,80

104.698,88

115.168,77

126.685,64

Total Meta

441.734,09

2 - ATIVIDADE

Ação 018 PESSOAL E ENCARGOS SOCIAIS DA SEC. DE OBRAS

Programa 0003 RECURSOS HUMANOS

Unid. Medida SV - SERVICOS

Objetivo

PESSOAL E ENCARGOS SOCIAIS DA SEC. DE OBRAS

Implementação DIRETA **Subfunção** SERVICOS URBANOS

Público Alvo população municipal

Meta Financeira

2022

2023

2024

2025

RECURSOS ORDINÁRIOS

3.159.068,52

3.474.975,37

3.822.472,91

4.204.720,20

3.159.068,52

3.474.975,37

3.822.472,91

4.204.720,20

Total Meta

14.661.236,99

1 - PROJETO

Ação 019 SANEAMENTO BASICO DA VILA CONCEICAO

Programa 0015 AGUA EM CASA

Unid. Medida OB - OBRAS E INSTALACOES

Objetivo

SANEAMENTO BASICO DA VILA CONCEICAO

Implementação DIRETA Subfunção SANEAMENTO BASICO

Público Alvo população municipal

Meta Financeira

2022

2023

2024

2025

OUTRAS TRANSFERÊNCIAS DE CONVÊNIOS OU CONTRATOS DE REPASSE DA UNIÃO

113.027,20

124.329,92

136.762,91

150.439,20

113.027,20

124.329,92

136.762,91

150.439,20

Total Meta

524.559,24

2 - ATIVIDADE

Ação 019 MANUT. NUCLEO DE FORMENTO DE PRODUCAO INDUST. E COMERCIO

Programa 0019 BONS NEGOCIOS

Unid. Medida SV - SERVICOS

Objetivo

MANUT. NUCLEO DE FORMENTO DE PRODUCAO INDUST. E COMERCIO

Implementação DIRETA Subfunção INFRA-ESTRUTURA

Público Alvo pequenos

Meta Financeira

2022

2023

2024

2025

RECURSOS ORDINÁRIOS

183.418,85

201.760,74

221.936,81

244.130,49

183.418,85

201.760,74

221.936,81

244.130,49

Total Meta

851.246,89

1 - PROJETO

PREFEITURA MUNICIPAL DE BREJO SANTO

GOVERNO

RUA. MANOEL INACIO BEZERRA

Cadastro Geral das Ações

Período de 2022 à 2025

Ação 020 CONSTRUCAO DE TRECHO DO CANAL DA TABOQUEIRA

Programa 0016 ROTA DAS AGUAS

Unid. Medida OB - OBRAS E INSTALACOES

Objetivo

CONSTRUCAO DE TRECHO DO CANAL DA TABOQUEIRA

Implementação DIRETA Subfunção SANEAMENTO BASICO

Público Alvo população municipal

Meta Financeira

2022

2023

2024

2025

OUTRAS TRANSFERÊNCIAS DE CONVÊNIOS OU CONTRATOS DE REPASSE DA UNIÃO

65.436,80

71.980,48

79.178,53

87.096,38

65.436,80

71.980,48

79.178,53

87.096,38

Total Meta

303.692,19

2 - ATIVIDADE

Ação 020 AQUISICAO DE MAQUINAS E EQUIPAMENTOS

Programa 0024 ESTRUTURACAO MAQUINARIA

Unid. Medida SV - SERVICOS

Objetivo

AQUISICAO DE MAQUINAS E EQUIPAMENTOS

Implementação DIRETA Subfunção INFRA-ESTRUTURA

Público Alvo população municipal

Meta Financeira

2022

2023

2024

2025

RECURSOS ORDINÁRIOS

59.488,00

65.436,80

71.980,48

79.178,53

59.488,00

65.436,80

71.980,48

79.178,53

Total Meta

276.083,81

1 - PROJETO

PREFEITURA MUNICIPAL DE BREJO SANTO

GOVERNO

RUA. MANOEL INACIO BEZERRA

Cadastro Geral das Ações

Período de 2022 à 2025

Ação 021 DRENAGEM DE AGUA PLUVIAIS NA SEDE

Programa 0016 ROTA DAS AGUAS

Unid. Medida SV - SERVICOS

Objetivo

DRENAGEM DE AGUA PLUVIAIS NA SEDE

Implementação DIRETA

Subfunção

SANEAMENTO BASICO

Público Alvo população municipal

Meta Financeira

2022

2023

2024

2025

OUTRAS TRANSFERÊNCIAS DE CONVÊNIOS OU CONTRATOS DE REPASSE DA UNIÃO

190.361,60

209.397,76

230.337,54

253.371,29

190.361,60

209.397,76

230.337,54

253.371,29

Total Meta

883.468,19

2 - ATIVIDADE

Ação 021 CONSTRUCAO E RECUPERACAO DE CALCAMENTO

Programa 0006 CAMINHOS DA CIDADE

Unid. Medida RU - RUAS E AVENIDAS

Objetivo

CONSTRUCAO E RECUPERACAO DE CALCAMENTO

Implementação DIRETA

Subfunção

INFRA-ESTRUTURA

Público Alvo população municipal

Meta Financeira

2022

2023

2024

2025

RECURSOS ORDINÁRIOS

833.859,72

917.245,69

1.008.970,26

1.109.867,29

833.859,72

917.245,69

1.008.970,26

1.109.867,29

Total Meta

3.869.942,96

1 - PROJETO

PREFEITURA MUNICIPAL DE BREJO SANTO

GOVERNO

RUA. MANOEL INACIO BEZERRA

Cadastro Geral das Ações

Período de 2022 à 2025

Ação 022 CONSTRUCAO DE KITS SANITARIOS NA SEDE E ZONA RURAL

Programa 0017 AGUA TRATAVEL

Unid. Medida OB - OBRAS E INSTALACOES

Objetivo

CONSTRUCAO DE KITS SANITARIOS NA SEDE E ZONA RURAL

Implementação DIRETA **Subfunção** ATENCAO BASICA

Público Alvo população municipal

Meta Financeira

2022

2023

2024

2025

OUTRAS TRANSFERÊNCIAS DE CONVÊNIOS OU CONTRATOS DE REPASSE DA UNIÃO

59.488,00

65.436,80

71.980,48

79.178,53

59.488,00

65.436,80

71.980,48

79.178,53

Total Meta

276.083,81

2 - ATIVIDADE

Ação 022 MANUTENCAO DE PRACAS PARQUES E JARDINS

Programa 0002 CIDADE VERDE

Unid. Medida SV - SERVICOS

Objetivo

MANUTENCAO DE PRACAS PARQUES E JARDINS

Implementação DIRETA **Subfunção** INFRA-ESTRUTURA

Público Alvo população municipal

Meta Financeira

2022

2023

2024

2025

RECURSOS ORDINÁRIOS

263.410,23

289.751,26

318.726,38

350.599,02

263.410,23

289.751,26

318.726,38

350.599,02

Total Meta

1.222.486,90

1 - PROJETO

PREFEITURA MUNICIPAL DE BREJO SANTO

GOVERNO

RUA. MANOEL INACIO BEZERRA

Cadastro Geral das Ações

Período de 2022 à 2025

Ação 023 COMPL. DO SISTEMA DE ESGOTO SANITARIO NA SEDE

Programa 0017 AGUA TRATAVEL

Unid. Medida OB - OBRAS E INSTALACOES

Objetivo

COMPL. DO SISTEMA DE ESGOTO SANITARIO NA SEDE

Implementação DIRETA **Subfunção** ATENCAO BASICA

Público Alvo população municipal

Meta Financeira

2022

2023

2024

2025

OUTRAS TRANSFERÊNCIAS DE CONVÊNIOS OU CONTRATOS DE REPASSE DA UNIÃO

107.078,40

117.786,24

129.564,86

142.521,35

107.078,40

117.786,24

129.564,86

142.521,35

Total Meta

496.950,85

2 - ATIVIDADE

Ação 023 MANUTENCAO DO CEMITERIO MUNICIPAL

Programa 0010 ULTIMO DESCANSO

Unid. Medida SV - SERVICOS

Objetivo

MANUTENCAO DO CEMITERIO MUNICIPAL

Implementação DIRETA **Subfunção** INFRA-ESTRUTURA

Público Alvo população municipal

Meta Financeira

2022

2023

2024

2025

RECURSOS ORDINÁRIOS

85.630,58

94.193,64

103.613,00

113.974,30

85.630,58

94.193,64

103.613,00

113.974,30

Total Meta

397.411,51

1 - PROJETO

PREFEITURA MUNICIPAL DE BREJO SANTO

GOVERNO

RUA. MANOEL INACIO BEZERRA

Cadastro Geral das Ações

Período de 2022 à 2025

Ação 024 CONST. RECUP. E AMPL. DE ACUDES BARREIROS E BARRAGENS

Programa 0007 HOMENS NO CAMPO

Unid. Medida FM - FAMÍLIAS

Objetivo

CONST. RECUP. E AMPL. DE ACUDES BARREIROS E BARRAGENS

Implementação DIRETA **Subfunção** SANEAMENTO BASICO

Público Alvo POPULAÇÃO RURAL

Meta Financeira

2022

2023

2024

2025

OUTRAS TRANSFERÊNCIAS DE CONVÊNIOS OU CONTRATOS DE REPASSE DA UNIÃO

107.078,40

117.786,24

129.564,86

142.521,35

107.078,40

117.786,24

129.564,86

142.521,35

Total Meta

496.950,85

2 - ATIVIDADE

Ação 024 MANUT. E CONSERV. DE MERCADOS FEIRAS E MATADOUROS

Programa 0019 BONS NEGOCIOS

Unid. Medida SV - SERVICOS

Objetivo

MANUT. E CONSERV. DE MERCADOS FEIRAS E MATADOUROS

Implementação DIRETA **Subfunção** INFRA-ESTRUTURA

Público Alvo pequenos

Meta Financeira

2022

2023

2024

2025

RECURSOS ORDINÁRIOS

402.968,38

443.265,22

487.591,74

536.350,91

402.968,38

443.265,22

487.591,74

536.350,91

Total Meta

1.870.176,25

1 - PROJETO

PREFEITURA MUNICIPAL DE BREJO SANTO

GOVERNO

RUA. MANOEL INACIO BEZERRA

Cadastro Geral das Ações

Período de 2022 à 2025

Ação 025 PERFURACAO DE POCOS PROFUNDOS

Programa 0007 HOMENS NO CAMPO

Unid. Medida FM - FAMÍLIAS

Objetivo

PERFURACAO DE POCOS PROFUNDOS

Implementação DIRETA

Subfunção

SANEAMENTO BASICO

Público Alvo POPULAÇÃO RURAL

Meta Financeira

2022

2023

2024

2025

OUTRAS TRANSFERÊNCIAS DE CONVÊNIOS OU CONTRATOS DE REPASSE DA UNIÃO

59.488,00

65.436,80

71.980,48

79.178,53

59.488,00

65.436,80

71.980,48

79.178,53

Total Meta

276.083,81

2 - ATIVIDADE

Ação 025 MANUTENCAO DO SISTEMA DE ILUMINACAO PUBLICA

Programa 0020 MUNICIPIO ILUMINADO

Unid. Medida SV - SERVICOS

Objetivo

MANUTENCAO DO SISTEMA DE ILUMINACAO PUBLICA

Implementação DIRETA

Subfunção

SERVICOS URBANOS

Público Alvo população municipal

Meta Financeira

2022

2023

2024

2025

CONTRIBUIÇÃO PARA O CUSTEIO DO SERVIÇO DE ILUMINAÇÃO PÚBLICA - COSIP

1.463.206,72

1.609.527,40

1.770.480,13

1.947.528,15

1.463.206,72

1.609.527,40

1.770.480,13

1.947.528,15

Total Meta

6.790.742,40

1 - PROJETO

PREFEITURA MUNICIPAL DE BREJO SANTO

GOVERNO

RUA. MANOEL INACIO BEZERRA

Cadastro Geral das Ações

Período de 2022 à 2025

Ação 026 CONST. RECUP. E AMPL. DO MATADOURO PUBLICO

Programa 0018 ABATE DE ANIMAIS

Unid. Medida OB - OBRAS E INSTALACOES

Objetivo

CONST. RECUP. E AMPL. DO MATADOURO PUBLICO

Implementação DIRETA **Subfunção** INFRA-ESTRUTURA

Público Alvo população municipal

Meta Financeira

2022

2023

2024

2025

OUTRAS TRANSFERÊNCIAS DE CONVÊNIOS OU CONTRATOS DE REPASSE DA UNIÃO

101.129,60

111.242,56

122.366,82

134.603,50

101.129,60

111.242,56

122.366,82

134.603,50

Total Meta

469.342,47

2 - ATIVIDADE

Ação 026 APOIO A ELABORACAO DO PLANO MUNICIPAL DE SANEAMENTO BASICO

Programa 0001 APOIANDO A ADMINISTRACAO

Unid. Medida SV - SERVICOS

Objetivo

APOIO A ELABORACAO DO PLANO MUNICIPAL DE SANEAMENTO BASICO

Implementação DIRETA **Subfunção** SANEAMENTO BASICO

Público Alvo GESTÃO MUNICIPAL

Meta Financeira

2022

2023

2024

2025

RECURSOS ORDINÁRIOS

35.249,02

38.773,92

42.651,31

46.916,44

35.249,02

38.773,92

42.651,31

46.916,44

Total Meta

163.590,68

1 - PROJETO

PREFEITURA MUNICIPAL DE BREJO SANTO

GOVERNO

RUA. MANOEL INACIO BEZERRA

Cadastro Geral das Ações

Período de 2022 à 2025

Ação 027 CONSTR. AMPL. DA REDE DE ILUMINACAO PUBLICA SEDEE ZONA RURAL

Programa 0020 MUNICIPIO ILUMINADO

Unid. Medida OB - OBRAS E INSTALACOES

Objetivo

CONSTR. AMPL. DA REDE DE ILUMINACAO PUBLICA SEDEE ZONA RURAL

Implementação DIRETA **Subfunção** INFRA-ESTRUTURA

Público Alvo população municipal

Meta Financeira

2022

2023

2024

2025

CONTRIBUIÇÃO PARA O CUSTEIO DO SERVIÇO DE ILUMINAÇÃO PÚBLICA - COSIP

100.891,65

110.980,81

122.078,89

134.286,78

100.891,65

110.980,81

122.078,89

134.286,78

Total Meta

468.238,14

2 - ATIVIDADE

Ação 027 MANUTENCAO CONSERVACAO E RECUPERACAO DE ESTRADAS MUNICIPAIS

Programa 0021 ACESSO LIVRE

Unid. Medida RU - RUAS E AVENIDAS

Objetivo

MANUTENCAO CONSERVACAO E RECUPERACAO DE ESTRADAS MUNICIPAIS

Implementação DIRETA **Subfunção** INFRA-ESTRUTURA

Público Alvo população municipal

Meta Financeira

2022

2023

2024

2025

RECURSOS ORDINÁRIOS

1.185.063,97

1.303.570,36

1.433.927,40

1.577.320,14

1.185.063,97

1.303.570,36

1.433.927,40

1.577.320,14

Total Meta

5.499.881,88

1 - PROJETO

PREFEITURA MUNICIPAL DE BREJO SANTO

GOVERNO

RUA. MANOEL INACIO BEZERRA

Cadastro Geral das Ações

Período de 2022 à 2025

Ação 028 AMPLIACAO DA OFERTA DE ENERGIA ELETRICA NO MUNICIPIO.

Programa 0020 MUNICIPIO ILUMINADO

Unid. Medida SV - SERVICOS

Objetivo

AMPLIACAO DA OFERTA DE ENERGIA ELETRICA NO MUNICIPIO.

Implementação DIRETA **Subfunção** SERVICOS URBANOS

Público Alvo população municipal

Meta Financeira

2022

2023

2024

2025

OUTRAS TRANSFERÊNCIAS DE CONVÊNIOS OU CONTRATOS DE REPASSE DA UNIÃO

56.751,55

62.426,71

68.669,38

75.536,32

56.751,55

62.426,71

68.669,38

75.536,32

Total Meta

263.383,95

2 - ATIVIDADE

Ação 028 MANUT. SECRETARIA DE SERVICOS PUBLICOS

Programa 0001 APOIANDO A ADMINISTRACAO

Unid. Medida SV - SERVICOS

Objetivo

MANUT. SECRETARIA DE SERVICOS PUBLICOS

Implementação DIRETA **Subfunção** ADMINISTRACAO GERAL

Público Alvo GESTÃO MUNICIPAL

Meta Financeira

2022

2023

2024

2025

RECURSOS ORDINÁRIOS

314.136,34

345.549,97

380.104,97

418.115,47

314.136,34

345.549,97

380.104,97

418.115,47

Total Meta

1.457.906,75

1 - PROJETO

PREFEITURA MUNICIPAL DE BREJO SANTO

GOVERNO

RUA. MANOEL INACIO BEZERRA

Cadastro Geral das Ações

Período de 2022 à 2025

Ação 029 CONSTRUCAO DE UM AEROPORTO

Programa 0022 INCENTIVANDO O TURISMO

Unid. Medida OB - OBRAS E INSTALACOES

Objetivo

CONSTRUCAO DE UM AEROPORTO

Implementação DIRETA Subfunção INFRA-ESTRUTURA

Público Alvo turistas

Meta Financeira

2022

2023

2024

2025

OUTRAS TRANSFERÊNCIAS DE CONVÊNIOS OU CONTRATOS DE REPASSE DA UNIÃO

16.244,80

17.869,28

19.656,21

21.621,83

16.244,80

17.869,28

19.656,21

21.621,83

Total Meta

75.392,12

2 - ATIVIDADE

Ação 029 PESSOAL E ENCARGOS SOCIAIS SEC. SERV. PUBLICOS

Programa 0003 RECURSOS HUMANOS

Unid. Medida SV - SERVICOS

Objetivo

PESSOAL E ENCARGOS SOCIAIS SEC. SERV. PUBLICOS

Implementação DIRETA Subfunção SERVICOS URBANOS

Público Alvo população municipal

Meta Financeira

2022

2023

2024

2025

RECURSOS ORDINÁRIOS

1.414.581,74

1.556.039,91

1.711.643,91

1.882.808,30

1.414.581,74

1.556.039,91

1.711.643,91

1.882.808,30

Total Meta

6.565.073,86

1 - PROJETO

PREFEITURA MUNICIPAL DE BREJO SANTO

GOVERNO

RUA. MANOEL INACIO BEZERRA

Cadastro Geral das Ações

Período de 2022 à 2025

Ação 030 ASFALTAMENTO DA ESTRADA BR-116 AO POVOADO VIAL ESPERANCA E SITIO DO
Programa 0006 CAMINHOS DA CIDADE
Unid. Medida RU - RUAS E AVENIDAS

Objetivo

ASFALTAMENTO DA ESTRADA BR-116 AO POVOADO VIAL ESPERANCA E SITIO DO MUNICIPIO

Implementação DIRETA **Subfunção** INFRA-ESTRUTURA

Público Alvo população municipal

Meta Financeira

2022

2023

2024

2025

OUTRAS TRANSFERÊNCIAS DE CONVÊNIOS OU CONTRATOS DE REPASSE DA UNIÃO

1.291.434,22

535.577,64

213.172,96

234.490,25

1.291.434,22

535.577,64

213.172,96

234.490,25

Total Meta

2.274.675,07

2 - ATIVIDADE

Ação 030 MANUT. DEPARTAMENTO LIMPEZA PUBLICA

Programa 0011 CIDADE LIMPA E SAUDAVEL

Unid. Medida NI - NAO INFORMADO

Objetivo

NAO INFORMADO

Implementação NAO INFORMADO **Subfunção** NAO INFORMADO

Público Alvo população municipal

Meta Financeira

2022

2023

2024

2025

RECURSOS ORDINÁRIOS

2.201.083,28

2.421.191,61

2.663.310,77

2.929.641,85

2.201.083,28

2.421.191,61

2.663.310,77

2.929.641,85

Total Meta

10.215.227,50

1 - PROJETO

PREFEITURA MUNICIPAL DE BREJO SANTO

GOVERNO

RUA. MANOEL INACIO BEZERRA

Cadastro Geral das Ações

Período de 2022 à 2025

Ação 031 CONSTRUCAO DE PONTES EM RIACHOS MUNICIPAIS

Programa 0016 ROTA DAS AGUAS

Unid. Medida OB - OBRAS E INSTALACOES

Objetivo

CONSTRUCAO DE PONTES EM RIACHOS MUNICIPAIS

Implementação DIRETA **Subfunção** SANEAMENTO BASICO

Público Alvo população municipal

Meta Financeira

2022

2023

2024

2025

OUTRAS TRANSFERÊNCIAS DE CONVÊNIOS OU CONTRATOS DE REPASSE DA UNIÃO

71.385,60

78.524,16

86.376,58

95.014,23

71.385,60

78.524,16

86.376,58

95.014,23

Total Meta

331.300,57

Ação 032 CONSTRUCAO DE PASSAGENS MOLHADAS NO MUNICIPIO

Programa 0016 ROTA DAS AGUAS

Unid. Medida OB - OBRAS E INSTALACOES

Objetivo

CONSTRUCAO DE PASSAGENS MOLHADAS NO MUNICIPIO

Implementação DIRETA **Subfunção** SANEAMENTO BASICO

Público Alvo população municipal

Meta Financeira

2022

2023

2024

2025

OUTRAS TRANSFERÊNCIAS DE CONVÊNIOS OU CONTRATOS DE REPASSE DA UNIÃO

290.576,00

319.633,60

351.596,96

386.756,66

290.576,00

319.633,60

351.596,96

386.756,66

Total Meta

1.348.563,22

2 - ATIVIDADE



PREFEITURA MUNICIPAL DE BREJO SANTO

GOVERNO

RUA. MANOEL INACIO BEZERRA

Cadastro Geral das Ações

Período de 2022 à 2025

Ação 032 MANUT. SEC. DE ARTICULACAO POLITICA

Programa 0001 APOIANDO A ADMINISTRACAO

Unid. Medida SV - SERVICOS

Objetivo

MANUT. SEC. DE ARTICULACAO POLITICA

Implementação DIRETA

Subfunção

ADMINISTRACAO GERAL

Público Alvo GESTÃO MUNICIPAL

Meta Financeira

2022

2023

2024

2025

RECURSOS ORDINÁRIOS

125.371,37

137.908,50

151.699,35

166.869,29

125.371,37

137.908,50

151.699,35

166.869,29

Total Meta

581.848,51

1 - PROJETO

Ação 033 ASFALTAMENTO DA ESTRADA BR-116 A VILA DA CONCEICAO

Programa 0021 ACESSO LIVRE

Unid. Medida OB - OBRAS E INSTALACOES

Objetivo

ASFALTAMENTO DA ESTRADA BR-116 A VILA DA CONCEICAO

Implementação DIRETA

Subfunção

INFRA-ESTRUTURA

Público Alvo população municipal

Meta Financeira

2022

2023

2024

2025

OUTRAS TRANSFERÊNCIAS DE CONVÊNIOS OU CONTRATOS DE REPASSE DA UNIÃO

44.387,20

48.825,92

53.708,51

59.079,36

44.387,20

48.825,92

53.708,51

59.079,36

Total Meta

206.001,00

2 - ATIVIDADE

PREFEITURA MUNICIPAL DE BREJO SANTO

GOVERNO

RUA. MANOEL INACIO BEZERRA

Cadastro Geral das Ações

Período de 2022 à 2025

Ação 033 PESSOAL E ENCARGOS SOCIAIS GOVERNO ART. POLITICA

Programa 0003 RECURSOS HUMANOS

Unid. Medida SV - SERVICOS

Objetivo

PESSOAL E ENCARGOS SOCIAIS GOVERNO ART. POLITICA

Implementação DIRETA **Subfunção** SERVICOS URBANOS

Público Alvo população municipal

Meta Financeira

2022

2023

2024

2025

RECURSOS ORDINÁRIOS

367.699,15

404.469,06

444.915,97

489.407,56

367.699,15

404.469,06

444.915,97

489.407,56

Total Meta

1.706.491,73

1 - PROJETO

Ação 034 EMPICARRAMENTO DE ESTRADAS VICINAIS NO MUNICIPIO

Programa 0021 ACESSO LIVRE

Unid. Medida SV - SERVICOS

Objetivo

EMPICARRAMENTO DE ESTRADAS VICINAIS NO MUNICIPIO

Implementação DIRETA **Subfunção** INFRA-ESTRUTURA

Público Alvo população municipal

Meta Financeira

2022

2023

2024

2025

OUTRAS TRANSFERÊNCIAS DE CONVÊNIOS OU CONTRATOS DE REPASSE DA UNIÃO

166.566,40

183.223,04

201.545,34

221.699,88

166.566,40

183.223,04

201.545,34

221.699,88

Total Meta

773.034,66

2 - ATIVIDADE

PREFEITURA MUNICIPAL DE BREJO SANTO

GOVERNO

RUA. MANOEL INACIO BEZERRA

Cadastro Geral das Ações

Período de 2022 à 2025

Ação 034 PESSOAL E ENCARGOS SOCIAIS SEC. ESP. E JUVENTUDE

Programa 0003 RECURSOS HUMANOS

Unid. Medida SV - SERVICOS

Objetivo

PESSOAL E ENCARGOS SOCIAIS SEC. ESP. E JUVENTUDE

Implementação DIRETA **Subfunção** SERVICOS URBANOS

Público Alvo população municipal

Meta Financeira

2022

2023

2024

2025

RECURSOS ORDINÁRIOS

894.558,47

984.014,31

1.082.415,75

1.190.657,32

894.558,47

984.014,31

1.082.415,75

1.190.657,32

Total Meta

4.151.645,85

1 - PROJETO

Ação 035 CONSTRUCAO DE ESTRADAS COM PAVIMENTACAO ASFALTICA

Programa 0021 ACESSO LIVRE

Unid. Medida OB - OBRAS E INSTALACOES

Objetivo

CONSTRUCAO DE ESTRADAS COM PAVIMENTACAO ASFALTICA

Implementação DIRETA **Subfunção** INFRA-ESTRUTURA

Público Alvo população municipal

Meta Financeira

2022

2023

2024

2025

OUTRAS TRANSFERÊNCIAS DE CONVÊNIOS OU CONTRATOS DE REPASSE DA UNIÃO

107.078,40

117.786,24

129.564,86

142.521,35

107.078,40

117.786,24

129.564,86

142.521,35

Total Meta

496.950,85

2 - ATIVIDADE

Ação 035 PROG. APOIO A COMPETICOES ESPORTIVAS AMADORAS

Programa 0004 ESPORTE , LAZER E SOCIALIZACAO

Unid. Medida SV - SERVICOS

Objetivo

PROG. APOIO A COMPETICOES ESPORTIVAS AMADORAS

Implementação DIRETA Subfunção INFRA-ESTRUTURA

Público Alvo população municipal

Meta Financeira

2022

2023

2024

2025

RECURSOS ORDINÁRIOS

289.429,29

318.372,22

350.209,45

385.230,39

289.429,29

318.372,22

350.209,45

385.230,39

Total Meta

1.343.241,35

1 - PROJETO

Ação 036 CONSTRUCAO E PAVI. DE ESTRADAS VICINAIS

Programa 0021 ACESSO LIVRE

Unid. Medida RU - RUAS E AVENIDAS

Objetivo

CONSTRUCAO E PAVI. DE ESTRADAS VICINAIS

Implementação DIRETA Subfunção INFRA-ESTRUTURA

Público Alvo população municipal

Meta Financeira

2022

2023

2024

2025

OUTRAS TRANSFERÊNCIAS DE CONVÊNIOS OU CONTRATOS DE REPASSE DA UNIÃO

407.264,00

447.990,40

492.789,44

542.068,38

407.264,00

447.990,40

492.789,44

542.068,38

Total Meta

1.890.112,22

2 - ATIVIDADE



PREFEITURA MUNICIPAL DE BREJO SANTO

GOVERNO

RUA. MANOEL INACIO BEZERRA

Cadastro Geral das Ações

Período de 2022 à 2025

Ação 036 PROGRAMA DE APOIO AS CATEGORIAS DE BASE AMADORAS

Programa 0004 ESPORTE , LAZER E SOCIALIZACAO

Unid. Medida SV - SERVICOS

Objetivo

PROGRAMA DE APOIO AS CATEGORIAS DE BASE AMADORAS

Implementação DIRETA **Subfunção** INFRA-ESTRUTURA

Público Alvo população municipal

Meta Financeira

2022

2023

2024

2025

RECURSOS ORDINÁRIOS

65.512,04

72.063,24

79.269,57

87.196,53

65.512,04

72.063,24

79.269,57

87.196,53

Total Meta

304.041,38

1 - PROJETO

Ação 037 CONST. E REFORMA DE QUADRAS COBERTAS NA SEDE E ZONA RURAL DO

Programa 0004 ESPORTE , LAZER E SOCIALIZACAO

Unid. Medida SV - SERVICOS

Objetivo

CONST. E REFORMA DE QUADRAS COBERTAS NA SEDE E ZONA RURAL DO MUNICIPIO.

Implementação DIRETA **Subfunção** HABITACAO RURAL

Público Alvo população municipal

Meta Financeira

2022

2023

2024

2025

OUTRAS TRANSFERÊNCIAS DE CONVÊNIOS OU CONTRATOS DE REPASSE DA UNIÃO

765.930,88

842.523,97

926.776,36

1.019.454,00

765.930,88

842.523,97

926.776,36

1.019.454,00

Total Meta

3.554.685,21

2 - ATIVIDADE

PREFEITURA MUNICIPAL DE BREJO SANTO

GOVERNO

RUA. MANOEL INACIO BEZERRA

Cadastro Geral das Ações

Período de 2022 à 2025

Ação 037 MANUT. SEC. DE ESPORTES E JUVENTUDE

Programa 0004 ESPORTE , LAZER E SOCIALIZACAO

Unid. Medida SV - SERVICOS

Objetivo

MANUT. SEC. DE ESPORTES E JUVENTUDE

Implementação DIRETA **Subfunção** TRANSPORTES

Público Alvo população municipal

Meta Financeira

2022

2023

2024

2025

RECURSOS ORDINÁRIOS

1.283.641,34

1.412.005,47

1.553.206,02

1.708.526,62

1.283.641,34

1.412.005,47

1.553.206,02

1.708.526,62

Total Meta

5.957.379,45

1 - PROJETO

Ação 038 CONSTRUCAO DE UM CENTRO ADMINISTRATIVO DE DESPORTO E LAZER

Programa 0004 ESPORTE , LAZER E SOCIALIZACAO

Unid. Medida SV - SERVICOS

Objetivo

CONSTRUCAO DE UM CENTRO ADMINISTRATIVO DE DESPORTO E LAZER

Implementação DIRETA **Subfunção** INFRA-ESTRUTURA

Público Alvo população municipal

Meta Financeira

2022

2023

2024

2025

OUTRAS TRANSFERÊNCIAS DE CONVÊNIOS OU CONTRATOS DE REPASSE DA UNIÃO

119.808,83

131.789,72

144.968,69

159.465,56

119.808,83

131.789,72

144.968,69

159.465,56

Total Meta

556.032,79

2 - ATIVIDADE

PREFEITURA MUNICIPAL DE BREJO SANTO

GOVERNO

RUA. MANOEL INACIO BEZERRA

Cadastro Geral das Ações

Período de 2022 à 2025

Ação 038 APOIO A TIMES DE FUTEBOL NO MUNICIPIO

Programa 0004 ESPORTE , LAZER E SOCIALIZACAO

Unid. Medida SV - SERVICOS

Objetivo

APOIO A TIMES DE FUTEBOL NO MUNICIPIO

Implementação DIRETA **Subfunção** EDUCACAO DE JOVENS E

Público Alvo população municipal

Meta Financeira

2022

2023

2024

2025

RECURSOS ORDINÁRIOS

49.184,67

54.103,14

59.513,46

65.464,80

49.184,67

54.103,14

59.513,46

65.464,80

Total Meta

228.266,07

1 - PROJETO

Ação 039 CONSTRUCAO DE QUADRAS POLIESPORTIVAS NO MUNICIPIO

Programa 0004 ESPORTE , LAZER E SOCIALIZACAO

Unid. Medida SV - SERVICOS

Objetivo

CONSTRUCAO DE QUADRAS POLIESPORTIVAS NO MUNICIPIO

Implementação DIRETA **Subfunção** INFRA-ESTRUTURA

Público Alvo população municipal

Meta Financeira

2022

2023

2024

2025

OUTRAS TRANSFERÊNCIAS DE CONVÊNIOS OU CONTRATOS DE REPASSE DA UNIÃO

178.464,00

196.310,40

215.941,44

237.535,58

178.464,00

196.310,40

215.941,44

237.535,58

Total Meta

828.251,42

2 - ATIVIDADE



PREFEITURA MUNICIPAL DE BREJO SANTO

GOVERNO

RUA. MANOEL INACIO BEZERRA

Cadastro Geral das Ações

Período de 2022 à 2025

Ação 039 MANUT. DA SECRETARIA DE AGRICULTURA E MEIO AMBIENTE

Programa 0001 APOIANDO A ADMINISTRACAO

Unid. Medida SV - SERVICOS

Objetivo

MANUT. DA SECRETARIA DE AGRICULTURA E MEIO AMBIENTE

Implementação DIRETA Subfunção CONTROLE AMBIENTAL

Público Alvo GESTÃO MUNICIPAL

Meta Financeira

2022

2023

2024

2025

RECURSOS ORDINÁRIOS

3.523.555,65

3.875.911,22

4.263.502,34

4.689.852,57

3.523.555,65

3.875.911,22

4.263.502,34

4.689.852,57

Total Meta

16.352.821,78

1 - PROJETO

Ação 040 IMPLANTACAO DE GALPAO PARA FORMENTO DE INDUSTRIA NO MUNICIPIO

Programa 0012 EMPREENDEDORISMO MUNICIPAL

Unid. Medida SV - SERVICOS

Objetivo

IMPLANTACAO DE GALPAO PARA FORMENTO DE INDUSTRIA NO MUNICIPIO

Implementação DIRETA Subfunção EMPREGABILIDADE

Público Alvo população municipal

Meta Financeira

2022

2023

2024

2025

OUTRAS TRANSFERÊNCIAS DE CONVÊNIOS OU CONTRATOS DE REPASSE DA UNIÃO

2.572.561,74

2.829.817,91

3.112.799,70

3.424.079,67

2.572.561,74

2.829.817,91

3.112.799,70

3.424.079,67

Total Meta

11.939.259,03

2 - ATIVIDADE

PREFEITURA MUNICIPAL DE BREJO SANTO

GOVERNO

RUA. MANOEL INACIO BEZERRA

Cadastro Geral das Ações

Período de 2022 à 2025

Ação 040 PESSOAL E ENCARGOS SOCIAIS DA SEDA

Programa 0003 RECURSOS HUMANOS

Unid. Medida SV - SERVICOS

Objetivo

PESSOAL E ENCARGOS SOCIAIS DA SEDA

Implementação DIRETA **Subfunção** SERVICOS URBANOS

Público Alvo população municipal

Meta Financeira

2022

2023

2024

2025

RECURSOS ORDINÁRIOS

597.132,85

656.846,14

722.530,75

794.783,83

597.132,85

656.846,14

722.530,75

794.783,83

Total Meta

2.771.293,58

1 - PROJETO

Ação 041 CONSTRUCAO DO MERCADO PUBLICO DE BREJO SANTO

Programa 0019 BONS NEGOCIOS

Unid. Medida OB - OBRAS E INSTALACOES

Objetivo

CONSTRUCAO DO MERCADO PUBLICO DE BREJO SANTO

Implementação DIRETA **Subfunção** INFRA-ESTRUTURA

Público Alvo pequenos

Meta Financeira

2022

2023

2024

2025

OUTRAS TRANSFERÊNCIAS DE CONVÊNIOS OU CONTRATOS DE REPASSE DA UNIÃO

107.078,40

117.786,24

129.564,86

142.521,35

107.078,40

117.786,24

129.564,86

142.521,35

Total Meta

496.950,85

2 - ATIVIDADE

PREFEITURA MUNICIPAL DE BREJO SANTO

GOVERNO

RUA. MANOEL INACIO BEZERRA

Cadastro Geral das Ações

Período de 2022 à 2025

Ação 041 MANUTENCAO DO PARQUE DE AGRONEGOCIOS

Programa 0007 HOMENS NO CAMPO

Unid. Medida NI - NAO INFORMADO

Objetivo

NAO INFORMADO

Implementação NAO INFORMADO

Subfunção

NAO INFORMADO

Público Alvo POPULAÇÃO RURAL

Meta Financeira

2022

2023

2024

2025

RECURSOS ORDINÁRIOS

1.156.554,16

1.272.209,57

1.399.430,53

1.539.373,58

1.156.554,16

1.272.209,57

1.399.430,53

1.539.373,58

Total Meta

5.367.567,84

1 - PROJETO

Ação 042 CONST. DE CAMPOS DE FUTEBOL NO MUNICIPIO

Programa 0004 ESPORTE , LAZER E SOCIALIZACAO

Unid. Medida SV - SERVICOS

Objetivo

CONST. DE CAMPOS DE FUTEBOL NO MUNICIPIO

Implementação DIRETA

Subfunção

INFRA-ESTRUTURA

Público Alvo população municipal

Meta Financeira

2022

2023

2024

2025

OUTRAS TRANSFERÊNCIAS DE CONVÊNIOS OU CONTRATOS DE REPASSE DA UNIÃO

55.490,40

61.039,44

67.143,39

73.857,73

55.490,40

61.039,44

67.143,39

73.857,73

Total Meta

257.530,96

2 - ATIVIDADE

PREFEITURA MUNICIPAL DE BREJO SANTO

GOVERNO

RUA. MANOEL INACIO BEZERRA

Cadastro Geral das Ações

Período de 2022 à 2025

Ação 042 PROG. DE APOIO AO PEQUENO PECUARISTA

Programa 0007 HOMENS NO CAMPO

Unid. Medida SV - SERVICOS

Objetivo

PROG. DE APOIO AO PEQUENO PECUARISTA

Implementação DIRETA **Subfunção** HABITACAO RURAL

Público Alvo POPULAÇÃO RURAL

Meta Financeira

2022

2023

2024

2025

RECURSOS ORDINÁRIOS

37.834,37

41.617,80

45.779,59

50.357,54

37.834,37

41.617,80

45.779,59

50.357,54

Total Meta

175.589,30

1 - PROJETO

Ação 043 CONSTRUCAO DE PISTA DE MOTOCROSS

Programa 0004 ESPORTE , LAZER E SOCIALIZACAO

Unid. Medida SV - SERVICOS

Objetivo

CONSTRUCAO DE PISTA DE MOTOCROSS

Implementação DIRETA **Subfunção** EDUCACAO DE JOVENS E

Público Alvo população municipal

Meta Financeira

2022

2023

2024

2025

OUTRAS TRANSFERÊNCIAS DE CONVÊNIOS OU CONTRATOS DE REPASSE DA UNIÃO

44.140,10

48.554,11

53.409,52

58.750,47

44.140,10

48.554,11

53.409,52

58.750,47

Total Meta

204.854,19

2 - ATIVIDADE

PREFEITURA MUNICIPAL DE BREJO SANTO

GOVERNO

RUA. MANOEL INACIO BEZERRA

Cadastro Geral das Ações

Período de 2022 à 2025

Ação 043 PROG. DE APOIO AO PEQUENO PRODUTOR IRRIGANTE

Programa 0007 HOMENS NO CAMPO

Unid. Medida FM - FAMÍLIAS

Objetivo

PROG. DE APOIO AO PEQUENO PRODUTOR IRRIGANTE

Implementação DIRETA Subfunção HABITACAO RURAL

Público Alvo POPULAÇÃO RURAL

Meta Financeira

	2022	2023	2024	2025
RECURSOS ORDINÁRIOS				
	6.761,61	7.437,77	8.181,55	8.999,71
	6.761,61	7.437,77	8.181,55	8.999,71
			Total Meta	31.380,64

1 - PROJETO

Ação 044 CONSTRUCAO DE AREAS DE LAZER NA SEDE E DISTRITOS

Programa 0004 ESPORTE , LAZER E SOCIALIZACAO

Unid. Medida SV - SERVICOS

Objetivo

CONSTRUCAO DE AREAS DE LAZER NA SEDE E DISTRITOS

Implementação DIRETA Subfunção INFRA-ESTRUTURA

Público Alvo população municipal

Meta Financeira

	2022	2023	2024	2025
OUTRAS TRANSFERÊNCIAS DE CONVÊNIOS OU CONTRATOS DE REPASSE DA UNIÃO				
	266.634,37	293.297,80	322.627,59	354.890,34
	266.634,37	293.297,80	322.627,59	354.890,34
			Total Meta	1.237.450,10

2 - ATIVIDADE

PREFEITURA MUNICIPAL DE BREJO SANTO

GOVERNO

RUA. MANOEL INACIO BEZERRA

Cadastro Geral das Ações

Período de 2022 à 2025

Ação 044 PESSOAL E ENCARGOS SOCIAIS DA SECULT

Programa 0003 RECURSOS HUMANOS

Unid. Medida SV - SERVICOS

Objetivo

PESSOAL E ENCARGOS SOCIAIS DA SECULT

Implementação DIRETA **Subfunção** SERVICOS URBANOS

Público Alvo população municipal

Meta Financeira

2022

2023

2024

2025

RECURSOS ORDINÁRIOS

490.680,42

539.748,46

593.723,31

653.095,64

490.680,42

539.748,46

593.723,31

653.095,64

Total Meta

2.277.247,83

1 - PROJETO

Ação 045 APOIO A IMPLANTACAO DE AGRO-INDUSTRIAS NO MUNICIPIO.

Programa 0007 HOMENS NO CAMPO

Unid. Medida FM - FAMÍLIAS

Objetivo

APOIO A IMPLANTACAO DE AGRO-INDUSTRIAS NO MUNICIPIO

Implementação DIRETA **Subfunção** EMPREGABILIDADE

Público Alvo POPULAÇÃO RURAL

Meta Financeira

2022

2023

2024

2025

OUTRAS TRANSFERÊNCIAS DE CONVÊNIO OU CONTRATOS DE REPASSE DA UNIÃO

109.719,66

120.691,63

132.760,79

146.036,87

109.719,66

120.691,63

132.760,79

146.036,87

Total Meta

509.208,97

2 - ATIVIDADE



PREFEITURA MUNICIPAL DE BREJO SANTO

GOVERNO

RUA. MANOEL INACIO BEZERRA

Cadastro Geral das Ações

Período de 2022 à 2025

Ação 045 MANUTENCAO DA SEC. DE CULTURA

Programa 0001 APOIANDO A ADMINISTRACAO

Unid. Medida SV - SERVICOS

Objetivo

MANUTENCAO DA SEC. DE CULTURA

Implementação DIRETA Subfunção SANEAMENTO BASICO

Público Alvo GESTÃO MUNICIPAL

Meta Financeira

	2022	2023	2024	2025
RECEITAS DE IMPOSTOS E DE TRANSFERÊNCIA DE IMPOSTOS - EDUCAÇÃO 25%	16.948,80	18.643,68	20.508,05	22.558,85
RECURSOS ORDINÁRIOS	1.035.400,57	1.138.940,63	1.252.834,70	1.378.118,17
	1.052.349,38	1.157.584,31	1.273.342,74	1.400.677,02
			Total Meta	4.883.953,45

1 - PROJETO

Ação 046 CONSTRUCAO DA ESTATUA DE SAO FRANCISCO

Programa 0023 RELIGIOSIDADE E FE

Unid. Medida OB - OBRAS E INSTALACOES

Objetivo

CONSTRUCAO DA ESTATUA DE SAO FRANCISCO

Implementação DIRETA Subfunção INFRA-ESTRUTURA

Público Alvo população municipal

Meta Financeira

	2022	2023	2024	2025
OUTRAS TRANSFERÊNCIAS DE CONVÊNIOS OU CONTRATOS DE REPASSE DA UNIÃO	71.885,30	79.073,83	86.981,21	95.679,33
	71.885,30	79.073,83	86.981,21	95.679,33
			Total Meta	333.619,66

2 - ATIVIDADE



PREFEITURA MUNICIPAL DE BREJO SANTO

GOVERNO

RUA. MANOEL INACIO BEZERRA

Cadastro Geral das Ações

Período de 2022 à 2025

Ação 046 APOIO AO TURISMO RELIGIOSO EM BREJO SANTO

Programa 0023 RELIGIOSIDADE E FE

Unid. Medida TU - TURISMO

Objetivo

APOIO AO TURISMO RELIGIOSO EM BREJO SANTO

Implementação DIRETA Subfunção ASSISTENCIA

Público Alvo população municipal

Meta Financeira

2022

2023

2024

2025

RECURSOS ORDINÁRIOS

136.014,55

149.616,00

164.577,60

181.035,36

136.014,55

149.616,00

164.577,60

181.035,36

Total Meta

631.243,52

1 - PROJETO

Ação 047 CONSTRUCAO DO CENTRO DE ARTESANATO

Programa 0019 BONS NEGOCIOS

Unid. Medida OB - OBRAS E INSTALACOES

Objetivo

CONSTRUCAO DO CENTRO DE ARTESANATO

Implementação DIRETA Subfunção INFRA-ESTRUTURA

Público Alvo pequenos

Meta Financeira

2022

2023

2024

2025

OUTRAS TRANSFERÊNCIAS DE CONVÊNIOS OU CONTRATOS DE REPASSE DA UNIÃO

49.184,67

54.103,14

59.513,46

65.464,80

49.184,67

54.103,14

59.513,46

65.464,80

Total Meta

228.266,07

2 - ATIVIDADE



PREFEITURA MUNICIPAL DE BREJO SANTO

GOVERNO

RUA. MANOEL INACIO BEZERRA

Cadastro Geral das Ações

Período de 2022 à 2025

Ação 047 MANUTENCAO DA COMISSAO ESPECIAL DE PROMOCAO DE ATIVIDADES CULTURAIS
Programa 0030 CULTURA E ARTE NO MUNICIPIO
Unid. Medida SV - SERVICOS

Objetivo

MANUTENCAO DA COMISSAO ESPECIAL DE PROMOCAO DE ATIVIDADES CULTURAIS

Implementação DIRETA **Subfunção** DIFUSAO CULTURAL

Público Alvo população municipal

Meta Financeira

2022

2023

2024

2025

RECURSOS ORDINÁRIOS

64.318,43

70.750,27

77.825,30

85.607,83

64.318,43

70.750,27

77.825,30

85.607,83

Total Meta

298.501,83

1 - PROJETO

Ação 048 AQUISICAO DE TRANSPORTE ESCOLAR

Programa 0029 TRANSPORTADO CONHECIMENTO

Unid. Medida AP - ALUNOS E PROFESSORES

Objetivo

AQUISICAO DE TRANSPORTE ESCOLAR

Implementação DIRETA **Subfunção** ENSINO FUNDAMENTAL

Público Alvo estudantes da rede

Meta Financeira

2022

2023

2024

2025

TRANSFERÊNCIAS DE RECURSOS DO FNDE REFERENTES AO PROGRAMA NACIONAL DE APOIO AO

178.149,69

195.964,65

215.561,12

237.117,23

178.149,69

195.964,65

215.561,12

237.117,23

Total Meta

826.792,69

2 - ATIVIDADE

Ação 048 MANUTENCAO DA BANDA DE MUSICA

Programa 0030 CULTURA E ARTE NO MUNICIPIO

Unid. Medida SV - SERVICOS

Objetivo

MANUTENCAO DA BANDA DE MUSICA

Implementação DIRETA Subfunção DIFUSAO CULTURAL

Público Alvo população municipal

Meta Financeira

2022

2023

2024

2025

RECURSOS ORDINÁRIOS

328.531,48

361.384,63

397.523,09

437.275,40

328.531,48

361.384,63

397.523,09

437.275,40

Total Meta

1.524.714,59

1 - PROJETO

Ação 049 DESAPROPRIACAO PARA CONSTRUCAO DE ESCOLAS E CRECHES NA SEDE

Programa 0026 A ESCOLA E O FUTURO

Unid. Medida AP - ALUNOS E PROFESSORES

Objetivo

DESAPROPRIACAO PARA CONSTRUCAO DE ESCOLAS E CRECHES NA SEDE

Implementação DIRETA Subfunção INFRA-ESTRUTURA

Público Alvo estudantes da rede

Meta Financeira

2022

2023

2024

2025

TRANSFERÊNCIAS DE CONVÊNIOS OU DE CONTRATOS DE REPASSE VINCULADOS À EDUCAÇÃO

92.468,15

101.714,96

111.886,46

123.075,10

92.468,15

101.714,96

111.886,46

123.075,10

Total Meta

429.144,66

2 - ATIVIDADE

PREFEITURA MUNICIPAL DE BREJO SANTO

GOVERNO

RUA. MANOEL INACIO BEZERRA

Cadastro Geral das Ações

Período de 2022 à 2025

Ação 049 REALIZACAO E PROMOCAO DE EVENTOS CULTURAIS

Programa 0030 CULTURA E ARTE NO MUNICIPIO

Unid. Medida SV - SERVICOS

Objetivo

REALIZACAO E PROMOCAO DE EVENTOS CULTURAIS

Implementação DIRETA **Subfunção** DIFUSAO CULTURAL

Público Alvo população municipal

Meta Financeira

2022

2023

2024

2025

RECURSOS ORDINÁRIOS

1.625.075,17

1.787.582,68

1.966.340,95

2.162.975,05

1.625.075,17

1.787.582,68

1.966.340,95

2.162.975,05

Total Meta

7.541.973,85

1 - PROJETO

Ação 050 CONST. REFORMA E CONSERVACAO UNID ENSINO FUNDAMENTAL

Programa 0025 TODOS NA ESCOLA

Unid. Medida OB - OBRAS E INSTALACOES

Objetivo

CONST. REFORMA E CONSERVACAO UNID ENSINO FUNDAMENTAL

Implementação DIRETA **Subfunção** INFRA-ESTRUTURA

Público Alvo estudantes da rede

Meta Financeira

2022

2023

2024

2025

TRANSFERÊNCIAS DE CONVÊNIOS OU DE CONTRATOS DE REPASSE VINCULADOS À EDUCAÇÃO

215.149,79

236.664,77

260.331,25

286.364,37

215.149,79

236.664,77

260.331,25

286.364,37

Total Meta

998.510,18

2 - ATIVIDADE



PREFEITURA MUNICIPAL DE BREJO SANTO

GOVERNO

RUA. MANOEL INACIO BEZERRA

Cadastro Geral das Ações

Período de 2022 à 2025

Ação 050 DIFUSAO CULTURAL ATRAVES DA BIBLIOTECA PUBLICA

Programa 0030 CULTURA E ARTE NO MUNICIPIO

Unid. Medida AP - ALUNOS E PROFESSORES

Objetivo

DIFUSAO CULTURAL ATRAVES DA BIBLIOTECA PUBLICA

Implementação DIRETA Subfunção DIFUSAO CULTURAL

Público Alvo população municipal

Meta Financeira

2022

2023

2024

2025

RECURSOS ORDINÁRIOS

30.114,45

33.125,89

36.438,48

40.082,33

30.114,45

33.125,89

36.438,48

40.082,33

Total Meta

139.761,15

1 - PROJETO

Ação 051 AMPLIACAO E REFORMA DE CRECHES MUNICIPAIS

Programa 0026 A ESCOLA E O FUTURO

Unid. Medida OB - OBRAS E INSTALACOES

Objetivo

AMPLIACAO E REFORMA DE CRECHES MUNICIPAIS

Implementação DIRETA Subfunção INFRA-ESTRUTURA

Público Alvo estudantes da rede

Meta Financeira

2022

2023

2024

2025

TRANSFERÊNCIAS DE CONVÊNIO OU DE CONTRATOS DE REPASSE VINCULADOS À EDUCAÇÃO

129.683,84

142.652,22

156.917,45

172.609,19

129.683,84

142.652,22

156.917,45

172.609,19

Total Meta

601.862,70

2 - ATIVIDADE

Ação 051 APOIO A EVENTOS CULTURAIS NO PARQUE AGRONEGOCIOS

Programa 0007 HOMENS NO CAMPO

Unid. Medida SV - SERVICOS

Objetivo

APOIO A EVENTOS CULTURAIS NO PARQUE AGRONEGOCIOS

Implementação DIRETA Subfunção ASSISTENCIA

Público Alvo POPULAÇÃO RURAL

Meta Financeira

2022

2023

2024

2025

RECURSOS ORDINÁRIOS

117.465,92

129.212,51

142.133,76

156.347,14

117.465,92

129.212,51

142.133,76

156.347,14

Total Meta

545.159,33

1 - PROJETO

Ação 052 REFORMA E AMPL. DO DEPART. DE EDUCACAO INFANTIL

Programa 0026 A ESCOLA E O FUTURO

Unid. Medida OB - OBRAS E INSTALACOES

Objetivo

REFORMA E AMPL. DO DEPART. DE EDUCACAO INFANTIL

Implementação DIRETA Subfunção ENSINO FUNDAMENTAL

Público Alvo estudantes da rede

Meta Financeira

2022

2023

2024

2025

TRANSFERÊNCIAS DE CONVÊNIOS OU DE CONTRATOS DE REPASSE VINCULADOS À EDUCAÇÃO

191.110,35

210.221,38

231.243,52

254.367,87

191.110,35

210.221,38

231.243,52

254.367,87

Total Meta

886.943,13

2 - ATIVIDADE

PREFEITURA MUNICIPAL DE BREJO SANTO

GOVERNO

RUA. MANOEL INACIO BEZERRA

Cadastro Geral das Ações

Período de 2022 à 2025

Ação 052 MANUTENCAO DA SECRETARIA DE MEIO AMBIENTE

Programa 0002 CIDADE VERDE

Unid. Medida SV - SERVICOS

Objetivo

MANUTENCAO DA SECRETARIA DE MEIO AMBIENTE

Implementação DIRETA **Subfunção** INFRA-ESTRUTURA

Público Alvo população municipal

Meta Financeira

2022

2023

2024

2025

RECURSOS ORDINÁRIOS

1.490.181,43

1.639.199,57

1.803.119,53

1.983.431,48

1.490.181,43

1.639.199,57

1.803.119,53

1.983.431,48

Total Meta

6.915.932,01

1 - PROJETO

Ação 053 CONSTRUCAO DE MINI-POSTOS DE SAUDE NO MUNICIPIO

Programa 0031 ESTRUTURANDO A SAUDE

Unid. Medida OB - OBRAS E INSTALACOES

Objetivo

CONSTRUCAO DE MINI-POSTOS DE SAUDE NO MUNICIPIO

Implementação DIRETA **Subfunção** ASSISTENCIA

Público Alvo população municipal

Meta Financeira

2022

2023

2024

2025

TRANSFERÊNCIAS DE CONVÊNIOS OU DE CONTRATOS DE REPASSE VINCULADOS À SAÚDE

114.400,00

125.840,00

138.424,00

152.266,40

114.400,00

125.840,00

138.424,00

152.266,40

Total Meta

530.930,40

2 - ATIVIDADE

PREFEITURA MUNICIPAL DE BREJO SANTO

GOVERNO

RUA. MANOEL INACIO BEZERRA

Cadastro Geral das Ações

Período de 2022 à 2025

Ação 053 COORDENADORIA DE CIDADANIA SEGURANCA E TRANSITO
Programa 0041 ORIENTANDO E FISCALIZANDO O TRANSITO
Unid. Medida SV - SERVICOS
Objetivo
COORDENADORIA DE CIDADANIA SEGURANCA E TRANSITO

Implementação DIRETA **Subfunção** NORMATIZACAO E
Público Alvo população municipal

Meta Financeira

	2022	2023	2024	2025
RECURSOS ORDINÁRIOS				
	585.178,45	643.696,30	708.065,93	778.872,52
	585.178,45	643.696,30	708.065,93	778.872,52
			Total Meta	2.715.813,19

Ação 054 RESERVA DE CONTINGENCIA
Programa 0044 RESERVA DE CONTINGENCIA
Unid. Medida SV - SERVICOS
Objetivo
RESERVA DE CONTINGENCIA

Implementação DIRETA **Subfunção** RESERVA DE
Público Alvo população municipal

Meta Financeira

	2022	2023	2024	2025
RECURSOS ORDINÁRIOS				
	2.574.000,00	2.831.400,00	3.114.540,00	3.425.994,00
	2.574.000,00	2.831.400,00	3.114.540,00	3.425.994,00
			Total Meta	11.945.934,00

1 - PROJETO

PREFEITURA MUNICIPAL DE BREJO SANTO

GOVERNO

RUA. MANOEL INACIO BEZERRA

Cadastro Geral das Ações

Período de 2022 à 2025

Ação 055 AQUISICAO DE AMBULANCIA
Programa 0024 ESTRUTURACAO MAQUINARIA
Unid. Medida SV - SERVICOS
Objetivo
AQUISICAO DE AMBULANCIA

Implementação DIRETA Subfunção INFRA-ESTRUTURA
Público Alvo população municipal

Meta Financeira

	2022	2023	2024	2025
TRANSFERÊNCIAS DE CONVÊNIOS OU DE CONTRATOS DE REPASSE VINCULADOS À SAÚDE				
	95.180,80	104.698,88	115.168,77	126.685,64
	95.180,80	104.698,88	115.168,77	126.685,64
			Total Meta	441.734,09

2 - ATIVIDADE

Ação 055 MANUT. ATIV. SEC. EDUCACAO BASICA E SERV. CORRELATOS
Programa 0001 APOIANDO A ADMINISTRACAO
Unid. Medida SV - SERVICOS
Objetivo
MANUT. ATIV. SEC. EDUCACAO BASICA E SERV. CORRELATOS

Implementação DIRETA Subfunção EDUCACAO DE JOVENS E
Público Alvo GESTÃO MUNICIPAL

Meta Financeira

	2022	2023	2024	2025
RECEITAS DE IMPOSTOS E DE TRANSFERÊNCIA DE IMPOSTOS - EDUCAÇÃO 25%				
	1.523.446,74	1.675.791,41	1.843.370,55	2.027.707,61
RECURSOS ORDINÁRIOS				
	6.900.062,95	7.590.069,25	8.349.076,17	9.183.983,79
	8.423.509,69	9.265.860,66	10.192.446,72	11.211.691,39
			Total Meta	39.093.508,46

1 - PROJETO



PREFEITURA MUNICIPAL DE BREJO SANTO

GOVERNO

RUA. MANOEL INACIO BEZERRA

Cadastro Geral das Ações

Período de 2022 à 2025

Ação 056 CONSTR. REFORMA E AMPL. UNIDADES DE SAUDE

Programa 0031 ESTRUTURANDO A SAUDE

Unid. Medida OB - OBRAS E INSTALACOES

Objetivo

CONSTR. REFORMA E AMPL. UNIDADES DE SAUDE

Implementação DIRETA Subfunção DIFUSAO CULTURAL

Público Alvo população municipal

Meta Financeira

2022

2023

2024

2025

TRANSFERÊNCIAS DE CONVÊNIOS OU DE CONTRATOS DE REPASSE VINCULADOS À SAÚDE

1.809.080,43

1.989.988,47

2.188.987,32

2.407.886,05

1.809.080,43

1.989.988,47

2.188.987,32

2.407.886,05

Total Meta

8.395.942,26

2 - ATIVIDADE

Ação 056 PROG. ASSIST. A PROFESSORES EM CAPACITACAO E ESTUDANTES

Programa 0028 QUALIFICANDO PROFISSIONAIS

Unid. Medida AP - ALUNOS E PROFESSORES

Objetivo

PROG. ASSIST. A PROFESSORES EM CAPACITACAO E ESTUDANTES UNIVERSITARIOS

Implementação DIRETA Subfunção ENSINO FUNDAMENTAL

Público Alvo população municipal

Meta Financeira

2022

2023

2024

2025

RECURSOS ORDINÁRIOS

237.952,00

261.747,20

287.921,92

316.714,11

237.952,00

261.747,20

287.921,92

316.714,11

Total Meta

1.104.335,23

1 - PROJETO

PREFEITURA MUNICIPAL DE BREJO SANTO

GOVERNO

RUA. MANOEL INACIO BEZERRA

Cadastro Geral das Ações

Período de 2022 à 2025

Ação 057 AQUISICAO DE UMA UNIDADE MOVEL DE SAUDE

Programa 0031 ESTRUTURANDO A SAUDE

Unid. Medida NI - NAO INFORMADO

Objetivo
NAO INFORMADO

Implementação NAO INFORMADO Subfunção NAO INFORMADO

Público Alvo população municipal

Meta Financeira

	2022	2023	2024	2025
TRANSFERÊNCIAS DE CONVÊNIOS OU DE CONTRATOS DE REPASSE VINCULADOS À SAÚDE				
	63.057,28	69.363,01	76.299,31	83.929,24
	63.057,28	69.363,01	76.299,31	83.929,24
			Total Meta	292.648,84

2 - ATIVIDADE

Ação 057 MANUT. ADM. FUNDO MUNICIPAL DE EDUCACAO

Programa 0001 APOIANDO A ADMINISTRACAO

Unid. Medida SV - SERVICOS

Objetivo
MANUT. ADM. FUNDO MUNICIPAL DE EDUCACAO

Implementação DIRETA Subfunção ADMINISTRACAO GERAL

Público Alvo GESTÃO MUNICIPAL

Meta Financeira

	2022	2023	2024	2025
RECURSOS ORDINÁRIOS				
	5.736.896,24	6.310.585,87	6.941.644,45	7.635.808,90
	5.736.896,24	6.310.585,87	6.941.644,45	7.635.808,90
			Total Meta	26.624.935,46

1 - PROJETO



PREFEITURA MUNICIPAL DE BREJO SANTO

GOVERNO

RUA. MANOEL INACIO BEZERRA

Cadastro Geral das Ações

Período de 2022 à 2025

Ação 058 CONTRUCAO DO CENTRO DE ZONOSE

Programa 0032 ANIMAIS SAUVAEIS

Unid. Medida AN - ANIMAIS

Objetivo

CONTRUCAO DO CENTRO DE ZONOSE

Implementação DIRETA Subfunção ASSISTENCIA

Público Alvo população municipal

Meta Financeira

2022

2023

2024

2025

TRANSFERÊNCIAS DE CONVÊNIOS OU DE CONTRATOS DE REPASSE VINCULADOS À SAÚDE

50.445,82

55.490,41

61.039,45

67.143,39

50.445,82

55.490,41

61.039,45

67.143,39

Total Meta

234.119,07

2 - ATIVIDADE

Ação 058 MANUT. PROG. DISTRIB. MAT. DIDATICO PEDAGOGICO

Programa 0025 TODOS NA ESCOLA

Unid. Medida SV - SERVICOS

Objetivo

MANUT. PROG. DISTRIB. MAT. DIDATICO PEDAGOGICO

Implementação DIRETA Subfunção ENSINO FUNDAMENTAL

Público Alvo estudantes da rede

Meta Financeira

2022

2023

2024

2025

OUTRAS TRANSFERÊNCIAS DE RECURSOS DO FNDE

475.272,78

522.800,05

575.080,06

632.588,06

475.272,78

522.800,05

575.080,06

632.588,06

Total Meta

2.205.740,95



PREFEITURA MUNICIPAL DE BREJO SANTO

GOVERNO

RUA. MANOEL INACIO BEZERRA

Cadastro Geral das Ações

Período de 2022 à 2025

Ação 059 MANUT. ADM. DO FUNDEB - 40% FUNDAMENTAL

Programa 0025 TODOS NA ESCOLA

Unid. Medida SV - SERVICOS

Objetivo

MANUT. ADM. DO FUNDEB - 40% FUNDAMENTAL

Implementação DIRETA Subfunção ENSINO FUNDAMENTAL

Público Alvo estudantes da rede

Meta Financeira

2022

2023

2024

2025

TRANSFERÊNCIAS DO FUNDEB 40%

6.696.402,16

7.366.042,38

8.102.646,62

8.912.911,28

TRANSFERÊNCIAS DO FUNDEB 40% - COMPLEMENTAÇÃO DA UNIÃO

4.167.192,82

4.583.912,10

5.042.303,31

5.546.533,64

10.863.594,98

11.949.954,48

13.144.949,93

14.459.444,92

Total Meta

50.417.944,32

1 - PROJETO

Ação 060 AMPLIACAO DA REDE DE ABASTECIMENTO D AGUA NA SEDE E DISTRITO

Programa 0015 AGUA EM CASA

Unid. Medida OB - OBRAS E INSTALACOES

Objetivo

AMPLIACAO DA REDE DE ABASTECIMENTO D AGUA NA SEDE E DISTRITO

Implementação DIRETA Subfunção SANEAMENTO BASICO

Público Alvo população municipal

Meta Financeira

2022

2023

2024

2025

RECURSOS ORDINÁRIOS

665.212,70

731.733,97

804.907,37

885.398,11

665.212,70

731.733,97

804.907,37

885.398,11

Total Meta

3.087.252,15

2 - ATIVIDADE



PREFEITURA MUNICIPAL DE BREJO SANTO

GOVERNO

RUA. MANOEL INACIO BEZERRA

Cadastro Geral das Ações

Período de 2022 à 2025

Ação 060 MANUT. ADM. FUNDEB - 60% - FUNDAMENTAL

Programa 0025 TODOS NA ESCOLA

Unid. Medida OB - OBRAS E INSTALACOES

Objetivo

MANUT. ADM. FUNDEB - 60% - FUNDAMENTAL

Implementação DIRETA Subfunção ENSINO FUNDAMENTAL

Público Alvo estudantes da rede

Meta Financeira

	2022	2023	2024	2025
TRANSFERÊNCIAS DO FUNDEB 60%				
19.835.190,42	21.818.709,46	24.000.580,41	26.400.638,45	
TRANSFERÊNCIAS DO FUNDEB 60% - COMPLEMENTAÇÃO DA UNIÃO				
13.200.000,00	14.520.000,00	15.972.000,00	17.569.200,00	
33.035.190,42	36.338.709,46	39.972.580,41	43.969.838,45	
		Total Meta	153.316.318,73	

Ação 061 MANUTENCAO DA REDE DE ENSINO FUNDAMENTAL

Programa 0025 TODOS NA ESCOLA

Unid. Medida AP - ALUNOS E PROFESSORES

Objetivo

MANUTENCAO DA REDE DE ENSINO FUNDAMENTAL

Implementação DIRETA Subfunção ENSINO FUNDAMENTAL

Público Alvo estudantes da rede

Meta Financeira

	2022	2023	2024	2025
RECURSOS ORDINÁRIOS				
2.589.988,46	2.848.987,30	3.133.886,03	3.447.274,63	
2.589.988,46	2.848.987,30	3.133.886,03	3.447.274,63	
		Total Meta	12.020.136,42	

Ação 062 PROGRAMA DINHEIRO DIRETO NA ESCOLA - PDDE

Programa 0025 TODOS NA ESCOLA

Unid. Medida AP - ALUNOS E PROFESSORES

Objetivo

PROGRAMA DINHEIRO DIRETO NA ESCOLA - PDDE

Implementação DIRETA Subfunção ENSINO FUNDAMENTAL

Público Alvo estudantes da rede

Meta Financeira

2022

2023

2024

2025

TRANSFERÊNCIAS DE RECURSOS DO FNDE REFERENTES AO PROGRAMA DINHEIRO DIRETO NA

59.488,00

65.436,80

71.980,48

79.178,53

59.488,00

65.436,80

71.980,48

79.178,53

Total Meta

276.083,81

Ação 063 MANUT. PROG. INFORMATIZACAO NAS ESCOLAS

Programa 0026 A ESCOLA E O FUTURO

Unid. Medida SV - SERVICOS

Objetivo

MANUT. PROG. INFORMATIZACAO NAS ESCOLAS

Implementação DIRETA Subfunção ENSINO FUNDAMENTAL

Público Alvo estudantes da rede

Meta Financeira

2022

2023

2024

2025

OUTRAS TRANSFERÊNCIAS DE RECURSOS DO FNDE

23.477,10

25.824,81

28.407,29

31.248,02

23.477,10

25.824,81

28.407,29

31.248,02

Total Meta

108.957,23



PREFEITURA MUNICIPAL DE BREJO SANTO

GOVERNO

RUA. MANOEL INACIO BEZERRA

Cadastro Geral das Ações

Período de 2022 à 2025

Ação 064 MANUT. PROG. ALIMENTACAO ESCOLAR

Programa 0027 ALIMENTAR E CUIDAR

Unid. Medida SV - SERVICOS

Objetivo

MANUT. PROG. ALIMENTACAO ESCOLAR

Implementação DIRETA Subfunção ENSINO FUNDAMENTAL

Público Alvo estudantes da rede

Meta Financeira

	2022	2023	2024	2025
TRANSFERÊNCIA DO SALÁRIO-EDUCAÇÃO				
	431.606,99	474.767,69	522.244,46	574.468,90
TRANSFERÊNCIAS DE RECURSOS DO FNDE REFERENTES AO PROGRAMA NACIONAL DE				
	4.304.478,08	4.734.925,89	5.208.418,48	5.729.260,32
	4.736.085,07	5.209.693,57	5.730.662,93	6.303.729,23
			Total Meta	21.980.170,80

Ação 065 MANUTENCAO DO PROGRAMA DE TRANSPORTE ESCOLAR

Programa 0029 TRANSPORTADO CONHECIMENTO

Unid. Medida AP - ALUNOS E PROFESSORES

Objetivo

MANUTENCAO DO PROGRAMA DE TRANSPORTE ESCOLAR

Implementação DIRETA Subfunção ENSINO FUNDAMENTAL

Público Alvo estudantes da rede

Meta Financeira

	2022	2023	2024	2025
TRANSFERÊNCIAS DE RECURSOS DO FNDE REFERENTES AO PROGRAMA NACIONAL DE APOIO AO				
	6.969.095,74	7.666.005,31	8.432.605,84	9.275.866,43
	6.969.095,74	7.666.005,31	8.432.605,84	9.275.866,43
			Total Meta	32.343.573,32

PREFEITURA MUNICIPAL DE BREJO SANTO

GOVERNO

RUA. MANOEL INACIO BEZERRA

Cadastro Geral das Ações

Período de 2022 à 2025

Ação 066 MANUT. PROG. FAZENDO ESCOLA (PEJA)

Programa 0026 A ESCOLA E O FUTURO

Unid. Medida SV - SERVICOS

Objetivo

MANUT. PROG. FAZENDO ESCOLA (PEJA)

Implementação DIRETA **Subfunção** ENSINO FUNDAMENTAL

Público Alvo estudantes da rede

Meta Financeira

	2022	2023	2024	2025
OUTRAS TRANSFERÊNCIAS DE RECURSOS DO FNDE				
	732.851,83	806.137,02	886.750,72	975.425,79
TRANSFERÊNCIAS DO FUNDEB 60%				
	124.323,73	136.756,10	150.431,71	165.474,88
	857.175,56	942.893,12	1.037.182,43	1.140.900,67
			Total Meta	3.978.151,78

Ação 067 MANUT. ADM ENSINO INFANTIL

Programa 0026 A ESCOLA E O FUTURO

Unid. Medida SV - SERVICOS

Objetivo

MANUT. ADM ENSINO INFANTIL

Implementação DIRETA **Subfunção** ENSINO FUNDAMENTAL

Público Alvo estudantes da rede

Meta Financeira

	2022	2023	2024	2025
OUTRAS TRANSFERÊNCIAS DE RECURSOS DO FNDE				
	430.806,67	473.887,34	521.276,07	573.403,68
RECURSOS ORDINÁRIOS				
	5.948,80	6.543,68	7.198,05	7.917,85
TRANSFERÊNCIAS DO FUNDEB 60%				
	541.016,19	595.117,81	654.629,59	720.092,55
	977.771,66	1.075.548,83	1.183.103,71	1.301.414,08
			Total Meta	4.537.838,29



PREFEITURA MUNICIPAL DE BREJO SANTO

GOVERNO

RUA. MANOEL INACIO BEZERRA

Cadastro Geral das Ações

Período de 2022 à 2025

Ação 068 MANUT. DO P.N.A.C.
Programa 0027 ALIMENTAR E CUIDAR
Unid. Medida SV - SERVICOS
Objetivo
MANUT. DO P.N.A.C.

Implementação DIRETA **Subfunção** ENSINO FUNDAMENTAL
Público Alvo estudantes da rede

Meta Financeira

	2022	2023	2024	2025
OUTRAS TRANSFERÊNCIAS DE RECURSOS DO FNDE				
	102.343,30	112.577,63	123.835,39	136.218,93
	102.343,30	112.577,63	123.835,39	136.218,93
			Total Meta	474.975,24

Ação 069 AMORTIZACAO DA DIVIDA CONTRATUAL
Programa 0045 ENCARGOS PREVIDENCIARIOS
Unid. Medida SV - SERVICOS
Objetivo
AMORTIZACAO DA DIVIDA CONTRATUAL

Implementação DIRETA **Subfunção** ADMINISTRACAO
Público Alvo população municipal

Meta Financeira

	2022	2023	2024	2025
RECURSOS ORDINÁRIOS				
	996.331,78	1.095.964,95	1.205.561,45	1.326.117,59
	996.331,78	1.095.964,95	1.205.561,45	1.326.117,59
			Total Meta	4.623.975,77



PREFEITURA MUNICIPAL DE BREJO SANTO

GOVERNO

RUA. MANOEL INACIO BEZERRA

Cadastro Geral das Ações

Período de 2022 à 2025

Ação 070 PROGRAMA DE FORMACAO DO PATRIMONIO DO SERVIDOR PUBLICO

Programa 0045 ENCARGOS PREVIDENCIARIOS

Unid. Medida SV - SERVICOS

Objetivo

PROGRAMA DE FORMACAO DO PATRIMONIO DO SERVIDOR PUBLICO

Implementação DIRETA **Subfunção** OUTROS ENCARGOS

Público Alvo população municipal

Meta Financeira

2022

2023

2024

2025

RECURSOS ORDINÁRIOS

735.584,40

809.142,84

890.057,12

979.062,84

735.584,40

809.142,84

890.057,12

979.062,84

Total Meta

3.413.847,20

Ação 071 BLATB - BLOCO DE ATENCAO BASICA - PAB - FIXO

Programa 0037 BREJO SANTO SAUДАVEL

Unid. Medida FM - FAMÍLIAS

Objetivo

BLATB - BLOCO DE ATENCAO BASICA - PAB - FIXO

Implementação DIRETA **Subfunção** SUPORTE PROFILATICO

Público Alvo população municipal

Meta Financeira

2022

2023

2024

2025

TRANSFERÊNCIAS FUNDO A FUNDO DE RECURSOS DO SUS PROVENIENTES DOS GOVERNOS

2.082.246,62

2.290.471,28

2.519.518,41

2.771.470,25

2.082.246,62

2.290.471,28

2.519.518,41

2.771.470,25

Total Meta

9.663.706,55



PREFEITURA MUNICIPAL DE BREJO SANTO

GOVERNO

RUA. MANOEL INACIO BEZERRA

Cadastro Geral das Ações

Período de 2022 à 2025

Ação 072 BLATB - BLOCO DE ATENCAO BASICA - PSF- PROGRAMA DE SAUDE DA FAMILIA
Programa 0037 BREJO SANTO SAUDELAVEL
Unid. Medida FM - FAMÍLIAS

Objetivo

BLATB - BLOCO DE ATENCAO BASICA - PSF- PROGRAMA DE SAUDE DA FAMILIA

Implementação DIRETA Subfunção SUPORTE PROFILATICO

Público Alvo população municipal

Meta Financeira

	2022	2023	2024	2025
TRANSFERÊNCIAS FUNDO A FUNDO DE RECURSOS DO SUS PROVENIENTES DOS GOVERNOS	13.989.728,60	15.388.701,46	16.927.571,60	18.620.328,77
	13.989.728,60	15.388.701,46	16.927.571,60	18.620.328,77
			Total Meta	64.926.330,43

Ação 073 BLATB - BLOCO DE ATENCAO BASICA - SAUDE BUCAL
Programa 0037 BREJO SANTO SAUDELAVEL
Unid. Medida FM - FAMÍLIAS

Objetivo

BLATB - BLOCO DE ATENCAO BASICA - SAUDE BUCAL

Implementação DIRETA Subfunção SUPORTE PROFILATICO

Público Alvo população municipal

Meta Financeira

	2022	2023	2024	2025
TRANSFERÊNCIAS FUNDO A FUNDO DE RECURSOS DO SUS PROVENIENTES DOS GOVERNOS	295.674,24	325.241,66	357.765,83	393.542,41
	295.674,24	325.241,66	357.765,83	393.542,41
			Total Meta	1.372.224,13

PREFEITURA MUNICIPAL DE BREJO SANTO

GOVERNO

RUA. MANOEL INACIO BEZERRA

Cadastro Geral das Ações

Período de 2022 à 2025

Ação 074 MBLATB - BLOCO DE ATENCAO BASICA - OUTROS PROG. FINANC. TRANSF.

Programa 0037 BREJO SANTO SAUDAVEL

Unid. Medida FM - FAMÍLIAS

Objetivo

MBLATB - BLOCO DE ATENCAO BASICA - OUTROS PROG. FINANC. TRANSF. FUNDO A FUNDO

Implementação DIRETA Subfunção ASSISTENCIA

Público Alvo população municipal

Meta Financeira

	2022	2023	2024	2025
RECURSOS ORDINÁRIOS	63.057,28	69.363,01	76.299,31	83.929,24
TRANSFERÊNCIAS FUNDO A FUNDO DE RECURSOS DO SUS PROVENIENTES DOS GOVERNOS	505.303,74	555.834,12	611.417,53	672.559,28
	568.361,02	625.197,13	687.716,84	756.488,52
			Total Meta	2.637.763,51

Ação 075 BLATB - BLOCO DE ATENCAO BASICA - PACS - PROG. AGENTES COMUNITARIOS

Programa 0037 BREJO SANTO SAUDAVEL

Unid. Medida FM - FAMÍLIAS

Objetivo

BLATB - BLOCO DE ATENCAO BASICA - PACS - PROG. AGENTES COMUNITARIOS

Implementação DIRETA Subfunção ASSISTENCIA

Público Alvo população municipal

Meta Financeira

	2022	2023	2024	2025
TRANSFERÊNCIAS FUNDO A FUNDO DE RECURSOS DO SUS PROVENIENTES DOS GOVERNOS	561.531,03	617.684,13	679.452,54	747.397,79
	561.531,03	617.684,13	679.452,54	747.397,79
			Total Meta	2.606.065,49



PREFEITURA MUNICIPAL DE BREJO SANTO

GOVERNO

RUA. MANOEL INACIO BEZERRA

Cadastro Geral das Ações

Período de 2022 à 2025

Ação 077 MANUT. PROGRAMA DE ASSISTENCIA FARMACEUTICA BASICA

Programa 0037 BREJO SANTO SAUDEL

Unid. Medida FM - FAMÍLIAS

Objetivo

MANUT. PROGRAMA DE ASSISTENCIA FARMACEUTICA BASICA

Implementação DIRETA **Subfunção** ASSISTENCIA

Público Alvo população municipal

Meta Financeira

2022

2023

2024

2025

TRANSFERÊNCIAS FUNDO A FUNDO DE RECURSOS DO SUS PROVENIENTES DOS GOVERNOS

356.929,89

392.622,88

431.885,17

475.073,69

356.929,89

392.622,88

431.885,17

475.073,69

Total Meta

1.656.511,63

Ação 079 MANUT. DAS UNIDADES DE SAUDE

Programa 0031 ESTRUTURANDO A SAUDE

Unid. Medida SV - SERVICOS

Objetivo

MANUT. DAS UNIDADES DE SAUDE

Implementação DIRETA **Subfunção** ASSISTENCIA

Público Alvo população municipal

Meta Financeira

2022

2023

2024

2025

RECURSOS ORDINÁRIOS

605.308,46

665.839,31

732.423,24

805.665,56

605.308,46

665.839,31

732.423,24

805.665,56

Total Meta

2.809.236,57

PREFEITURA MUNICIPAL DE BREJO SANTO

GOVERNO

RUA. MANOEL INACIO BEZERRA

Cadastro Geral das Ações

Período de 2022 à 2025

Ação 080 MANUTENCAO CONSERVACAO E AMPLIACAO DE UNIDADES DE SAUDES

Programa 0031 ESTRUTURANDO A SAUDE

Unid. Medida SV - SERVICOS

Objetivo

MANUTENCAO CONSERVACAO E AMPLIACAO DE UNIDADES DE SAUDES

Implementação DIRETA **Subfunção** ASSISTENCIA

Público Alvo população municipal

Meta Financeira

2022

2023

2024

2025

RECURSOS ORDINÁRIOS

56.146,19

61.760,81

67.936,89

74.730,58

56.146,19

61.760,81

67.936,89

74.730,58

Total Meta

260.574,46

Ação 081 BLMAC - REDE DE ATENCAO PSICOSSOCIAL

Programa 0037 BREJO SANTO SAUDEL

Unid. Medida FM - FAMÍLIAS

Objetivo

BLMAC - REDE DE ATENCAO PSICOSSOCIAL

Implementação DIRETA **Subfunção** ASSISTENCIA

Público Alvo população municipal

Meta Financeira

2022

2023

2024

2025

TRANSFERÊNCIAS FUNDO A FUNDO DE RECURSOS DO SUS PROVENIENTES DOS GOVERNOS

709.731,15

780.704,27

858.774,70

944.652,17

709.731,15

780.704,27

858.774,70

944.652,17

Total Meta

3.293.862,29

PREFEITURA MUNICIPAL DE BREJO SANTO

GOVERNO

RUA. MANOEL INACIO BEZERRA

Cadastro Geral das Ações

Período de 2022 à 2025

Ação 082 BLATB - BLOCO DE ATENCAO DE MEDIA E ALTA COMPL. AMB. HOST. -CEO -

Programa 0037 BREJO SANTO SAUDAVEL

Unid. Medida FM - FAMÍLIAS

Objetivo

BLATB - BLOCO DE ATENCAO DE MEDIA E ALTA COMPL. AMB. HOST. -CEO - CENTRO ESPEC. ODONTOLOGICA

Implementação DIRETA **Subfunção** ASSISTENCIA

Público Alvo população municipal

Meta Financeira

	2022	2023	2024	2025
TRANSFERÊNCIAS FUNDO A FUNDO DE RECURSOS DO SUS PROVENIENTES DOS GOVERNOS				
	1.772.017,32	1.949.219,06	2.144.140,96	2.358.555,06
	1.772.017,32	1.949.219,06	2.144.140,96	2.358.555,06
			Total Meta	8.223.932,40

Ação 083 BLMAC - BLOCO DE ATENCAO DE MEDIA E ALTA COMPL. AMB. HOST. - FAEC -

Programa 0037 BREJO SANTO SAUDAVEL

Unid. Medida FM - FAMÍLIAS

Objetivo

BLMAC - BLOCO DE ATENCAO DE MEDIA E ALTA COMPL. AMB. HOST. - FAEC - OUTROS PROG FINANC. POR TRANSF. FUNDO A FUNDO

Implementação DIRETA **Subfunção** ASSISTENCIA

Público Alvo população municipal

Meta Financeira

	2022	2023	2024	2025
TRANSFERÊNCIAS FUNDO A FUNDO DE RECURSOS DO SUS PROVENIENTES DOS GOVERNOS				
	10.694,50	11.763,95	12.940,34	14.234,38
	10.694,50	11.763,95	12.940,34	14.234,38
			Total Meta	49.633,16

PREFEITURA MUNICIPAL DE BREJO SANTO

GOVERNO

RUA. MANOEL INACIO BEZERRA

Cadastro Geral das Ações

Período de 2022 à 2025

Ação 084 BLMAC - BLOCO DE ATENCAO DE MEDIA E ALTA COMPLEXIDADE

Programa 0037 BREJO SANTO SAUDAVEL

Unid. Medida FM - FAMÍLIAS

Objetivo

BLMAC - BLOCO DE ATENCAO DE MEDIA E ALTA COMPLEXIDADE

Implementação DIRETA **Subfunção** ASSISTENCIA

Público Alvo população municipal

Meta Financeira

	2022	2023	2024	2025
RECURSOS ORDINÁRIOS				
	37.834,37	41.617,80	45.779,59	50.357,54
TRANSFERÊNCIAS FUNDO A FUNDO DE RECURSOS DO SUS PROVENIENTES DOS GOVERNOS				
	27.790.596,61	30.569.656,28	33.626.621,90	36.989.284,09
	27.828.430,98	30.611.274,08	33.672.401,49	37.039.641,64
			Total Meta	129.151.748,19

Ação 085 BLMAC - OUTROS PROG. FINANC. POR TRANSF. FUNDO A FUNDO.

Programa 0037 BREJO SANTO SAUDAVEL

Unid. Medida FM - FAMÍLIAS

Objetivo

BLMAC - OUTROS PROG. FINANC. POR TRANSF. FUNDO A FUNDO.

Implementação DIRETA **Subfunção** ASSISTENCIA

Público Alvo população municipal

Meta Financeira

	2022	2023	2024	2025
TRANSFERÊNCIAS FUNDO A FUNDO DE RECURSOS DO SUS PROVENIENTES DOS GOVERNOS				
	5.347,23	5.881,96	6.470,15	7.117,17
	5.347,23	5.881,96	6.470,15	7.117,17
			Total Meta	24.816,50



PREFEITURA MUNICIPAL DE BREJO SANTO

GOVERNO

RUA. MANOEL INACIO BEZERRA

Cadastro Geral das Ações

Período de 2022 à 2025

Ação 086 BLGES - BLOCO DE GESTAO DO SUS

Programa 0037 BREJO SANTO SAUDAVEL

Unid. Medida FM - FAMÍLIAS

Objetivo

BLGES - BLOCO DE GESTAO DO SUS

Implementação DIRETA Subfunção ASSISTENCIA

Público Alvo população municipal

Meta Financeira

2022

2023

2024

2025

TRANSFERÊNCIAS FUNDO A FUNDO DE RECURSOS DO SUS PROVENIENTES DOS GOVERNOS

79.728,68

87.701,55

96.471,71

106.118,88

79.728,68

87.701,55

96.471,71

106.118,88

Total Meta

370.020,81

Ação 087 BLVGS - BLOCO DE VIGILANCIA EM SAUDE - VIGILANCIA EM SAUDE

Programa 0037 BREJO SANTO SAUDAVEL

Unid. Medida FM - FAMÍLIAS

Objetivo

BLVGS - BLOCO DE VIGILANCIA EM SAUDE - VIGILANCIA EM SAUDE

Implementação DIRETA Subfunção ASSISTENCIA

Público Alvo população municipal

Meta Financeira

2022

2023

2024

2025

TRANSFERÊNCIAS FUNDO A FUNDO DE RECURSOS DO SUS PROVENIENTES DOS GOVERNOS

1.796.733,72

1.976.407,09

2.174.047,80

2.391.452,58

1.796.733,72

1.976.407,09

2.174.047,80

2.391.452,58

Total Meta

8.338.641,19



PREFEITURA MUNICIPAL DE BREJO SANTO

GOVERNO

RUA. MANOEL INACIO BEZERRA

Cadastro Geral das Ações

Período de 2022 à 2025

Ação 088 BLVGS - BLOCO DE VIGILANCIA EM SAUDE - OUTROS PROG. FINANC. P/
Programa 0037 BREJO SANTO SAUDEL
Unid. Medida FM - FAMÍLIAS
Objetivo
BLVGS - BLOCO DE VIGILANCIA EM SAUDE - OUTROS PROG. FINANC. P/ TRANSF. FUNDO A FUNDO.

Implementação DIRETA **Subfunção** ASSISTENCIA
Público Alvo população municipal

Meta Financeira

	2022	2023	2024	2025
TRANSFERÊNCIAS FUNDO A FUNDO DE RECURSOS DO SUS PROVENIENTES DOS GOVERNOS				
	184.573,65	203.031,02	223.334,12	245.667,53
	184.573,65	203.031,02	223.334,12	245.667,53
			Total Meta	856.606,32

Ação 090 BLVGS - AGENTES DE COMBATE A ENDEMIAS
Programa 0037 BREJO SANTO SAUDEL
Unid. Medida NI - NAO INFORMADO
Objetivo
NAO INFORMADO

Implementação NAO INFORMADO **Subfunção** NAO INFORMADO
Público Alvo população municipal

Meta Financeira

	2022	2023	2024	2025
TRANSFERÊNCIAS FUNDO A FUNDO DE RECURSOS DO SUS PROVENIENTES DOS GOVERNOS				
	279.598,88	307.558,77	338.314,64	372.146,11
	279.598,88	307.558,77	338.314,64	372.146,11
			Total Meta	1.297.618,40

PREFEITURA MUNICIPAL DE BREJO SANTO

GOVERNO

RUA. MANOEL INACIO BEZERRA

Cadastro Geral das Ações

Período de 2022 à 2025

Ação 091 MANUTENCAO DAS ATIVIDADES DA SECRETARIA DE SAUDE

Programa 0001 APOIANDO A ADMINISTRACAO

Unid. Medida SV - SERVICOS

Objetivo

MANUTENCAO DAS ATIVIDADES DA SECRETARIA DE SAUDE

Implementação DIRETA Subfunção ADMINISTRACAO GERAL

Público Alvo GESTÃO MUNICIPAL

Meta Financeira

	2022	2023	2024	2025
RECEITAS DE IMPOSTOS E DE TRANSFERÊNCIA DE IMPOSTOS - SAÚDE 15%	20.707,39	22.778,13	25.055,94	27.561,54
RECURSOS ORDINÁRIOS	6.381.726,54	7.019.899,19	7.721.889,11	8.494.078,02
TRANSFERÊNCIAS FUNDO A FUNDO DE RECURSOS DO SUS PROVENIENTES DOS GOVERNOS	63.057,28	69.363,01	76.299,31	83.929,24
	6.465.491,21	7.112.040,33	7.823.244,36	8.605.568,80
			Total Meta	30.006.344,70

Ação 092 MANUT. CONSELHO MUNICIPAL DE SAUDE

Programa 0008 CONSELHOS MUNICIPALAI

Unid. Medida SV - SERVICOS

Objetivo

MANUT. CONSELHO MUNICIPAL DE SAUDE

Implementação DIRETA Subfunção ATENCAO BASICA

Público Alvo população municipal

Meta Financeira

	2022	2023	2024	2025
RECURSOS ORDINÁRIOS	52.125,68	57.338,25	63.072,07	69.379,28
TRANSFERÊNCIAS FUNDO A FUNDO DE RECURSOS DO SUS PROVENIENTES DOS GOVERNOS	50.445,82	55.490,41	61.039,45	67.143,39
	102.571,50	112.828,65	124.111,52	136.522,67
			Total Meta	476.034,34

PREFEITURA MUNICIPAL DE BREJO SANTO

GOVERNO

RUA. MANOEL INACIO BEZERRA

Cadastro Geral das Ações

Período de 2022 à 2025

Ação 094 TRANSFERENCIA AO CONSORCIO PUBLICO DE SAUDE - POLICLINICA

Programa 0038 COOPERANDO COM A SAUDE

Unid. Medida FM - FAMÍLIAS

Objetivo

TRANSFERENCIA AO CONSORCIO PUBLICO DE SAUDE - POLICLINICA

Implementação DIRETA

Subfunção

ASSISTENCIA

Público Alvo população municipal

Meta Financeira

2022

2023

2024

2025

RECURSOS ORDINÁRIOS

1.068.394,66

1.175.234,12

1.292.757,53

1.422.033,29

1.068.394,66

1.175.234,12

1.292.757,53

1.422.033,29

Total Meta

4.958.419,60

Ação 095 MANUTENCAO DAS ATIVIDADES DO SAMU

Programa 0038 COOPERANDO COM A SAUDE

Unid. Medida FM - FAMÍLIAS

Objetivo

MANUTENCAO DAS ATIVIDADES DO SAMU

Implementação DIRETA

Subfunção

ASSISTENCIA

Público Alvo população municipal

Meta Financeira

2022

2023

2024

2025

RECURSOS ORDINÁRIOS

94.585,92

104.044,51

114.448,96

125.893,86

TRANSFERÊNCIAS FUNDO A FUNDO DE RECURSOS DO SUS PROVENIENTES DOS GOVERNOS

391.109,31

430.220,24

473.242,27

520.566,49

485.695,23

534.264,76

587.691,23

646.460,35

Total Meta

2.254.111,57

PREFEITURA MUNICIPAL DE BREJO SANTO

GOVERNO

RUA. MANOEL INACIO BEZERRA

Cadastro Geral das Ações

Período de 2022 à 2025

Ação 096 TRANSFERENCIA AO CONSORCIO PUBLICO DE SAUDE - CEO

Programa 0038 COOPERANDO COM A SAUDE

Unid. Medida FM - FAMÍLIAS

Objetivo

TRANSFERENCIA AO CONSORCIO PUBLICO DE SAUDE - CEO

Implementação DIRETA **Subfunção** ASSISTENCIA

Público Alvo população municipal

Meta Financeira

2022

2023

2024

2025

RECURSOS ORDINÁRIOS

318.107,46

349.918,21

384.910,03

423.401,03

318.107,46

349.918,21

384.910,03

423.401,03

Total Meta

1.476.336,72

Ação 097 PESSOAL E ENCARGOS SOCIAIS SEC. SAUDE

Programa 0045 ENCARGOS PREVIDENCIARIOS

Unid. Medida SV - SERVICOS

Objetivo

PESSOAL E ENCARGOS SOCIAIS SEC. SAUDE

Implementação DIRETA **Subfunção** ASSISTENCIA

Público Alvo população municipal

Meta Financeira

2022

2023

2024

2025

RECURSOS ORDINÁRIOS

4.919.131,69

5.411.044,86

5.952.149,34

6.547.364,28

4.919.131,69

5.411.044,86

5.952.149,34

6.547.364,28

Total Meta

22.829.690,17

PREFEITURA MUNICIPAL DE BREJO SANTO

GOVERNO

RUA. MANOEL INACIO BEZERRA

Cadastro Geral das Ações

Período de 2022 à 2025

Ação 098 PESSOAL E ENCARGOS SOCIAIS SEC. TRAB. EMPREENDEDORISMO

Programa 0003 RECURSOS HUMANOS

Unid. Medida SV - SERVICOS

Objetivo

PESSOAL E ENCARGOS SOCIAIS SEC. TRAB. EMPREENDEDORISMO

Implementação DIRETA

Subfunção

ADMINISTRACAO GERAL

Público Alvo população municipal

Meta Financeira

2022

2023

2024

2025

RECURSOS ORDINÁRIOS

367.565,34

404.321,88

444.754,06

489.229,47

367.565,34

404.321,88

444.754,06

489.229,47

Total Meta

1.705.870,75

Ação 099 MANUT. FUNDO MUNICIPAL DE ASSISTENCIA SOCIAL

Programa 0036 CUIDANDO DAS FAMILIAS

Unid. Medida SV - SERVICOS

Objetivo

MANUT. FUNDO MUNICIPAL DE ASSISTENCIA SOCIAL

Implementação DIRETA

Subfunção

ASSISTENCIA A

Público Alvo população municipal

Meta Financeira

2022

2023

2024

2025

RECURSOS ORDINÁRIOS

3.183.736,17

3.502.109,79

3.852.320,77

4.237.552,84

3.183.736,17

3.502.109,79

3.852.320,77

4.237.552,84

Total Meta

14.775.719,57

PREFEITURA MUNICIPAL DE BREJO SANTO

GOVERNO

RUA. MANOEL INACIO BEZERRA

Cadastro Geral das Ações

Período de 2022 à 2025

Ação 100 PROGR. GESTAO DESCENTRALIZADA - IGD/PBF

Programa 0036 CUIDANDO DAS FAMILIAS

Unid. Medida AP - ALUNOS E PROFESSORES

Objetivo

PROGR. GESTAO DESCENTRALIZADA - IGD/PBF

Implementação DIRETA **Subfunção** ASSISTENCIA A

Público Alvo população municipal

Meta Financeira

	2022	2023	2024	2025
RECURSOS ORDINÁRIOS				
	603.437,12	663.780,83	730.158,92	803.174,81
TRANSFERÊNCIA DE RECURSOS DO FUNDO NACIONAL DE ASSISTÊNCIA SOCIAL - FNAS				
	580.557,13	638.612,84	702.474,13	772.721,54
	1.183.994,25	1.302.393,68	1.432.633,04	1.575.896,35
			Total Meta	5.494.917,32

Ação 101 PISO DE TRANSICAO DE MEDIA COMPLEXIDADE - PTMC/PESSOA COM

Programa 0039 IGUALDADE SOCIAL

Unid. Medida FM - FAMÍLIAS

Objetivo

PISO DE TRANSICAO DE MEDIA COMPLEXIDADE - PTMC/PESSOA COM DEFICIENCIA

Implementação DIRETA **Subfunção** ASSISTENCIA AO

Público Alvo população municipal

Meta Financeira

	2022	2023	2024	2025
RECURSOS ORDINÁRIOS				
	12.611,46	13.872,60	15.259,86	16.785,85
TRANSFERÊNCIA DE RECURSOS DO FUNDO NACIONAL DE ASSISTÊNCIA SOCIAL - FNAS				
	58.012,70	63.813,97	70.195,37	77.214,91
	70.624,16	77.686,57	85.455,23	94.000,75
			Total Meta	327.766,72



PREFEITURA MUNICIPAL DE BREJO SANTO

GOVERNO

RUA. MANOEL INACIO BEZERRA

Cadastro Geral das Ações

Período de 2022 à 2025

Ação 103 MANUTENCAO DOS PROGRAMAS DE HABITACAO SOCIAL

Programa 0014 MORAR BEM

Unid. Medida SV - SERVICOS

Objetivo

MANUTENCAO DOS PROGRAMAS DE HABITACAO SOCIAL

Implementação DIRETA

Subfunção

INFRA-ESTRUTURA

Público Alvo população municipal

Meta Financeira

	2022	2023	2024	2025
RECURSOS ORDINÁRIOS	630,58	693,63	763,00	839,30
TRANSFERÊNCIA DE RECURSOS DO FUNDO NACIONAL DE ASSISTÊNCIA SOCIAL - FNAS	5.675,18	6.242,69	6.866,96	7.553,66
	6.305,75	6.936,33	7.629,96	8.392,95
			Total Meta	29.264,99

Ação 104 PISO BASICO VARIAVEL III - EQUIPE VOLANTE

Programa 0034 CUIDANDO DAS CRIANCAS

Unid. Medida FM - FAMÍLIAS

Objetivo

PISO BASICO VARIAVEL III - EQUIPE VOLANTE

Implementação DIRETA

Subfunção

ASSISTENCIA A

Público Alvo crianças e

Meta Financeira

	2022	2023	2024	2025
TRANSFERÊNCIA DE RECURSOS DO FUNDO NACIONAL DE ASSISTÊNCIA SOCIAL - FNAS	187.309,88	206.040,87	226.644,96	249.309,45
	187.309,88	206.040,87	226.644,96	249.309,45
			Total Meta	869.305,16

Ação 105 MANUTENCAO DAS ACOES DE VIGILANCIA SOCIAL

Programa 0036 CUIDANDO DAS FAMILIAS

Unid. Medida SV - SERVICOS

Objetivo

MANUTENCAO DAS ACOES DE VIGILANCIA SOCIAL

Implementação DIRETA Subfunção ASSISTENCIA

Público Alvo população municipal

Meta Financeira

	2022	2023	2024	2025
RECURSOS ORDINÁRIOS	18.917,18	20.808,90	22.889,79	25.178,77
TRANSFERÊNCIA DE RECURSOS DO FUNDO NACIONAL DE ASSISTÊNCIA SOCIAL - FNAS	119.808,83	131.789,72	144.968,69	159.465,56
	138.726,02	152.598,62	167.858,48	184.644,33
			Total Meta	643.827,44

Ação 108 CREAS - MANUT. DO CENTRO DE REFERENCIA ESPECIALIZADA DA ASSISTENCIA

Programa 0036 CUIDANDO DAS FAMILIAS

Unid. Medida SV - SERVICOS

Objetivo

CREAS - MANUT. DO CENTRO DE REFERENCIA ESPECIALIZADA DA ASSISTENCIA SOCIAL

Implementação DIRETA Subfunção ASSISTENCIA

Público Alvo população municipal

Meta Financeira

	2022	2023	2024	2025
RECURSOS ORDINÁRIOS	287.277,45	316.005,20	347.605,72	382.366,29
TRANSFERÊNCIA DE RECURSOS DO FUNDO NACIONAL DE ASSISTÊNCIA SOCIAL - FNAS	320.277,46	352.305,21	387.535,73	426.289,30
	607.554,92	668.310,41	735.141,45	808.655,59
			Total Meta	2.819.662,36



PREFEITURA MUNICIPAL DE BREJO SANTO

GOVERNO

RUA. MANOEL INACIO BEZERRA

Cadastro Geral das Ações

Período de 2022 à 2025

Ação 109 MANUT. DOS SERVICOS DE PROTECAO SOCIAL - CRAS/PAIF

Programa 0036 CUIDANDO DAS FAMILIAS

Unid. Medida SV - SERVICOS

Objetivo

MANUT. DOS SERVICOS DE PROTECAO SOCIAL - CRAS/PAIF

Implementação DIRETA Subfunção ASSISTENCIA

Público Alvo população municipal

Meta Financeira

	2022	2023	2024	2025
OUTROS RECURSOS VINCULADOS À ASSISTÊNCIA SOCIAL				
386.717,35	425.389,09	467.928,00	514.720,80	
RECURSOS ORDINÁRIOS				
521.526,04	573.678,64	631.046,51	694.151,16	
TRANSFERÊNCIA DE RECURSOS DO FUNDO NACIONAL DE ASSISTÊNCIA SOCIAL - FNAS				
527.111,52	579.822,67	637.804,94	701.585,43	
1.435.354,91	1.578.890,40	1.736.779,44	1.910.457,39	
		Total Meta		6.661.482,14

Ação 111 APRIMORAMENTO DA GESTAO DO SUAS - IGDSUAS

Programa 0036 CUIDANDO DAS FAMILIAS

Unid. Medida SV - SERVICOS

Objetivo

APRIMORAMENTO DA GESTAO DO SUAS - IGDSUAS

Implementação DIRETA Subfunção ASSISTENCIA

Público Alvo população municipal

Meta Financeira

	2022	2023	2024	2025
RECURSOS ORDINÁRIOS				
203.145,81	223.460,39	245.806,43	270.387,07	
TRANSFERÊNCIA DE RECURSOS DO FUNDO NACIONAL DE ASSISTÊNCIA SOCIAL - FNAS				
248.905,81	273.796,39	301.176,03	331.293,63	
452.051,62	497.256,78	546.982,46	601.680,71	
		Total Meta		2.097.971,58



PREFEITURA MUNICIPAL DE BREJO SANTO

GOVERNO

RUA. MANOEL INACIO BEZERRA

Cadastro Geral das Ações

Período de 2022 à 2025

Ação 112 MANUT. DOS SERVICOS CONVIVENCIA E FORTALECIMENTO DE VINCULOS - SCFV
Programa 0036 CUIDANDO DAS FAMILIAS
Unid. Medida SV - SERVICOS

Objetivo

MANUT. DOS SERVICOS CONVIVENCIA E FORTALECIMENTO DE VINCULOS - SCFV

Implementação DIRETA **Subfunção** ASSISTENCIA

Público Alvo população municipal

Meta Financeira

	2022	2023	2024	2025
RECURSOS ORDINÁRIOS				
	134.442,88	147.887,17	162.675,88	178.943,47
TRANSFERÊNCIA DE RECURSOS DO FUNDO NACIONAL DE ASSISTÊNCIA SOCIAL - FNAS				
	1.382.132,65	1.520.345,92	1.672.380,51	1.839.618,56
	1.516.575,53	1.668.233,09	1.835.056,39	2.018.562,03
			Total Meta	7.038.427,05

Ação 113 MANUTENCAO DO BPC ESCOLA E BPC TRABALHO

Programa 0036 CUIDANDO DAS FAMILIAS

Unid. Medida SV - SERVICOS

Objetivo

MANUTENCAO DO BPC ESCOLA E BPC TRABALHO

Implementação DIRETA **Subfunção** ASSISTENCIA

Público Alvo população municipal

Meta Financeira

	2022	2023	2024	2025
RECURSOS ORDINÁRIOS				
	630,58	693,63	763,00	839,30
TRANSFERÊNCIA DE RECURSOS DO FUNDO NACIONAL DE ASSISTÊNCIA SOCIAL - FNAS				
	11.623,98	12.786,37	14.065,01	15.471,51
	12.254,55	13.480,01	14.828,01	16.310,81
			Total Meta	56.873,37



PREFEITURA MUNICIPAL DE BREJO SANTO

GOVERNO

RUA. MANOEL INACIO BEZERRA

Cadastro Geral das Ações

Período de 2022 à 2025

Ação 114 MANUTENCA DO SERVICO DE ACOLHIMENTO INSTITUCIONAL P/CRIANCAS E
Programa 0036 CUIDANDO DAS FAMILIAS
Unid. Medida SV - SERVICOS
Objetivo
MANUTENCA DO SERVICO DE ACOLHIMENTO INSTITUCIONAL P/CRIANCAS E ADOLESCENTES - ABRIGO

Implementação DIRETA **Subfunção** ASSISTENCIA
Público Alvo população municipal

Meta Financeira

	2022	2023	2024	2025
RECURSOS ORDINÁRIOS	38.905,15	42.795,67	47.075,23	51.782,76
TRANSFERÊNCIA DE RECURSOS DO FUNDO NACIONAL DE ASSISTÊNCIA SOCIAL - FNAS	809.926,65	890.919,31	980.011,24	1.078.012,36
	848.831,80	933.714,98	1.027.086,47	1.129.795,12
			Total Meta	3.939.428,37

Ação 115 MANUTENCAO DA COZINHA COMUNITARIA
Programa 0040 REFEICOES DE QUALIDADE
Unid. Medida FM - FAMÍLIAS
Objetivo
MANUTENCAO DA COZINHA COMUNITARIA

Implementação DIRETA **Subfunção** ASSISTENCIA
Público Alvo população carente

Meta Financeira

	2022	2023	2024	2025
RECURSOS ORDINÁRIOS	81.974,46	90.171,91	99.189,10	109.108,01
	81.974,46	90.171,91	99.189,10	109.108,01
			Total Meta	380.443,49



PREFEITURA MUNICIPAL DE BREJO SANTO

GOVERNO

RUA. MANOEL INACIO BEZERRA

Cadastro Geral das Ações

Período de 2022 à 2025

Ação 116 MANUT. DO FUNDO MUNICIPAL DOS DIREITOS DA PESSOA IDOSA
Programa 0033 CUIDANDO DOS IDOSOS
Unid. Medida FM - FAMÍLIAS

Objetivo

MANUT. DO FUNDO MUNICIPAL DOS DIREITOS DA PESSOA IDOSA

Implementação DIRETA Subfunção ASSISTENCIA AO IDOSO
Público Alvo população de idosos

Meta Financeira

	2022	2023	2024	2025
OUTROS RECURSOS VINCULADOS À ASSISTÊNCIA SOCIAL				
	27.500,00	30.250,00	33.275,00	36.602,50
RECURSOS ORDINÁRIOS				
	64.318,43	70.750,27	77.825,30	85.607,83
	91.818,43	101.000,27	111.100,30	122.210,33
			Total Meta	426.129,33

Ação 117 MANUTENCAO DOS CONSELHOS VINCULADOS
Programa 0008 CONSELHOS MUNICIPAIS
Unid. Medida SV - SERVICOS

Objetivo

MANUTENCAO DOS CONSELHOS VINCULADOS

Implementação DIRETA Subfunção ASSISTENCIA
Público Alvo população municipal

Meta Financeira

	2022	2023	2024	2025
RECURSOS ORDINÁRIOS				
	73.146,45	80.461,09	88.507,20	97.357,92
TRANSFERÊNCIA DE RECURSOS DO FUNDO NACIONAL DE ASSISTÊNCIA SOCIAL - FNAS				
	73.146,45	80.461,09	88.507,20	97.357,92
	146.292,89	160.922,18	177.014,40	194.715,84
			Total Meta	678.945,32



PREFEITURA MUNICIPAL DE BREJO SANTO

GOVERNO

RUA. MANOEL INACIO BEZERRA

Cadastro Geral das Ações

Período de 2022 à 2025

Ação 118 MANUTENCAO DO CONSELHO TUTELAR

Programa 0008 CONSELHOS MUNICIPAIS

Unid. Medida SV - SERVICOS

Objetivo

MANUTENCAO DO CONSELHO TUTELAR

Implementação DIRETA

Subfunção

ASSISTENCIA

Público Alvo população municipal

Meta Financeira

2022

2023

2024

2025

RECURSOS ORDINÁRIOS

200.545,95

220.600,55

242.660,60

266.926,66

TRANSFERÊNCIA DE RECURSOS DO FUNDO NACIONAL DE ASSISTÊNCIA SOCIAL - FNAS

16.160,61

17.776,67

19.554,33

21.509,77

216.706,56

238.377,21

262.214,93

288.436,43

Total Meta

1.005.735,13

Ação 119 FUNDO MUNICIPAL DA CRIANÇA E DO ADOLESCENTE.

Programa 0035 CUIDANDO DOS JOVENS

Unid. Medida SV - SERVICOS

Objetivo

FUNDO MUNICIPAL DA CRIANÇA E DO ADOLESCENTE.

Implementação DIRETA

Subfunção

ASSISTENCIA A

Público Alvo crianças e

Meta Financeira

2022

2023

2024

2025

OUTROS RECURSOS VINCULADOS À ASSISTÊNCIA SOCIAL

27.500,00

30.250,00

33.275,00

36.602,50

RECURSOS ORDINÁRIOS

285.787,68

314.366,45

345.803,09

380.383,40

313.287,68

344.616,45

379.078,09

416.985,90

Total Meta

1.453.968,11



PREFEITURA MUNICIPAL DE BREJO SANTO

GOVERNO

RUA. MANOEL INACIO BEZERRA

Cadastro Geral das Ações

Período de 2022 à 2025

Ação 120 MANUT. DA SECRETARIA DO TRABALHO E DESENVOLVIMENTO SOCIAL - SMTDS
Programa 0001 APOIANDO A ADMINISTRACAO
Unid. Medida SV - SERVICOS

Objetivo

MANUT. DA SECRETARIA DO TRABALHO E DESENVOLVIMENTO SOCIAL - SMTDS

Implementação DIRETA Subfunção FOMENTO DO TRABALHO
Público Alvo GESTÃO MUNICIPAL

Meta Financeira

	2022	2023	2024	2025
RECURSOS ORDINÁRIOS	1.975.823,95	2.173.406,34	2.390.746,98	2.629.821,68
TRANSFERÊNCIAS DE CONVÊNIOS - ASSISTÊNCIA SOCIAL - UNIÃO	690.302,13	759.332,34	835.265,58	918.792,13
	2.666.126,08	2.932.738,69	3.226.012,55	3.548.613,81
			Total Meta	12.373.491,13

Ação 121 MANUT. PROJETO ABC
Programa 0036 CUIDANDO DAS FAMILIAS
Unid. Medida AP - ALUNOS E PROFESSORES

Objetivo

MANUT. PROJETO ABC

Implementação DIRETA Subfunção ASSISTENCIA A
Público Alvo população municipal

Meta Financeira

	2022	2023	2024	2025
RECURSOS ORDINÁRIOS	64.633,72	71.097,10	78.206,80	86.027,49
TRANSFERÊNCIA DE RECURSOS DO FUNDO NACIONAL DE ASSISTÊNCIA SOCIAL - FNAS	64.633,70	71.097,07	78.206,78	86.027,46
	129.267,42	142.194,17	156.413,58	172.054,94
			Total Meta	599.930,11

PREFEITURA MUNICIPAL DE BREJO SANTO

GOVERNO

RUA. MANOEL INACIO BEZERRA

Cadastro Geral das Ações

Período de 2022 à 2025

Ação 122 MANUT. PROGRAMA DE ASSISTENCIA COMUNITARIA

Programa 0036 CUIDANDO DAS FAMILIAS

Unid. Medida SV - SERVICOS

Objetivo

MANUT. PROGRAMA DE ASSISTENCIA COMUNITARIA

Implementação DIRETA **Subfunção** ASSISTENCIA

Público Alvo população municipal

Meta Financeira

	2022	2023	2024	2025
--	------	------	------	------

OUTROS RECURSOS VINCULADOS À ASSISTÊNCIA SOCIAL

	206.352,43	226.987,68	249.686,44	274.655,09
--	------------	------------	------------	------------

RECURSOS ORDINÁRIOS

	206.329,55	226.962,51	249.658,76	274.624,63
--	------------	------------	------------	------------

	412.681,98	453.950,18	499.345,20	549.279,72
--	------------	------------	------------	------------

			Total Meta	1.915.257,09
--	--	--	-------------------	--------------

Ação 123 ACESSUAS - PROGRAMA DE ACESSO AO MUNDO DO TRABALHO

Programa 0036 CUIDANDO DAS FAMILIAS

Unid. Medida SV - SERVICOS

Objetivo

ACESSUAS - PROGRAMA DE ACESSO AO MUNDO DO TRABALHO

Implementação DIRETA **Subfunção** ASSISTENCIA

Público Alvo população municipal

Meta Financeira

	2022	2023	2024	2025
--	------	------	------	------

RECURSOS ORDINÁRIOS

	204.127,56	224.540,32	246.994,35	271.693,78
--	------------	------------	------------	------------

TRANSFERÊNCIA DE RECURSOS DO FUNDO NACIONAL DE ASSISTÊNCIA SOCIAL - FNAS

	204.127,58	224.540,34	246.994,38	271.693,81
--	------------	------------	------------	------------

	408.255,14	449.080,66	493.988,72	543.387,60
--	------------	------------	------------	------------

			Total Meta	1.894.712,12
--	--	--	-------------------	--------------



PREFEITURA MUNICIPAL DE BREJO SANTO

GOVERNO

RUA. MANOEL INACIO BEZERRA

Cadastro Geral das Ações

Período de 2022 à 2025

Ação 124 MANUT. PROGRAMA DE APOIO A INATIVOS E PENSIONISTAS

Programa 0003 RECURSOS HUMANOS

Unid. Medida SV - SERVICOS

Objetivo

MANUT. PROGRAMA DE APOIO A INATIVOS E PENSIONISTAS

Implementação DIRETA

Subfunção

ADMINISTRACAO GERAL

Público Alvo população municipal

Meta Financeira

	2022	2023	2024	2025
RECURSOS ORDINÁRIOS				
	83.686,80	92.055,48	101.261,03	111.387,13
	83.686,80	92.055,48	101.261,03	111.387,13
			Total Meta	388.390,44

Ação 125 MANUT. FADESB - LEI MUNICIPAL 332/99

Programa 0001 APOIANDO A ADMINISTRACAO

Unid. Medida SV - SERVICOS

Objetivo

MANUT. FADESB - LEI MUNICIPAL 332/99

Implementação DIRETA

Subfunção

ASSISTENCIA

Público Alvo GESTÃO MUNICIPAL

Meta Financeira

	2022	2023	2024	2025
TRANSFERÊNCIA DE RECURSOS DO FUNDO NACIONAL DE ASSISTÊNCIA SOCIAL - FNAS				
	73.109,94	80.420,93	88.463,02	97.309,33
	73.109,94	80.420,93	88.463,02	97.309,33
			Total Meta	339.303,22



PREFEITURA MUNICIPAL DE BREJO SANTO

GOVERNO

RUA. MANOEL INACIO BEZERRA

Cadastro Geral das Ações

Período de 2022 à 2025

Ação 126 MANUTENCAO DAS ATIVIDADES DO SAAEBS

Programa 0001 APOIANDO A ADMINISTRACAO

Unid. Medida SV - SERVICOS

Objetivo

MANUTENCAO DAS ATIVIDADES DO SAAEBS

Implementação DIRETA

Subfunção

SANEAMENTO BASICO

Público Alvo GESTÃO MUNICIPAL

Meta Financeira

2022

2023

2024

2025

RECURSOS ORDINÁRIOS

5.051.919,27

5.557.111,19

6.112.822,31

6.724.104,55

5.051.919,27

5.557.111,19

6.112.822,31

6.724.104,55

Total Meta

23.445.957,32

Ação 127 MANUTENCAO DA REDE DE ABASTECIMENTO DE AGUA

Programa 0015 AGUA EM CASA

Unid. Medida SV - SERVICOS

Objetivo

MANUTENCAO DA REDE DE ABASTECIMENTO DE AGUA

Implementação DIRETA

Subfunção

SANEAMENTO BASICO

Público Alvo população municipal

Meta Financeira

2022

2023

2024

2025

RECURSOS ORDINÁRIOS

442.856,89

487.142,58

535.856,83

589.442,52

442.856,89

487.142,58

535.856,83

589.442,52

Total Meta

2.055.298,81

PREFEITURA MUNICIPAL DE BREJO SANTO

GOVERNO

RUA. MANOEL INACIO BEZERRA

Cadastro Geral das Ações

Período de 2022 à 2025

Ação 128 MANUTENCAO DA REDE DE ESGOTO

Programa 0017 AGUA TRATAVEL

Unid. Medida SV - SERVICOS

Objetivo

MANUTENCAO DA REDE DE ESGOTO

Implementação DIRETA **Subfunção** SANEAMENTO BASICO

Público Alvo população municipal

Meta Financeira

2022

2023

2024

2025

RECURSOS ORDINÁRIOS

185.606,42

204.167,06

224.583,77

247.042,15

185.606,42

204.167,06

224.583,77

247.042,15

Total Meta

861.399,40

Ação 129 DRENAGEM E SANEAMENTO BASICO

Programa 0017 AGUA TRATAVEL

Unid. Medida SV - SERVICOS

Objetivo

DRENAGEM E SANEAMENTO BASICO

Implementação DIRETA **Subfunção** SANEAMENTO BASICO

Público Alvo população municipal

Meta Financeira

2022

2023

2024

2025

RECURSOS ORDINÁRIOS

6.783,35

7.461,68

8.207,85

9.028,64

6.783,35

7.461,68

8.207,85

9.028,64

Total Meta

31.481,52

PREFEITURA MUNICIPAL DE BREJO SANTO

GOVERNO

RUA. MANOEL INACIO BEZERRA

Cadastro Geral das Ações

Período de 2022 à 2025

Ação 130 MANUTENCAO DE QUADRA ESPORTIVAS CAMPOS E ESTADIOS DE FUTEBOL NO
Programa 0004 ESPORTE , LAZER E SOCIALIZACAO
Unid. Medida SV - SERVICOS

Objetivo

MANUTENCAO DE QUADRA ESPORTIVAS CAMPOS E ESTADIOS DE FUTEBOL NO MUNICIPIO

Implementação DIRETA **Subfunção** INFRA-ESTRUTURA

Público Alvo população municipal

Meta Financeira

	2022	2023	2024	2025
RECURSOS ORDINÁRIOS				
	202.259,20	222.485,12	244.733,63	269.207,00
	202.259,20	222.485,12	244.733,63	269.207,00
			Total Meta	938.684,95

Ação 131 PROGRAMA PRIMEIRA INFANCIA NO SUAS - CRIANCA FELIZ
Programa 0035 CUIDANDO DOS JOVENS
Unid. Medida SV - SERVICOS

Objetivo

PROGRAMA PRIMEIRA INFANCIA NO SUAS - CRIANCA FELIZ

Implementação DIRETA **Subfunção** ASSISTENCIA A

Público Alvo crianças e

Meta Financeira

	2022	2023	2024	2025
RECURSOS ORDINÁRIOS				
	35.692,80	39.262,08	43.188,29	47.507,12
TRANSFERÊNCIA DE RECURSOS DO FUNDO NACIONAL DE ASSISTÊNCIA SOCIAL - FNAS				
	22.000,00	24.200,00	26.620,00	29.282,00
TRANSFERÊNCIAS DE CONVÊNIOS - ASSISTÊNCIA SOCIAL - UNIÃO				
	409.391,84	450.331,02	495.364,13	544.900,54
	467.084,64	513.793,10	565.172,41	621.689,66
			Total Meta	2.167.739,81



PREFEITURA MUNICIPAL DE BREJO SANTO

GOVERNO

RUA. MANOEL INACIO BEZERRA

Cadastro Geral das Ações

Período de 2022 à 2025

Ação 132 MANUTENCAO DE INSTRUMENTOS MUSICAIS

Programa 0030 CULTURA E ARTE NO MUNICIPIO

Unid. Medida SV - SERVICOS

Objetivo

MANUTENCAO DE INSTRUMENTOS MUSICAIS

Implementação DIRETA

Subfunção

DIFUSAO CULTURAL

Público Alvo população municipal

Meta Financeira

2022

2023

2024

2025

RECURSOS ORDINÁRIOS

70.012,80

77.014,08

84.715,49

93.187,04

70.012,80

77.014,08

84.715,49

93.187,04

Total Meta

324.929,40

Ação 133 MANUTENCAO DO PROGRAMA DA GUARDA MUNICIPAL

Programa 0041 ORIENTANDO E FISCALIZANDO O TRANSITO

Unid. Medida SV - SERVICOS

Objetivo

MANUTENCAO DO PROGRAMA DA GUARDA MUNICIPAL

Implementação DIRETA

Subfunção

DEFESA CIVIL

Público Alvo população municipal

Meta Financeira

2022

2023

2024

2025

RECURSOS ORDINÁRIOS

112.129,60

123.342,56

135.676,82

149.244,50

112.129,60

123.342,56

135.676,82

149.244,50

Total Meta

520.393,47

PREFEITURA MUNICIPAL DE BREJO SANTO

GOVERNO

RUA. MANOEL INACIO BEZERRA

Cadastro Geral das Ações

Período de 2022 à 2025

Ação 134 MANUTENCAO DO ABRIGO DE ANIMAIS

Programa 0032 ANIMAIS SAUVAEIS

Unid. Medida AN - ANIMAIS

Objetivo

MANUTENCAO DO ABRIGO DE ANIMAIS

Implementação DIRETA Subfunção ASSISTENCIA

Público Alvo população municipal

Meta Financeira

	2022	2023	2024	2025
TRANSFERÊNCIAS FUNDO A FUNDO DE RECURSOS DO SUS PROVENIENTES DOS GOVERNOS	51.159,68	56.275,65	61.903,21	68.093,53
	51.159,68	56.275,65	61.903,21	68.093,53
			Total Meta	237.432,07

Ação 135 APOIO AS ATIVIDADES DO BLOCO FNS - INVESTIMENTOS

Programa 0031 ESTRUTURANDO A SAUDE

Unid. Medida SV - SERVICOS

Objetivo

APOIO AS ATIVIDADES DO BLOCO FNS - INVESTIMENTOS

Implementação DIRETA Subfunção ASSISTENCIA

Público Alvo população municipal

Meta Financeira

	2022	2023	2024	2025
RECURSOS ORDINÁRIOS	59.488,00	65.436,80	71.980,48	79.178,53
TRANSFERÊNCIAS DE CONVÊNIOS OU DE CONTRATOS DE REPASSE VINCULADOS À SAÚDE	485.012,00	533.513,20	586.864,52	645.550,97
TRANSFERÊNCIAS FUNDO A FUNDO DE RECURSOS DO SUS PROVENIENTES DOS GOVERNOS	548.988,00	603.886,80	664.275,48	730.703,03
	1.093.488,00	1.202.836,80	1.323.120,48	1.455.432,53
			Total Meta	5.074.877,81

PREFEITURA MUNICIPAL DE BREJO SANTO

GOVERNO

RUA. MANOEL INACIO BEZERRA

Cadastro Geral das Ações

Período de 2022 à 2025

Ação 136 MANUTENCAO DO SERVICO DE PROTECAO SOCIAL A ADOLESCENTES EM

Programa 0036 CUIDANDO DAS FAMILIAS

Unid. Medida SV - SERVICOS

Objetivo

MANUTENCAO DO SERVICO DE PROTECAO SOCIAL A ADOLESCENTES EM CUMPRIMENTO DE MEDIDAS SOCIOEDUCATIVAS

Implementação DIRETA **Subfunção** ASSISTENCIA

Público Alvo população municipal

Meta Financeira

	2022	2023	2024	2025
RECURSOS ORDINÁRIOS	11.897,60	13.087,36	14.396,10	15.835,71
TRANSFERÊNCIA DE RECURSOS DO FUNDO NACIONAL DE ASSISTÊNCIA SOCIAL - FNAS	118.976,00	130.873,60	143.960,96	158.357,06
	130.873,60	143.960,96	158.357,06	174.192,76
			Total Meta	607.384,38

Ação 137 REALIZACOES DE CONFERENCIAS

Programa 0036 CUIDANDO DAS FAMILIAS

Unid. Medida SV - SERVICOS

Objetivo

REALIZACOES DE CONFERENCIAS

Implementação DIRETA **Subfunção** ASSISTENCIA

Público Alvo população municipal

Meta Financeira

	2022	2023	2024	2025
RECURSOS ORDINÁRIOS	27.067,04	29.773,74	32.751,12	36.026,23
TRANSFERÊNCIA DE RECURSOS DO FUNDO NACIONAL DE ASSISTÊNCIA SOCIAL - FNAS	27.067,04	29.773,74	32.751,12	36.026,23
	54.134,08	59.547,49	65.502,24	72.052,46
			Total Meta	251.236,27

PREFEITURA MUNICIPAL DE BREJO SANTO

GOVERNO

RUA. MANOEL INACIO BEZERRA

Cadastro Geral das Ações

Período de 2022 à 2025

Ação 138 MANUTENCAO E FORTALECIMENTO DAS ATIVIDADES DO OCA

Programa 0035 CUIDANDO DOS JOVENS

Unid. Medida SV - SERVICOS

Objetivo

MANUTENCAO E FORTALECIMENTO DAS ATIVIDADES DO OCA

Implementação DIRETA

Subfunção

ASSISTENCIA A

Público Alvo crianças e

Meta Financeira

2022

2023

2024

2025

RECURSOS ORDINÁRIOS

40.040,00

44.044,00

48.448,40

53.293,24

40.040,00

44.044,00

48.448,40

53.293,24

Total Meta

185.825,64

Ação 139 MANUTENCAO DO FUNDO MUNICIPAL DO MEIO AMBIENTE

Programa 0002 CIDADE VERDE

Unid. Medida SV - SERVICOS

Objetivo

MANUTENCAO DO FUNDO MUNICIPAL DO MEIO AMBIENTE

Implementação DIRETA

Subfunção

INFRA-ESTRUTURA

Público Alvo população municipal

Meta Financeira

2022

2023

2024

2025

RECEITAS DE IMPOSTOS E DE TRANSFERÊNCIA DE IMPOSTOS - EDUCAÇÃO 25%

45.760,00

50.336,00

55.369,60

60.906,56

45.760,00

50.336,00

55.369,60

60.906,56

Total Meta

212.372,16

Ação 140 BLATB - LABORATORIO DE PROTESES DENTARIAS

Programa 0037 BREJO SANTO SAUDAVEL

Unid. Medida FM - FAMÍLIAS

Objetivo

BLATB - LABORATORIO DE PROTESES DENTARIAS

Implementação DIRETA Subfunção SUPORTE PROFILATICO

Público Alvo população municipal

Meta Financeira

2022

2023

2024

2025

TRANSFERÊNCIAS FUNDO A FUNDO DE RECURSOS DO SUS PROVENIENTES DOS GOVERNOS

62.920,00

69.212,00

76.133,20

83.746,52

62.920,00

69.212,00

76.133,20

83.746,52

Total Meta

292.011,72

Ação 141 ACOES DA SAUDE PARA ENFRENTAMENTO DA COVID 19

Programa 5018 ENFRENTAMENTO COVID 19

Unid. Medida FM - FAMÍLIAS

Objetivo

ACOES DA SAUDE PARA ENFRENTAMENTO DA COVID 19

Implementação DIRETA Subfunção VIGILANCIA

Público Alvo população municipal

Meta Financeira

2022

2023

2024

2025

TRANSFERÊNCIAS FUNDO A FUNDO DE RECURSOS DO SUS PROVENIENTES DOS GOVERNOS

9.190.500,00

10.109.550,00

11.120.505,00

12.232.555,50

9.190.500,00

10.109.550,00

11.120.505,00

12.232.555,50

Total Meta

42.653.110,50

Ação 142 ACOES DA ASSISTENCIA SOCIAL PARA ENFRENTAMENTO DA COVID 19

Programa 5018 ENFRETAMENTO COVID 19

Unid. Medida FM - FAMÍLIAS

Objetivo

ACOES DA ASSISTENCIA SOCIAL PARA ENFRENTAMENTO DA COVID 19

Implementação DIRETA **Subfunção** VIGILANCIA

Público Alvo população municipal

Meta Financeira

	2022	2023	2024	2025
TRANSFERÊNCIA DE RECURSOS DO FUNDO NACIONAL DE ASSISTÊNCIA SOCIAL - FNAS				
	489.500,00	538.450,00	592.295,00	651.524,50
	489.500,00	538.450,00	592.295,00	651.524,50
			Total Meta	2.271.769,50

Ação 143 MANUTENCAO DA INSTITUICAO DE LONGA PERMANENCIA PARA IDOSOS -ILPI

Programa 0033 CUIDANDO DOS IDOSOS

Unid. Medida FM - FAMÍLIAS

Objetivo

MANUTENCAO DA INSTITUICAO DE LONGA PERMANENCIA PARA IDOSOS -ILPI

Implementação DIRETA **Subfunção** ASSISTENCIA AO IDOSO

Público Alvo população de idosos

Meta Financeira

	2022	2023	2024	2025
OUTROS RECURSOS VINCULADOS À ASSISTÊNCIA SOCIAL				
	115.500,00	127.050,00	139.755,00	153.730,50
RECURSOS ORDINÁRIOS				
	128.700,00	141.570,00	155.727,00	171.299,70
TRANSFERÊNCIA DE RECURSOS DO FUNDO NACIONAL DE ASSISTÊNCIA SOCIAL - FNAS				
	124.300,00	136.730,00	150.403,00	165.443,30
	368.500,00	405.350,00	445.885,00	490.473,50
			Total Meta	1.710.208,50

PREFEITURA MUNICIPAL DE BREJO SANTO

GOVERNO

RUA. MANOEL INACIO BEZERRA

Cadastro Geral das Ações

Período de 2022 à 2025

Ação 144 PROGRAMA MUNICIPAL DE TRANSFERENCIA DE RENDA CIDADADA

Programa 0036 CUIDANDO DAS FAMILIAS

Unid. Medida SV - SERVICOS

Objetivo

PROGRAMA MUNICIPAL DE TRANSFERENCIA DE RENDA CIDADADA

Implementação DIRETA **Subfunção** ASSISTENCIA

Público Alvo população municipal

Meta Financeira

	2022	2023	2024	2025
RECURSOS ORDINÁRIOS				
	55.000,00	60.500,00	66.550,00	73.205,00
	55.000,00	60.500,00	66.550,00	73.205,00
			Total Meta	255.255,00

Ação 145 IMPLANTACAO DO CENTRO DE REFERENCIA DA MULHER -CRM

Programa 0036 CUIDANDO DAS FAMILIAS

Unid. Medida SV - SERVICOS

Objetivo

IMPLANTACAO DO CENTRO DE REFERENCIA DA MULHER -CRM

Implementação DIRETA **Subfunção** ASSISTENCIA

Público Alvo população municipal

Meta Financeira

	2022	2023	2024	2025
OUTROS RECURSOS VINCULADOS À ASSISTÊNCIA SOCIAL				
	97.900,00	107.690,00	118.459,00	130.304,90
RECURSOS ORDINÁRIOS				
	118.800,00	130.680,00	143.748,00	158.122,80
TRANSFERÊNCIA DE RECURSOS DO FUNDO NACIONAL DE ASSISTÊNCIA SOCIAL - FNAS				
	96.800,00	106.480,00	117.128,00	128.840,80
	313.500,00	344.850,00	379.335,00	417.268,50
			Total Meta	1.454.953,50



PREFEITURA MUNICIPAL DE BREJO SANTO

GOVERNO

RUA. MANOEL INACIO BEZERRA

Cadastro Geral das Ações

Período de 2022 à 2025

Ação 146 IMPLANTACAO DA UNIDADE PARA ATENDIMENTO DE DEPENDENTES QUIMICOS
Programa 0036 CUIDANDO DAS FAMILIAS
Unid. Medida SV - SERVICOS

Objetivo
IMPLANTACAO DA UNIDADE PARA ATENDIMENTO DE DEPENDENTES QUIMICOS

Implementação DIRETA **Subfunção** ASSISTENCIA
Público Alvo população municipal

Meta Financeira

	2022	2023	2024	2025
OUTROS RECURSOS VINCULADOS À ASSISTÊNCIA SOCIAL				
	82.500,00	90.750,00	99.825,00	109.807,50
RECURSOS ORDINÁRIOS				
	107.800,00	118.580,00	130.438,00	143.481,80
TRANSFERÊNCIA DE RECURSOS DO FUNDO NACIONAL DE ASSISTÊNCIA SOCIAL - FNAS				
	84.700,00	93.170,00	102.487,00	112.735,70
	275.000,00	302.500,00	332.750,00	366.025,00
			Total Meta	1.276.275,00

Ação 147 BLMAC - REDE DE ATENCAO PSICOSSOCIAL/AD
Programa 0037 BREJO SANTO SAUDAVEL
Unid. Medida FM - FAMÍLIAS

Objetivo
BLMAC - REDE DE ATENCAO PSICOSSOCIAL/AD

Implementação DIRETA **Subfunção** ASSISTENCIA
Público Alvo população municipal

Meta Financeira

	2022	2023	2024	2025
TRANSFERÊNCIAS FUNDO A FUNDO DE RECURSOS DO SUS PROVENIENTES DOS GOVERNOS				
	609.400,00	670.340,00	737.374,00	811.111,40
	609.400,00	670.340,00	737.374,00	811.111,40
			Total Meta	2.828.225,40



PREFEITURA MUNICIPAL DE BREJO SANTO

GOVERNO

RUA. MANOEL INACIO BEZERRA

Cadastro Geral das Ações

Período de 2022 à 2025

Ação 148 BLMAC - REDE DE ATENCAO PSICOSSOCIAL/INFANTIL

Programa 0037 BREJO SANTO SAUDAVEL

Unid. Medida FM - FAMÍLIAS

Objetivo

BLMAC - REDE DE ATENCAO PSICOSSOCIAL/INFANTIL

Implementação DIRETA **Subfunção** ASSISTENCIA

Público Alvo população municipal

Meta Financeira

	2022	2023	2024	2025
TRANSFERÊNCIAS FUNDO A FUNDO DE RECURSOS DO SUS PROVENIENTES DOS GOVERNOS				
	548.900,00	603.790,00	664.169,00	730.585,90
	548.900,00	603.790,00	664.169,00	730.585,90
			Total Meta	2.547.444,90

PREFEITURA MUNICIPAL DE BREJO SANTO

GOVERNO

RUA. MANOEL INACIO BEZERRA

Classificação dos Programas e Ações por Função

Período de 2022 à 2025

FUNÇÕES

01 LEGISLATIVA

0043 APOIANDO O LEGISLATIVO

AÇÕES	2022	2023	2024	2025
001 CONST. AMPLI. E REF. NO PREDIO SEDE DA CAMARA MUNICIPAL	120.644,79	132.709,27	145.980,19	160.578,21
001 MANUTENCAO DO LEGISLATIVO MUNICIPAL	5.060.193,95	5.566.213,35	6.122.834,68	6.735.118,15
TOTAL	5.180.838,74	5.698.922,61	6.268.814,88	6.895.696,36

04 ADMINISTRACAO

0042 INVESTIMENTOS MUNCIPAIS

AÇÕES	2022	2023	2024	2025
015 PROG. AMORTIZACAO DA DIVIDA FUNDADA	3.460.677,68	3.806.745,45	4.187.420,00	4.606.161,99

0003 RECURSOS HUMANOS

AÇÕES	2022	2023	2024	2025
098 PESSOAL E ENCARGOS SOCIAIS SEC. TRAB. EMPREENDEDORISMO	367.565,34	404.321,88	444.754,06	489.229,47
124 MANUT. PROGRAMA DE APOIO A INATIVOS E PENSIONISTAS	83.686,80	92.055,48	101.261,03	111.387,13
005 PESSOAL E ENCARGO SOCIAIS GAB. PREFEITO	1.250.380,66	1.375.418,72	1.512.960,60	1.664.256,66
007 PESSOAL E ENCARGOS SOCIAIS PROJUR	331.250,15	364.375,17	400.812,68	440.893,95
033 PESSOAL E ENCARGOS SOCIAIS GOVERNO ART. POLITICA	367.699,15	404.469,06	444.915,97	489.407,56
011 PESSOAL E ENCARGOS SOCIAIS DA SEPLANG	2.070.760,12	2.277.836,13	2.505.619,75	2.756.181,72
012 PESSOAL E ENCARGOS SOCIAIS DA SEFIN	626.099,30	688.709,23	757.580,15	833.338,17
018 PESSOAL E ENCARGOS SOCIAIS DA SEC. DE OBRAS	3.159.068,52	3.474.975,37	3.822.472,91	4.204.720,20
029 PESSOAL E ENCARGOS SOCIAIS SEC. SERV. PUBLICOS	1.414.581,74	1.556.039,91	1.711.643,91	1.882.808,30
044 PESSOAL E ENCARGOS SOCIAIS DA SECULT	490.680,42	539.748,46	593.723,31	653.095,64
040 PESSOAL E ENCARGOS SOCIAIS DA SEDA	597.132,85	656.846,14	722.530,75	794.783,83
034 PESSOAL E ENCARGOS SOCIAIS SEC. ESP. E JUVENTUDE	894.558,47	984.014,31	1.082.415,75	1.190.657,32

0001 APOIANDO A ADMINISTRACAO

AÇÕES	2022	2023	2024	2025
045 MANUTENCAO DA SEC. DE CULTURA	1.052.349,38	1.157.584,31	1.273.342,74	1.400.677,02
039 MANUT. DA SECRETARIA DE AGRICULTURA E MEIO AMBIENTE	3.523.555,65	3.875.911,22	4.263.502,34	4.689.852,57
055 MANUT. ATIV. SEC. EDUCACAO BASICA E SERV. CORRELATOS	8.423.509,69	9.265.860,66	10.192.446,72	11.211.691,39
006 MANUTENCAO DA PROCURADORIA	401.704,88	441.875,36	486.062,90	534.669,19
013 IMPLANTACAO DO P.M.A.T.	318.695,30	350.564,83	385.621,31	424.183,44
057 MANUT. ADM. FUNDO MUNICIPAL DE EDUCACAO	5.736.896,24	6.310.585,87	6.941.644,45	7.635.808,90
125 MANUT. FADESB - LEI MUNICIPAL 332/99	73.109,94	80.420,93	88.463,02	97.309,33
003 MANUTENCAO DO GABINETE PREFEITO	805.689,67	886.258,63	974.884,49	1.072.372,94
004 PROGRAMA ATOS E EVENTOS POLITICO ADMINISTRATIVO	86.104,82	94.715,30	104.186,83	114.605,52
008 MANUTENCAO OUVIDORIA DO MUNICIPIO	652.354,11	717.589,52	789.348,47	868.283,32
032 MANUT. SEC. DE ARTICULACAO POLITICA	125.371,37	137.908,50	151.699,35	166.869,29
009 MANUT. DA J.S.M. E CONCESSAO CONV. POLICIA	94.575,40	104.032,94	114.436,24	125.879,86

Classificação dos Programas e Ações por Função

Período de 2022 à 2025

FUNÇÕES

ADMINISTRACAO

APOIANDO A ADMINISTRACAO

AÇÕES	2022	2023	2024	2025
MILITAR				
010 MANUT. DA SEC. DE PLANEJAMENTO E COORDENACAO	6.635.567,46	7.299.124,20	8.029.036,62	8.831.940,28
014 MANUTENCAO SEC. DE FINANÇAS	1.470.373,77	1.617.411,15	1.779.152,27	1.957.067,49
017 MANUTENCAO DA SEC. DE INFRA-ESTRUTURA OBRAS E SERVICOS PUBLICOS	2.963.540,16	3.259.894,18	3.585.883,60	3.944.471,96
026 APOIO A ELABORACAO DO PLANO MUNICIPAL DE SANEAMENTO BASICO	35.249,02	38.773,92	42.651,31	46.916,44
028 MANUT. SECRETARIA DE SERVICOS PUBLICOS	314.136,34	345.549,97	380.104,97	418.115,47
120 MANUT. DA SECRETARIA DO TRABALHO E DESENVOLVIMENTO SOCIAL - SMTDS	2.666.126,08	2.932.738,69	3.226.012,55	3.548.613,81
126 MANUTENCAO DAS ATIVIDADES DO SAAEBS	5.051.919,27	5.557.111,19	6.112.822,31	6.724.104,55
091 MANUTENCAO DAS ATIVIDADES DA SECRETARIA DE SAUDE	6.465.491,21	7.112.040,33	7.823.244,36	8.605.568,80
TOTAL	62.010.460,93	68.211.507,02	75.032.657,73	82.535.923,50

06 SEGURANCA PUBLICA

0041 ORIENTANDO E FISCALIZANDO O TRANSITO

AÇÕES	2022	2023	2024	2025
133 MANUTENCAO DO PROGRAMA DA GUARDA MUNICIPAL	112.129,60	123.342,56	135.676,82	149.244,50
053 COORDENADORIA DE CIDADANIA SEGURANCA E TRANSITO	585.178,45	643.696,30	708.065,93	778.872,52
TOTAL	697.308,05	767.038,86	843.742,74	928.117,02

08 ASSISTENCIA SOCIAL

0040 REFEICOES DE QUALIDADE

AÇÕES	2022	2023	2024	2025
115 MANUTENCAO DA COZINHA COMUNITARIA	81.974,46	90.171,91	99.189,10	109.108,01

0034 CUIDANDO DAS CRIANCAS

AÇÕES	2022	2023	2024	2025
104 PISO BASICO VARIAVEL III - EQUIPE VOLANTE	187.309,88	206.040,87	226.644,96	249.309,45

0033 CUIDANDO DOS IDOSOS

AÇÕES	2022	2023	2024	2025
143 MANUTENCAO DA INSTITUICAO DE LONGA PERMANENCIA PARA IDOSOS -ILPI	368.500,00	405.350,00	445.885,00	490.473,50
116 MANUT. DO FUNDO MUNICIPAL DOS DIREITOS DA PESSOA IDOSA	91.818,43	101.000,27	111.100,30	122.210,33

0039 IGUALDADE SOCIAL

AÇÕES	2022	2023	2024	2025
101 PISO DE TRANSICAO DE MEDIA COMPLEXIDADE - PTMC/PESSOA COM DEFICIENCIA	70.624,16	77.686,57	85.455,23	94.000,75

PREFEITURA MUNICIPAL DE BREJO SANTO

GOVERNO

RUA. MANOEL INACIO BEZERRA

Classificação dos Programas e Ações por Função

Período de 2022 à 2025

FUNÇÕES

ASSISTENCIA SOCIAL

0036 CUIDANDO DAS FAMILIAS

AÇÕES	2022	2023	2024	2025
121 MANUT. PROJETO ABC	129.267,42	142.194,17	156.413,58	172.054,94
100 PROGR. GESTAO DESCENTRALIZADA - IGD/PBF	1.183.994,25	1.302.393,68	1.432.633,04	1.575.896,35
099 MANUT. FUNDO MUNICIPAL DE ASSISTENCIA SOCIAL	3.183.736,17	3.502.109,79	3.852.320,77	4.237.552,84
105 MANUTENCAO DAS ACOES DE VIGILANCIA SOCIAL	138.726,02	152.598,62	167.858,48	184.644,33
108 CREAS - MANUT. DO CENTRO DE REFERENCIA ESPECIALIZADA DA ASSISTENCIA SOCIAL	607.554,92	668.310,41	735.141,45	808.655,59
111 APRIMORAMENTO DA GESTAO DO SUAS - IGDSUAS	452.051,62	497.256,78	546.982,46	601.680,71
109 MANUT. DOS SERVICOS DE PROTECAO SOCIAL - CRAS/PAIF	1.435.354,91	1.578.890,40	1.736.779,44	1.910.457,39
112 MANUT. DOS SERVICOS CONVIVENCIA E FORTALECIMENTO DE VINCULOS - SCFV	1.516.575,53	1.668.233,09	1.835.056,39	2.018.562,03
113 MANUTENCAO DO BPC ESCOLA E BPC TRABALHO	12.254,55	13.480,01	14.828,01	16.310,81
137 REALIZACOES DE CONFERENCIAS	54.134,08	59.547,49	65.502,24	72.052,46
144 PROGRAMA MUNICIPAL DE TRANSFERENCIA DE RENDA CIDADADA	55.000,00	60.500,00	66.550,00	73.205,00
145 IMPLANTACAO DO CENTRO DE REFERENCIA DA MULHER - CRM	313.500,00	344.850,00	379.335,00	417.268,50
146 IMPLANTACAO DA UNIDADE PARA ATENDIMENTO DE DEPENDENTES QUIMICOS	275.000,00	302.500,00	332.750,00	366.025,00
136 MANUTENCAO DO SERVICO DE PROTECAO SOCIAL A ADOLESCENTES EM CUMPRIMENTO DE MEDIDAS SOCIOEDUCATIVAS	130.873,60	143.960,96	158.357,06	174.192,76
123 ACESSUAS - PROGRAMA DE ACESSO AO MUNDO DO TRABALHO	408.255,14	449.080,66	493.988,72	543.387,60
122 MANUT. PROGRAMA DE ASSISTENCIA COMUNITARIA	412.681,98	453.950,18	499.345,20	549.279,72
114 MANUTENCA DO SERVICO DE ACOLHIMENTO INSTITUCIONAL P/CRIANCAS E ADOLESCENTES - ABRIGO	848.831,80	933.714,98	1.027.086,47	1.129.795,12

0035 CUIDANDO DOS JOVENS

AÇÕES	2022	2023	2024	2025
138 MANUTENCAO E FORTALECIMENTO DAS ATIVIDADES DO OCA	40.040,00	44.044,00	48.448,40	53.293,24
131 PROGRAMA PRIMEIRA INFANCIA NO SUAS - CRIANCA FELIZ	467.084,64	513.793,10	565.172,41	621.689,66
119 FUNDO MUNICIPAL DA CRIANCA E DO ADOLESCENTE.	313.287,68	344.616,45	379.078,09	416.985,90

0008 CONSELHOS MUNICIPAIS

AÇÕES	2022	2023	2024	2025
002 MANUT. DO CONSELHO DE DESENVOLVIMENTO SUSTENTAVEL	13.242,03	14.566,23	16.022,86	17.625,14
092 MANUT. CONSELHO MUNICIPAL DE SAUDE	102.571,50	112.828,65	124.111,52	136.522,67
117 MANUTENCAO DOS CONSELHOS VINCULADOS	146.292,89	160.922,18	177.014,40	194.715,84
118 MANUTENCAO DO CONSELHO TUTELAR	216.706,56	238.377,21	262.214,93	288.436,43

TOTAL 13.257.244,23 14.582.968,65 16.041.265,52 17.645.392,07

10 SAUDE

5018 ENFRENTAMENTO COVID 19

AÇÕES	2022	2023	2024	2025
141 ACOES DA SAUDE PARA ENFRENTAMENTO DA COVID 19	9.190.500,00	10.109.550,00	11.120.505,00	12.232.555,50
142 ACOES DA ASSISTENCIA SOCIAL PARA ENFRENTAMENTO DA COVID 19	489.500,00	538.450,00	592.295,00	651.524,50

Classificação dos Programas e Ações por Função

Período de 2022 à 2025

FUNÇÕES

SAUDE

0032 ANIMAIS SAUDAVEIS

AÇÕES	2022	2023	2024	2025
134 MANUTENCAO DO ABRIGO DE ANIMAIS	51.159,68	56.275,65	61.903,21	68.093,53
058 CONTRUCAO DO CENTRO DE ZONOSE	50.445,82	55.490,41	61.039,45	67.143,39

0031 ESTRUTURANDO A SAUDE

AÇÕES	2022	2023	2024	2025
056 CONSTR. REFORMA E AMPL. UNIDADES DE SAUDE	1.809.080,43	1.989.988,47	2.188.987,32	2.407.886,05
057 AQUISICAO DE UMA UNIDADE MOVEL DE SAUDE	63.057,28	69.363,01	76.299,31	83.929,24
079 MANUT. DAS UNIDADES DE SAUDE	605.308,46	665.839,31	732.423,24	805.665,56
080 MANUTENCAO CONSERVACAO E AMPLIACAO DE UNIDADES DE SAUDES	56.146,19	61.760,81	67.936,89	74.730,58
135 APOIO AS ATIVIDADES DO BLOCO FNS - INVESTIMENTOS	1.093.488,00	1.202.836,80	1.323.120,48	1.455.432,53
053 CONSTRUCAO DE MINI-POSTOS DE SAUDE NO MUNICIPIO	114.400,00	125.840,00	138.424,00	152.266,40

0038 COOPERANDO COM A SAUDE

AÇÕES	2022	2023	2024	2025
095 MANUTENCAO DAS ATIVIDADES DO SAMU	485.695,23	534.264,76	587.691,23	646.460,35
096 TRANSFERENCIA AO CONSORCIO PUBLICO DE SAUDE - CEO	318.107,46	349.918,21	384.910,03	423.401,03
094 TRANSFERENCIA AO CONSORCIO PUBLICO DE SAUDE - POLICLINICA	1.068.394,66	1.175.234,12	1.292.757,53	1.422.033,29

0037 BREJO SANTO SAUAVEL

AÇÕES	2022	2023	2024	2025
071 BLATB - BLOCO DE ATENCAO BASICA - PAB - FIXO	2.082.246,62	2.290.471,28	2.519.518,41	2.771.470,25
140 BLATB - LABORATORIO DE PROTESES DENTARIAS	62.920,00	69.212,00	76.133,20	83.746,52
072 BLATB - BLOCO DE ATENCAO BASICA - PSF- PROGRAMA DE SAUDE DA FAMILIA	13.989.728,60	15.388.701,46	16.927.571,60	18.620.328,77
073 BLATB - BLOCO DE ATENCAO BASICA - SAUDE BUCAL	295.674,24	325.241,66	357.765,83	393.542,41
074 MBLATB - BLOCO DE ATENCAO BASICA - OUTROS PROG. FINANC. TRANSF. FUNDO A FUNDO	568.361,02	625.197,13	687.716,84	756.488,52
075 BLATB - BLOCO DE ATENCAO BASICA - PACS - PROG. AGENTES COMUNITARIOS	561.531,03	617.684,13	679.452,54	747.397,79
090 BLVGS - AGENTES DE COMBATE A ENDEMIAS	279.598,88	307.558,77	338.314,64	372.146,11
077 MANUT. PROGRAMA DE ASSISTENCIA FARMACEUTICA BASICA	356.929,89	392.622,88	431.885,17	475.073,69
081 BLMAC - REDE DE ATENCAO PSICOSSOCIAL	709.731,15	780.704,27	858.774,70	944.652,17
083 BLMAC - BLOCO DE ATENCAO DE MEDIA E ALTA COMPL. AMB. HOST. - FAEC - OUTROS PROG FINANC. POR TRANSF. FUNDO A FUNDO	10.694,50	11.763,95	12.940,34	14.234,38
084 BLMAC - BLOCO DE ATENCAO DE MEDIA E ALTA COMPLEXIDADE	27.828.430,98	30.611.274,08	33.672.401,49	37.039.641,64
085 BLMAC - OUTROS PROG. FINANC. POR TRANSF. FUNDO A FUNDO.	5.347,23	5.881,96	6.470,15	7.117,17
082 BLATB - BLOCO DE ATENCAO DE MEDIA E ALTA COMPL. AMB. HOST. -CEO - CENTRO ESPEC. ODONTOLOGICA	1.772.017,32	1.949.219,06	2.144.140,96	2.358.555,06
147 BLMAC - REDE DE ATENCAO PSICOSSOCIAL/AD	609.400,00	670.340,00	737.374,00	811.111,40
086 BLGES - BLOCO DE GESTAO DO SUS	79.728,68	87.701,55	96.471,71	106.118,88
148 BLMAC - REDE DE ATENCAO PSICOSSOCIAL/INFANTIL	548.900,00	603.790,00	664.169,00	730.585,90
087 BLVGS - BLOCO DE VIGILANCIA EM SAUDE - VIGILANCIA EM SAUDE	1.796.733,72	1.976.407,09	2.174.047,80	2.391.452,58
088 BLVGS - BLOCO DE VIGILANCIA EM SAUDE - OUTROS PROG. FINANC. P/ TRANSF. FUNDO A FUNDO.	184.573,65	203.031,02	223.334,12	245.667,53

Classificação dos Programas e Ações por Função
Período de 2022 à 2025

FUNÇÕES

SAUDE

TOTAL 67.137.830,73 73.851.613,80 81.236.775,18 89.360.452,70

11 TRABALHO

0012 EMPREENDEDORISMO MUNICIPAL

AÇÕES	2022	2023	2024	2025
040 IMPLANTACAO DE GALPAO PARA FORMENTO DE INDUSTRIA NO MUNICIPIO	2.572.561,74	2.829.817,91	3.112.799,70	3.424.079,67

TOTAL 2.572.561,74 2.829.817,91 3.112.799,70 3.424.079,67

12 EDUCACAO

0030 CULTURA E ARTE NO MUNICIPIO

AÇÕES	2022	2023	2024	2025
007 REFORMA DO PARQUE DE EVENTOS	171.825,14	189.007,65	207.908,42	228.699,26
050 DIFUSAO CULTURAL ATRAVES DA BIBLIOTECA PUBLICA	30.114,45	33.125,89	36.438,48	40.082,33
132 MANUTENCAO DE INSTRUMENTOS MUSICAIS	70.012,80	77.014,08	84.715,49	93.187,04
047 MANUTENCAO DA COMISSAO ESPECIAL DE PROMOCAO DE ATIVIDADES CULTURAIS	64.318,43	70.750,27	77.825,30	85.607,83
048 MANUTENCAO DA BANDA DE MUSICA	328.531,48	361.384,63	397.523,09	437.275,40
049 REALIZACAO E PROMOCAO DE EVENTOS CULTURAIS	1.625.075,17	1.787.582,68	1.966.340,95	2.162.975,05

0029 TRANSPORTADO CONHECIMENTO

AÇÕES	2022	2023	2024	2025
048 AQUISICAO DE TRANSPORTE ESCOLAR	178.149,69	195.964,65	215.561,12	237.117,23
065 MANUTENCAO DO PROGRAMA DE TRANSPORTE ESCOLAR	6.969.095,74	7.666.005,31	8.432.605,84	9.275.866,43

0028 QUALIFICANDO PROFISSIONAIS

AÇÕES	2022	2023	2024	2025
056 PROG. ASSIST. A PROFESSORES EM CAPACITACAO E ESTUDANTES UNIVERSITARIOS	237.952,00	261.747,20	287.921,92	316.714,11

0027 ALIMENTAR E CUIDAR

AÇÕES	2022	2023	2024	2025
064 MANUT. PROG. ALIMENTACAO ESCOLAR	4.736.085,07	5.209.693,57	5.730.662,93	6.303.729,23
068 MANUT. DO P.N.A.C.	102.343,30	112.577,63	123.835,39	136.218,93

0026 A ESCOLA E O FUTURO

AÇÕES	2022	2023	2024	2025
051 AMPLIACAO E REFORMA DE CRECHES MUNICIPAIS	129.683,84	142.652,22	156.917,45	172.609,19
052 REFORMA E AMPL. DO DEPART. DE EDUCACAO INFANTIL	191.110,35	210.221,38	231.243,52	254.367,87
066 MANUT. PROG. FAZENDO ESCOLA (PEJA)	857.175,56	942.893,12	1.037.182,43	1.140.900,67
067 MANUT. ADM ENSINO INFANTIL	977.771,66	1.075.548,83	1.183.103,71	1.301.414,08
049 DESAPROPRIACAO PARA CONSTRUCAO DE ESCOLAS E CRECHES NA SEDE	92.468,15	101.714,96	111.886,46	123.075,10
063 MANUT. PROG. INFORMATIZACAO NAS ESCOLAS	23.477,10	25.824,81	28.407,29	31.248,02

Classificação dos Programas e Ações por Função

Período de 2022 à 2025

FUNÇÕES

EDUCACAO

0025 TODOS NA ESCOLA

AÇÕES	2022	2023	2024	2025
050 CONST. REFORMA E CONSERVACAO UNID ENSINO FUNDAMENTAL	215.149,79	236.664,77	260.331,25	286.364,37
061 MANUTENCAO DA REDE DE ENSINO FUNDAMENTAL	2.589.988,46	2.848.987,30	3.133.886,03	3.447.274,63
062 PROGRAMA DINHEIRO DIRETO NA ESCOLA - PDDE	59.488,00	65.436,80	71.980,48	79.178,53
058 MANUT. PROG. DISTRIB. MAT. DIDATICO PEDAGOGICO	475.272,78	522.800,05	575.080,06	632.588,06
059 MANUT. ADM. DO FUNDEB - 40% FUNDAMENTAL	10.863.594,98	11.949.954,48	13.144.949,93	14.459.444,92
060 MANUT. ADM. FUNDEB - 60% - FUNDAMENTAL	33.035.190,42	36.338.709,46	39.972.580,41	43.969.838,45
TOTAL	64.023.874,33	70.426.261,77	77.468.887,94	85.215.776,74

13 CULTURA

0023 RELIGIOSIDADE E FE

AÇÕES	2022	2023	2024	2025
046 CONSTRUCAO DA ESTATUA DE SAO FRANCISCO	71.885,30	79.073,83	86.981,21	95.679,33
046 APOIO AO TURISMO RELIGIOSO EM BREJO SANTO	136.014,55	149.616,00	164.577,60	181.035,36

0022 INCENTIVANDO O TURISMO

AÇÕES	2022	2023	2024	2025
029 CONSTRUCAO DE UM AEROPORTO	16.244,80	17.869,28	19.656,21	21.621,83

0005 PATRIMONIO CULTURAL

AÇÕES	2022	2023	2024	2025
002 PORTAIS DE ACESSOS E MONUMENTOS NA SEDE DO MUNICIPIO	130.873,60	143.960,96	158.357,06	174.192,76

TOTAL 355.018,25 390.520,07 429.572,08 472.529,29

15 URBANISMO

0024 ESTRUTURACAO MAQUINARIA

AÇÕES	2022	2023	2024	2025
020 AQUISICAO DE MAQUINAS E EQUIPAMENTOS	59.488,00	65.436,80	71.980,48	79.178,53
055 AQUISICAO DE AMBULANCIA	95.180,80	104.698,88	115.168,77	126.685,64

0021 ACESSO LIVRE

AÇÕES	2022	2023	2024	2025
033 ASFALTAMENTO DA ESTRADA BR-116 A VILA DA CONCEICAO	44.387,20	48.825,92	53.708,51	59.079,36
034 EMPICARRAMENTO DE ESTRADAS VICINAIS NO MUNICIPIO	166.566,40	183.223,04	201.545,34	221.699,88
035 CONSTRUCAO DE ESTRADAS COM PAVIMENTACAO ASFALTICA	107.078,40	117.786,24	129.564,86	142.521,35
036 CONSTRUCAO E PAVI. DE ESTRADAS VICINAIS	407.264,00	447.990,40	492.789,44	542.068,38
027 MANUTENCAO CONSERVACAO E RECUPERPACAO DE ESTRADAS MUNICIPAIS	1.185.063,97	1.303.570,36	1.433.927,40	1.577.320,14

PREFEITURA MUNICIPAL DE BREJO SANTO

GOVERNO

RUA. MANOEL INACIO BEZERRA

Classificação dos Programas e Ações por Função

Período de 2022 à 2025

FUNÇÕES

URBANISMO

0009 CONSERVANDO PREDIOS PUBLICOS

AÇÕES	2022	2023	2024	2025
003 AQUISICAO DE TERRENO PARA CONSTR. DE PREDIOS PUBLICOS	95.868,11	105.454,92	116.000,42	127.600,46
004 AMPLIACAO E REFORMA DA SEDE DA PREFEITURA	87.553,19	96.308,51	105.939,36	116.533,30
005 CONSERVACAO E MANUT. DE PREDIOS PUBLICOS	136.417,60	150.059,36	165.065,30	181.571,83

0002 CIDADE VERDE

AÇÕES	2022	2023	2024	2025
012 URBANIZACOES DE RUAS E AVENIDAS NA SEDE E NOS DISTRITOS	95.180,80	104.698,88	115.168,77	126.685,64
013 CONST. REFORMA E RECUP. DE PRACAS PUBLICAS	211.411,20	232.552,32	255.807,55	281.388,31
022 MANUTENCAO DE PRACAS PARQUES E JARDINS	263.410,23	289.751,26	318.726,38	350.599,02
052 MANUTENCAO DA SECRETARIA DE MEIO AMBIENTE	1.490.181,43	1.639.199,57	1.803.119,53	1.983.431,48
139 MANUTENCAO DO FUNDO MUNICIPAL DO MEIO AMBIENTE	45.760,00	50.336,00	55.369,60	60.906,56

0010 ULTIMO DESCANSO

AÇÕES	2022	2023	2024	2025
014 REFORMA E AMPLIACAO DO CEMITERIO MUNICIPAL	118.976,00	130.873,60	143.960,96	158.357,06
023 MANUTENCAO DO CEMITERIO MUNICIPAL	85.630,58	94.193,64	103.613,00	113.974,30

TOTAL 4.695.417,91 5.164.959,71 5.681.455,68 6.249.601,24

16 HABITACAO

0006 CAMINHOS DA CIDADE

AÇÕES	2022	2023	2024	2025
021 CONSTRUCAO E RECUPERACAO DE CALCAMENTO	833.859,72	917.245,69	1.008.970,26	1.109.867,29
009 REVESTIMENTO ASFALTIVO DE RUAS E AVENIDA NA SEDE	278.081,92	305.890,12	336.479,13	370.127,04
010 CONST.E PAVI. EM PARALELEPIPEDO DE RUAS E AVENIDAS DA SEDE E DISTRITOS MUNICIPAIS	2.955.441,28	3.250.985,41	3.576.083,95	3.933.692,34
008 ABERTURA E URBAN. DE RUAS NA SEDE E DISTRITOS	95.180,80	104.698,88	115.168,77	126.685,64
030 ASFALTAMENTO DA ESTRADA BR-116 AO POVOADO VIAL ESPERANCA E SITIO DO MUNICIPIO	1.291.434,22	535.577,64	213.172,96	234.490,25
011 ASFALTAMENTO DA BIFURCACAO DA ESTRACA VILA ESPERANCA/BREJO SANTO/ DOIS RIACHO/ONCA/COMPRA FIADO/BARREIRO BRANCO/ MUQUEM DOS GABRIEL E MUQUEM DOS CANDIDOS	501.283,20	551.411,52	606.552,67	667.207,94

0014 MORAR BEM

AÇÕES	2022	2023	2024	2025
016 CONSTRUCOES E MELHORIAS HABITACIONAIS	382.078,40	420.286,24	462.314,86	508.546,35
017 AQUISICAO DE TERRENO PARA CONSTR. E MORADIAS HABITACIONAIS	382.078,40	420.286,24	462.314,86	508.546,35
103 MANUTENCAO DOS PROGRAMAS DE HABITACAO SOCIAL	6.305,75	6.936,33	7.629,96	8.392,95

TOTAL 6.725.743,69 6.513.318,06 6.788.687,42 7.467.556,16

Classificação dos Programas e Ações por Função

Período de 2022 à 2025

FUNÇÕES

17 SANEAMENTO

0011 CIDADE LIMPA E SAUDAVEL

AÇÕES	2022	2023	2024	2025
030 MANUT. DEPARTAMENTO LIMPEZA PUBLICA	2.201.083,28	2.421.191,61	2.663.310,77	2.929.641,85
015 CONSTRUCAO AMPLIACAO REFORMA E MANUTENCAO DO ATERRO SANITARIO	95.847,07	105.431,78	115.974,95	127.572,45

0016 ROTA DAS AGUAS

AÇÕES	2022	2023	2024	2025
020 CONSTRUCAO DE TRECHO DO CANAL DA TABOQUEIRA	65.436,80	71.980,48	79.178,53	87.096,38
021 DRENAGEM DE AGUA PLUVIAIS NA SEDE	190.361,60	209.397,76	230.337,54	253.371,29
032 CONSTRUCAO DE PASSAGENS MOLHADAS NO MUNICIPIO	290.576,00	319.633,60	351.596,96	386.756,66
031 CONSTRUCAO DE PONTES EM RIACHOS MUNICIPAIS	71.385,60	78.524,16	86.376,58	95.014,23

0017 AGUA TRATAVEL

AÇÕES	2022	2023	2024	2025
022 CONSTRUCAO DE KITS SANITARIOS NA SEDE E ZONA RURAL	59.488,00	65.436,80	71.980,48	79.178,53
023 COMPL. DO SISTEMA DE ESGOTO SANITARIO NA SEDE	107.078,40	117.786,24	129.564,86	142.521,35
128 MANUTENCAO DA REDE DE ESGOTO	185.606,42	204.167,06	224.583,77	247.042,15
129 DRENAGEM E SANEAMENTO BASICO	6.783,35	7.461,68	8.207,85	9.028,64

0015 AGUA EM CASA

AÇÕES	2022	2023	2024	2025
018 CONST. REFORMA E RECUP. DO SISTEMA DE SANEAMENTO	95.180,80	104.698,88	115.168,77	126.685,64
019 SANEAMENTO BASICO DA VILA CONCEICAO	113.027,20	124.329,92	136.762,91	150.439,20
060 AMPLIACAO DA REDE DE ABASTECIMENTO D AGUA NA SEDE E DISTRITO	665.212,70	731.733,97	804.907,37	885.398,11
127 MANUTENCAO DA REDE DE ABASTECIMENTO DE AGUA	442.856,89	487.142,58	535.856,83	589.442,52

TOTAL 4.589.924,11 5.048.916,52 5.553.808,17 6.109.188,99

18 GESTCO AMBIENTAL

TOTAL 0,00 0,00 0,00 0,00

19 CIENCIA E TECNOLOGIA

0013 FUTURO TECNOLOGICO

AÇÕES	2022	2023	2024	2025
006 CONSTRUCAO DE ILHAS DIGITAIS NA SEDE E DSITRITOS	59.488,00	65.436,80	71.980,48	79.178,53

TOTAL 59.488,00 65.436,80 71.980,48 79.178,53

20 AGRICULTURA

0007 HOMENS NO CAMPO

AÇÕES	2022	2023	2024	2025
024 CONST. RECUP. E AMPL. DE ACUDES BARREIROS E BARRAGENS	107.078,40	117.786,24	129.564,86	142.521,35
025 PERFURACAO DE POCOS PROFUNDOS	59.488,00	65.436,80	71.980,48	79.178,53

PREFEITURA MUNICIPAL DE BREJO SANTO

GOVERNO

RUA. MANOEL INACIO BEZERRA

Classificação dos Programas e Ações por Função

Período de 2022 à 2025

FUNÇÕES

AGRICULTURA

HOMENS NO CAMPO

AÇÕES	2022	2023	2024	2025
051 APOIO A EVENTOS CULTURAIS NO PARQUE AGRONEGOCIOS	117.465,92	129.212,51	142.133,76	156.347,14
041 MANUTENCAO DO PARQUE DE AGRONEGOCIOS	1.156.554,16	1.272.209,57	1.399.430,53	1.539.373,58
045 APOIO A IMPLANTACAO DE AGRO-INDUSTRIAS NO MUNICIPIO.	109.719,66	120.691,63	132.760,79	146.036,87
042 PROG. DE APOIO AO PEQUENO PECUARISTA	37.834,37	41.617,80	45.779,59	50.357,54
043 PROG. DE APOIO AO PEQUENO PRODUTOR IRRIGANTE	6.761,61	7.437,77	8.181,55	8.999,71
TOTAL	1.594.902,12	1.754.392,33	1.929.831,57	2.122.814,72

23 COMERCIO E SERVICOS

0018 ABATE DE ANIMAIS

AÇÕES	2022	2023	2024	2025
026 CONST. RECUP. E AMPL. DO MATADOURO PUBLICO	101.129,60	111.242,56	122.366,82	134.603,50

0019 BONS NEGOCIOS

AÇÕES	2022	2023	2024	2025
019 MANUT. NUCLEO DE FORMENTO DE PRODUCAO INDUST. E COMERCIO	183.418,85	201.760,74	221.936,81	244.130,49
041 CONSTRUCAO DO MERCADO PUBLICO DE BREJO SANTO	107.078,40	117.786,24	129.564,86	142.521,35
024 MANUT. E CONSERV. DE MERCADOS FEIRAS E MATADOUROS	402.968,38	443.265,22	487.591,74	536.350,91
047 CONSTRUCAO DO CENTRO DE ARTESANATO	49.184,67	54.103,14	59.513,46	65.464,80
TOTAL	843.779,90	928.157,89	1.020.973,68	1.123.071,05

25 ENERGIA

0020 MUNICIPIO ILUMINADO

AÇÕES	2022	2023	2024	2025
025 MANUTENCAO DO SISTEMA DE ILUMINACAO PUBLICA	1.463.206,72	1.609.527,40	1.770.480,13	1.947.528,15
027 CONSTR. AMPL. DA REDE DE ILUMINACAO PUBLICA SEDEE ZONA RURAL	100.891,65	110.980,81	122.078,89	134.286,78
028 AMPLIACAO DA OFERTA DE ENERGIA ELETRICA NO MUNICIPIO.	56.751,55	62.426,71	68.669,38	75.536,32
TOTAL	1.620.849,92	1.782.934,92	1.961.228,41	2.157.351,25

27 DESPORTO E LAZER

0004 ESPORTE , LAZER E SOCIALIZACAO

AÇÕES	2022	2023	2024	2025
037 CONST. E REFORMA DE QUADRAS COBERTAS NA SEDE E ZONA RURAL DO MUNICIPIO.	765.930,88	842.523,97	926.776,36	1.019.454,00
042 CONST. DE CAMPOS DE FUTEBOL NO MUNICIPIO	55.490,40	61.039,44	67.143,39	73.857,73
035 PROG. APOIO A COMPETICOES ESPORTIVAS AMADORAS	289.429,29	318.372,22	350.209,45	385.230,39
036 PROGRAMA DE APOIO AS CATEGORIAS DE BASE AMADORAS	65.512,04	72.063,24	79.269,57	87.196,53
039 CONSTRUCAO DE QUADRAS POLIESPORTIVAS NO MUNICIPIO	178.464,00	196.310,40	215.941,44	237.535,58
038 CONSTRUCAO DE UM CENTRO ADMINISTRATIVO DE DESPORTO E LAZER	119.808,83	131.789,72	144.968,69	159.465,56

FUNÇÕES

DESPORTO E LAZER

ESPORTE , LAZER E SOCIALIZACAO

AÇÕES	2022	2023	2024	2025
037 MANUT. SEC. DE ESPORTES E JUVENTUDE	1.283.641,34	1.412.005,47	1.553.206,02	1.708.526,62
038 APOIO A TIMES DE FUTEBOL NO MUNICIPIO	49.184,67	54.103,14	59.513,46	65.464,80
130 MANUTENCAO DE QUADRA ESPORTIVAS CAMPOS E ESTADIOS DE FUTEBOL NO MUNICIPIO	202.259,20	222.485,12	244.733,63	269.207,00
043 CONSTRUCAO DE PISTA DE MOTOCROSS	44.140,10	48.554,11	53.409,52	58.750,47
044 CONSTRUCAO DE AREAS DE LAZER NA SEDE E DISTRITOS	266.634,37	293.297,80	322.627,59	354.890,34
TOTAL	3.320.495,12	3.652.544,64	4.017.799,10	4.419.579,01

28 ENCARGOS ESPECIAIS

0045 ENCARGOS PREVIDENCIARIOS

AÇÕES	2022	2023	2024	2025
016 PROG. P/FORMACAO DO PATRIMONIO SERV. PUBLICO - PASEP	510.819,73	561.901,70	618.091,87	679.901,06
069 AMORTIZACAO DA DIVIDA CONTRATUAL	996.331,78	1.095.964,95	1.205.561,45	1.326.117,59
070 PROGRAMA DE FORMACAO DO PATRIMONIO DO SERVIDOR PUBLICO	735.584,40	809.142,84	890.057,12	979.062,84
097 PESSOAL E ENCARGOS SOCIAIS SEC. SAUDE	4.919.131,69	5.411.044,86	5.952.149,34	6.547.364,28
TOTAL	7.161.867,59	7.878.054,35	8.665.859,79	9.532.445,76

99 RESERVA DE CONTINGENCIA

0044 RESERVA DE CONTINGENCIA

AÇÕES	2022	2023	2024	2025
054 RESERVA DE CONTINGENCIA	2.574.000,00	2.831.400,00	3.114.540,00	3.425.994,00
TOTAL	2.574.000,00	2.831.400,00	3.114.540,00	3.425.994,00

PREFEITURA MUNICIPAL DE BREJO SANTO

GOVERNO

RUA. MANOEL INACIO BEZERRA

Classificação dos Programas e Ações por Função Período de 2022 à 2025

RESUMO

FUNÇÃO	2022	2023	2024	2025
01 LEGISLATIVA	5.180.838,74	5.698.922,61	6.268.814,88	6.895.696,36
04 ADMINISTRACAO	62.010.460,93	68.211.507,02	75.032.657,73	82.535.923,50
06 SEGURANCA PUBLICA	697.308,05	767.038,86	843.742,74	928.117,02
08 ASSISTENCIA SOCIAL	13.257.244,23	14.582.968,65	16.041.265,52	17.645.392,07
10 SAUDE	67.137.830,73	73.851.613,80	81.236.775,18	89.360.452,70
11 TRABALHO	2.572.561,74	2.829.817,91	3.112.799,70	3.424.079,67
12 EDUCACAO	64.023.874,33	70.426.261,77	77.468.887,94	85.215.776,74
13 CULTURA	355.018,25	390.520,07	429.572,08	472.529,29
15 URBANISMO	4.695.417,91	5.164.959,71	5.681.455,68	6.249.601,24
16 HABITACAO	6.725.743,69	6.513.318,06	6.788.687,42	7.467.556,16
17 SANEAMENTO	4.589.924,11	5.048.916,52	5.553.808,17	6.109.188,99
18 GESTCO AMBIENTAL	0,00	0,00	0,00	0,00
19 CIENCIA E TECNOLOGIA	59.488,00	65.436,80	71.980,48	79.178,53
20 AGRICULTURA	1.594.902,12	1.754.392,33	1.929.831,57	2.122.814,72
23 COMERCIO E SERVICOS	843.779,90	928.157,89	1.020.973,68	1.123.071,05
25 ENERGIA	1.620.849,92	1.782.934,92	1.961.228,41	2.157.351,25
27 DESPORTO E LAZER	3.320.495,12	3.652.544,64	4.017.799,10	4.419.579,01
28 ENCARGOS ESPECIAIS	7.161.867,59	7.878.054,35	8.665.859,79	9.532.445,76
99 RESERVA DE CONTINGENCIA	2.574.000,00	2.831.400,00	3.114.540,00	3.425.994,00
	248.421.605,38	272.378.765,91	299.240.680,06	329.164.748,06



PREFEITURA MUNICIPAL DE BREJO SANTO

GOVERNO

RUA. MANOEL INACIO BEZERRA

Regionalização das Ações

Período de 2022 à 2025

PROGRAMA 0001 - APOIANDO A ADMINISTRACAO

003 - MANUTENCAO DO GABINETE PREFEITO

Implementação 01 - DIRETA Tipo 2 - ATIVIDADE

Objetivo

MANUTENCAO DO GABINETE PREFEITO

Uni. Medida SV - SERVICOS

Metas Físicas(Quantidade)

Regionalização (regiões/bairros)	2022	2023	2024	2025	TOTAL
SEDE E DISTRITOS MUNICIPAIS	25,00	25,00	25,00	25,00	100,00

004 - PROGRAMA ATOS E EVENTOS POLITICO ADMINISTRATIVO

Implementação 01 - DIRETA Tipo 2 - ATIVIDADE

Objetivo

PROGRAMA ATOS E EVENTOS POLITICO ADMINISTRATIVO

Uni. Medida SV - SERVICOS

Metas Físicas(Quantidade)

Regionalização (regiões/bairros)	2022	2023	2024	2025	TOTAL
SEDE E DISTRITOS MUNICIPAIS	25,00	25,00	25,00	25,00	100,00

006 - MANUTENCAO DA PROCURADORIA

Implementação 01 - DIRETA Tipo 2 - ATIVIDADE

Objetivo

MANUTENCAO DA PROCURADORIA

Uni. Medida SV - SERVICOS

Metas Físicas(Quantidade)

Regionalização (regiões/bairros)	2022	2023	2024	2025	TOTAL
SEDE E DISTRITOS MUNICIPAIS	25,00	25,00	25,00	25,00	100,00

008 - MANUTENCAO OUVIDORIA DO MUNICIPIO

Implementação 01 - DIRETA Tipo 2 - ATIVIDADE

Objetivo

MANUTENCAO OUVIDORIA DO MUNICIPIO

Uni. Medida SV - SERVICOS

Metas Físicas(Quantidade)

Regionalização (regiões/bairros)	2022	2023	2024	2025	TOTAL
SEDE E DISTRITOS MUNICIPAIS	25,00	25,00	25,00	25,00	100,00



PREFEITURA MUNICIPAL DE BREJO SANTO

GOVERNO

RUA. MANOEL INACIO BEZERRA

Regionalização das Ações

Período de 2022 à 2025

009 - MANUT. DA J.S.M. E CONCESSAO CONV. POLICIA MILITAR

Implementação 01 - DIRETA Tipo 2 - ATIVIDADE

Objetivo

MANUT. DA J.S.M. E CONCESSAO CONV. POLICIA MILITAR

Uni. Medida SV - SERVICOS

Metas Físicas(Quantidade)

Regionalização (regiões/bairros)	2022	2023	2024	2025	TOTAL
SEDE E DISTRITOS MUNICIPAIS	25,00	25,00	25,00	25,00	100,00

010 - MANUT. DA SEC. DE PLANEJAMENTO E COORDENACAO

Implementação 01 - DIRETA Tipo 2 - ATIVIDADE

Objetivo

MANUT. DA SEC. DE PLANEJAMENTO E COORDENACAO

Uni. Medida SV - SERVICOS

Metas Físicas(Quantidade)

Regionalização (regiões/bairros)	2022	2023	2024	2025	TOTAL
SEDE E DISTRITOS MUNICIPAIS	25,00	25,00	25,00	25,00	100,00

013 - IMPLANTACAO DO P.M.A.T.

Implementação 01 - DIRETA Tipo 2 - ATIVIDADE

Objetivo

IMPLANTACAO DO P.M.A.T.

Uni. Medida SV - SERVICOS

Metas Físicas(Quantidade)

Regionalização (regiões/bairros)	2022	2023	2024	2025	TOTAL
SEDE E DISTRITOS MUNICIPAIS	25,00	25,00	25,00	25,00	100,00

014 - MANUTENCAO SEC. DE FINANÇAS

Implementação 01 - DIRETA Tipo 2 - ATIVIDADE

Objetivo

MANUTENCAO SEC. DE FINANÇAS

Uni. Medida SV - SERVICOS

Metas Físicas(Quantidade)

Regionalização (regiões/bairros)	2022	2023	2024	2025	TOTAL
SEDE E DISTRITOS MUNICIPAIS	25,00	25,00	25,00	25,00	100,00

017 - MANUTENCAO DA SEC. DE INFRA-ESTRUTURA OBRAS E SERVICOS

Implementação 01 - DIRETA Tipo 2 - ATIVIDADE

Objetivo

MANUTENCAO DA SEC. DE INFRA-ESTRUTURA OBRAS E SERVICOS PUBLICOS

Uni. Medida SV - SERVICOS

Metas Físicas(Quantidade)

Regionalização (regiões/bairros)	2022	2023	2024	2025	TOTAL
SEDE E DISTRITOS MUNICIPAIS	25,00	25,00	25,00	25,00	100,00

026 - APOIO A ELABORACAO DO PLANO MUNICIPAL DE SANEAMENTO BASICO

Implementação 01 - DIRETA Tipo 2 - ATIVIDADE

Objetivo

APOIO A ELABORACAO DO PLANO MUNICIPAL DE SANEAMENTO BASICO

Uni. Medida SV - SERVICOS

Metas Físicas(Quantidade)

Regionalização (regiões/bairros)	2022	2023	2024	2025	TOTAL
SEDE E DISTRITOS MUNICIPAIS	25,00	25,00	25,00	25,00	100,00

028 - MANUT. SECRETARIA DE SERVICOS PUBLICOS

Implementação 01 - DIRETA Tipo 2 - ATIVIDADE

Objetivo

MANUT. SECRETARIA DE SERVICOS PUBLICOS

Uni. Medida SV - SERVICOS

Metas Físicas(Quantidade)

Regionalização (regiões/bairros)	2022	2023	2024	2025	TOTAL
SEDE E DISTRITOS MUNICIPAIS	25,00	25,00	25,00	25,00	100,00

032 - MANUT. SEC. DE ARTICULACAO POLITICA

Implementação 01 - DIRETA Tipo 2 - ATIVIDADE

Objetivo

MANUT. SEC. DE ARTICULACAO POLITICA

Uni. Medida SV - SERVICOS

Metas Físicas(Quantidade)

Regionalização (regiões/bairros)	2022	2023	2024	2025	TOTAL
SEDE E DISTRITOS MUNICIPAIS	25,00	25,00	25,00	25,00	100,00



PREFEITURA MUNICIPAL DE BREJO SANTO

GOVERNO

RUA. MANOEL INACIO BEZERRA

Regionalização das Ações

Período de 2022 à 2025

039 - MANUT. DA SECRETARIA DE AGRICULTURA E MEIO AMBIENTE

Implementação 01 - DIRETA Tipo 2 - ATIVIDADE

Objetivo

MANUT. DA SECRETARIA DE AGRICULTURA E MEIO AMBIENTE

Uni. Medida SV - SERVICOS

Metas Físicas(Quantidade)

Regionalização (regiões/bairros)	2022	2023	2024	2025	TOTAL
SEDE E DISTRITOS MUNICIPAIS	25,00	25,00	25,00	25,00	100,00

045 - MANUTENCAO DA SEC. DE CULTURA

Implementação 01 - DIRETA Tipo 2 - ATIVIDADE

Objetivo

MANUTENCAO DA SEC. DE CULTURA

Uni. Medida SV - SERVICOS

Metas Físicas(Quantidade)

Regionalização (regiões/bairros)	2022	2023	2024	2025	TOTAL
SEDE E DISTRITOS MUNICIPAIS	25,00	25,00	25,00	25,00	100,00

055 - MANUT. ATIV. SEC. EDUCACAO BASICA E SERV. CORRELATOS

Implementação 01 - DIRETA Tipo 2 - ATIVIDADE

Objetivo

MANUT. ATIV. SEC. EDUCACAO BASICA E SERV. CORRELATOS

Uni. Medida SV - SERVICOS

Metas Físicas(Quantidade)

Regionalização (regiões/bairros)	2022	2023	2024	2025	TOTAL
SEDE E DISTRITOS MUNICIPAIS	25,00	25,00	25,00	25,00	100,00

057 - MANUT. ADM. FUNDO MUNICIPAL DE EDUCACAO

Implementação 01 - DIRETA Tipo 2 - ATIVIDADE

Objetivo

MANUT. ADM. FUNDO MUNICIPAL DE EDUCACAO

Uni. Medida SV - SERVICOS

Metas Físicas(Quantidade)

Regionalização (regiões/bairros)	2022	2023	2024	2025	TOTAL
SEDE E DISTRITOS MUNICIPAIS	25,00	25,00	25,00	25,00	100,00



PREFEITURA MUNICIPAL DE BREJO SANTO

GOVERNO

RUA. MANOEL INACIO BEZERRA

Regionalização das Ações

Período de 2022 à 2025

091 - MANUTENCAO DAS ATIVIDADES DA SECRETARIA DE SAUDE

Implementação 01 - DIRETA Tipo 2 - ATIVIDADE

Objetivo

MANUTENCAO DAS ATIVIDADES DA SECRETARIA DE SAUDE

Uni. Medida SV - SERVICOS

Metas Físicas(Quantidade)

Regionalização (regiões/bairros)	2022	2023	2024	2025	TOTAL
SEDE E DISTRITOS MUNICIPAIS	25,00	25,00	25,00	25,00	100,00

120 - MANUT. DA SECRETARIA DO TRABALHO E DESENVOLVIMENTO SOCIAL -

Implementação 01 - DIRETA Tipo 2 - ATIVIDADE

Objetivo

MANUT. DA SECRETARIA DO TRABALHO E DESENVOLVIMENTO SOCIAL - SMTDS

Uni. Medida SV - SERVICOS

Metas Físicas(Quantidade)

Regionalização (regiões/bairros)	2022	2023	2024	2025	TOTAL
SEDE E DISTRITOS MUNICIPAIS	25,00	25,00	25,00	25,00	100,00

125 - MANUT. FADESB - LEI MUNICIPAL 332/99

Implementação 01 - DIRETA Tipo 2 - ATIVIDADE

Objetivo

MANUT. FADESB - LEI MUNICIPAL 332/99

Uni. Medida SV - SERVICOS

Metas Físicas(Quantidade)

Regionalização (regiões/bairros)	2022	2023	2024	2025	TOTAL
SEDE E DISTRITOS MUNICIPAIS	25,00	25,00	25,00	25,00	100,00

126 - MANUTENCAO DAS ATIVIDADES DO SAAEBS

Implementação 01 - DIRETA Tipo 2 - ATIVIDADE

Objetivo

MANUTENCAO DAS ATIVIDADES DO SAAEBS

Uni. Medida SV - SERVICOS

Metas Físicas(Quantidade)

Regionalização (regiões/bairros)	2022	2023	2024	2025	TOTAL
SEDE E DISTRITOS MUNICIPAIS	25,00	25,00	25,00	25,00	100,00



PREFEITURA MUNICIPAL DE BREJO SANTO

GOVERNO

RUA. MANOEL INACIO BEZERRA

Regionalização das Ações

Período de 2022 à 2025

PROGRAMA 0002 - CIDADE VERDE

012 - URBANIZACOES DE RUAS E AVENIDAS NA SEDE E NOS DISTRITOS

Implementação 01 - DIRETA Tipo 1 - PROJETO

Objetivo

URBANIZACOES DE RUAS E AVENIDAS NA SEDE E NOS DISTRITOS

Uni. Medida SV - SERVICOS

Metas Físicas(Quantidade)

Regionalização (regiões/bairros)	2022	2023	2024	2025	TOTAL
SEDE E DISTRITOS MUNICIPAIS	25,00	25,00	25,00	25,00	100,00

013 - CONST. REFORMA E RECUP. DE PRACAS PUBLICAS

Implementação 01 - DIRETA Tipo 1 - PROJETO

Objetivo

CONST. REFORMA E RECUP. DE PRACAS PUBLICAS

Uni. Medida SV - SERVICOS

Metas Físicas(Quantidade)

Regionalização (regiões/bairros)	2022	2023	2024	2025	TOTAL
SEDE E DISTRITOS MUNICIPAIS	1,00	1,00	1,00	1,00	4,00

022 - MANUTENCAO DE PRACAS PARQUES E JARDINS

Implementação 01 - DIRETA Tipo 2 - ATIVIDADE

Objetivo

MANUTENCAO DE PRACAS PARQUES E JARDINS

Uni. Medida SV - SERVICOS

Metas Físicas(Quantidade)

Regionalização (regiões/bairros)	2022	2023	2024	2025	TOTAL
SEDE E DISTRITOS MUNICIPAIS	25,00	25,00	25,00	25,00	100,00

052 - MANUTENCAO DA SECRETARIA DE MEIO AMBIENTE

Implementação 01 - DIRETA Tipo 2 - ATIVIDADE

Objetivo

MANUTENCAO DA SECRETARIA DE MEIO AMBIENTE

Uni. Medida SV - SERVICOS

Metas Físicas(Quantidade)

Regionalização (regiões/bairros)	2022	2023	2024	2025	TOTAL
SEDE E DISTRITOS MUNICIPAIS	25,00	25,00	25,00	25,00	100,00



PREFEITURA MUNICIPAL DE BREJO SANTO

GOVERNO

RUA. MANOEL INACIO BEZERRA

Regionalização das Ações

Período de 2022 à 2025

139 - MANUTENCAO DO FUNDO MUNICIPAL DO MEIO AMBIENTE

Implementação 01 - DIRETA Tipo 2 - ATIVIDADE

Objetivo

MANUTENCAO DO FUNDO MUNICIPAL DO MEIO AMBIENTE

Uni. Medida SV - SERVICOS

Metas Físicas(Quantidade)

Regionalização (regiões/bairros)	2022	2023	2024	2025	TOTAL
SEDE E DISTRITOS MUNICIPAIS	25,00	25,00	25,00	25,00	100,00

PROGRAMA 0003 - RECURSOS HUMANOS

005 - PESSOAL E ENCARGO SOCIAIS GAB. PREFEITO

Implementação 01 - DIRETA Tipo 2 - ATIVIDADE

Objetivo

PESSOAL E ENCARGO SOCIAIS GAB. PREFEITO

Uni. Medida SV - SERVICOS

Metas Físicas(Quantidade)

Regionalização (regiões/bairros)	2022	2023	2024	2025	TOTAL
SEDE E DISTRITOS MUNICIPAIS	25,00	25,00	25,00	25,00	100,00

007 - PESSOAL E ENCARGOS SOCIAIS PROJUR

Implementação 01 - DIRETA Tipo 2 - ATIVIDADE

Objetivo

PESSOAL E ENCARGOS SOCIAIS PROJUR

Uni. Medida SV - SERVICOS

Metas Físicas(Quantidade)

Regionalização (regiões/bairros)	2022	2023	2024	2025	TOTAL
SEDE E DISTRITOS MUNICIPAIS	25,00	25,00	25,00	25,00	100,00

011 - PESSOAL E ENCARGOS SOCIAIS DA SEPLANG

Implementação 01 - DIRETA Tipo 2 - ATIVIDADE

Objetivo

PESSOAL E ENCARGOS SOCIAIS DA SEPLANG

Uni. Medida SV - SERVICOS

Metas Físicas(Quantidade)

Regionalização (regiões/bairros)	2022	2023	2024	2025	TOTAL
SEDE E DISTRITOS MUNICIPAIS	25,00	25,00	25,00	25,00	100,00



PREFEITURA MUNICIPAL DE BREJO SANTO

GOVERNO

RUA. MANOEL INACIO BEZERRA

Regionalização das Ações

Período de 2022 à 2025

012 - PESSOAL E ENCARGOS SOCIAIS DA SEFIN

Implementação 01 - DIRETA Tipo 2 - ATIVIDADE

Objetivo

PESSOAL E ENCARGOS SOCIAIS DA SEFIN

Uni. Medida SV - SERVICOS

Metas Físicas(Quantidade)

Regionalização (regiões/bairros)	2022	2023	2024	2025	TOTAL
SEDE E DISTRITOS MUNICIPAIS	25,00	25,00	25,00	25,00	100,00

018 - PESSOAL E ENCARGOS SOCIAIS DA SEC. DE OBRAS

Implementação 01 - DIRETA Tipo 2 - ATIVIDADE

Objetivo

PESSOAL E ENCARGOS SOCIAIS DA SEC. DE OBRAS

Uni. Medida SV - SERVICOS

Metas Físicas(Quantidade)

Regionalização (regiões/bairros)	2022	2023	2024	2025	TOTAL
SEDE E DISTRITOS MUNICIPAIS	25,00	25,00	25,00	25,00	100,00

029 - PESSOAL E ENCARGOS SOCIAIS SEC. SERV. PUBLICOS

Implementação 01 - DIRETA Tipo 2 - ATIVIDADE

Objetivo

PESSOAL E ENCARGOS SOCIAIS SEC. SERV. PUBLICOS

Uni. Medida SV - SERVICOS

Metas Físicas(Quantidade)

Regionalização (regiões/bairros)	2022	2023	2024	2025	TOTAL
SEDE E DISTRITOS MUNICIPAIS	25,00	25,00	25,00	25,00	100,00

033 - PESSOAL E ENCARGOS SOCIAIS GOVERNO ART. POLITICA

Implementação 01 - DIRETA Tipo 2 - ATIVIDADE

Objetivo

PESSOAL E ENCARGOS SOCIAIS GOVERNO ART. POLITICA

Uni. Medida SV - SERVICOS

Metas Físicas(Quantidade)

Regionalização (regiões/bairros)	2022	2023	2024	2025	TOTAL
SEDE E DISTRITOS MUNICIPAIS	25,00	25,00	25,00	25,00	100,00



PREFEITURA MUNICIPAL DE BREJO SANTO

GOVERNO

RUA. MANOEL INACIO BEZERRA

Regionalização das Ações

Período de 2022 à 2025

034 - PESSOAL E ENCARGOS SOCIAIS SEC. ESP. E JUVENTUDE

Implementação 01 - DIRETA Tipo 2 - ATIVIDADE

Objetivo

PESSOAL E ENCARGOS SOCIAIS SEC. ESP. E JUVENTUDE

Uni. Medida SV - SERVICOS

Metas Físicas(Quantidade)

Regionalização (regiões/bairros)	2022	2023	2024	2025	TOTAL
SEDE E DISTRITOS MUNICIPAIS	25,00	25,00	25,00	25,00	100,00

040 - PESSOAL E ENCARGOS SOCIAIS DA SEDA

Implementação 01 - DIRETA Tipo 2 - ATIVIDADE

Objetivo

PESSOAL E ENCARGOS SOCIAIS DA SEDA

Uni. Medida SV - SERVICOS

Metas Físicas(Quantidade)

Regionalização (regiões/bairros)	2022	2023	2024	2025	TOTAL
SEDE E DISTRITOS MUNICIPAIS	25,00	25,00	25,00	25,00	100,00

044 - PESSOAL E ENCARGOS SOCIAIS DA SECULT

Implementação 01 - DIRETA Tipo 2 - ATIVIDADE

Objetivo

PESSOAL E ENCARGOS SOCIAIS DA SECULT

Uni. Medida SV - SERVICOS

Metas Físicas(Quantidade)

Regionalização (regiões/bairros)	2022	2023	2024	2025	TOTAL
SEDE E DISTRITOS MUNICIPAIS	25,00	25,00	25,00	25,00	100,00

098 - PESSOAL E ENCARGOS SOCIAIS SEC. TRAB. EMPREENDEDORISMO

Implementação 01 - DIRETA Tipo 2 - ATIVIDADE

Objetivo

PESSOAL E ENCARGOS SOCIAIS SEC. TRAB. EMPREENDEDORISMO

Uni. Medida SV - SERVICOS

Metas Físicas(Quantidade)

Regionalização (regiões/bairros)	2022	2023	2024	2025	TOTAL
SEDE E DISTRITOS MUNICIPAIS	25,00	25,00	25,00	25,00	100,00



PREFEITURA MUNICIPAL DE BREJO SANTO

GOVERNO

RUA. MANOEL INACIO BEZERRA

Regionalização das Ações

Período de 2022 à 2025

124 - MANUT. PROGRAMA DE APOIO A INATIVOS E PENSIONISTAS

Implementação 01 - DIRETA Tipo 2 - ATIVIDADE

Objetivo

MANUT. PROGRAMA DE APOIO A INATIVOS E PENSIONISTAS

Uni. Medida SV - SERVICOS

Metas Físicas(Quantidade)

Regionalização (regiões/bairros)	2022	2023	2024	2025	TOTAL
SEDE E DISTRITOS MUNICIPAIS	25,00	25,00	25,00	25,00	100,00

PROGRAMA 0004 - ESPORTE , LAZER E SOCIALIZACAO

035 - PROG. APOIO A COMPETICOES ESPORTIVAS AMADORAS

Implementação 01 - DIRETA Tipo 2 - ATIVIDADE

Objetivo

PROG. APOIO A COMPETICOES ESPORTIVAS AMADORAS

Uni. Medida SV - SERVICOS

Metas Físicas(Quantidade)

Regionalização (regiões/bairros)	2022	2023	2024	2025	TOTAL
SEDE E DISTRITOS MUNICIPAIS	25,00	25,00	25,00	25,00	100,00

036 - PROGRAMA DE APOIO AS CATEGORIAS DE BASE AMADORAS

Implementação 01 - DIRETA Tipo 2 - ATIVIDADE

Objetivo

PROGRAMA DE APOIO AS CATEGORIAS DE BASE AMADORAS

Uni. Medida SV - SERVICOS

Metas Físicas(Quantidade)

Regionalização (regiões/bairros)	2022	2023	2024	2025	TOTAL
SEDE E DISTRITOS MUNICIPAIS	25,00	25,00	25,00	25,00	100,00

037 - CONST. E REFORMA DE QUADRAS COBERTAS NA SEDE E ZONA RURAL

Implementação 01 - DIRETA Tipo 1 - PROJETO

Objetivo

CONST. E REFORMA DE QUADRAS COBERTAS NA SEDE E ZONA RURAL DO MUNICIPIO.

Uni. Medida SV - SERVICOS

Metas Físicas(Quantidade)

Regionalização (regiões/bairros)	2022	2023	2024	2025	TOTAL
SEDE E DISTRITOS MUNICIPAIS	2,00	2,00	2,00	2,00	8,00



PREFEITURA MUNICIPAL DE BREJO SANTO

GOVERNO

RUA. MANOEL INACIO BEZERRA

Regionalização das Ações

Período de 2022 à 2025

037 - MANUT. SEC. DE ESPORTES E JUVENTUDE

Implementação 01 - DIRETA Tipo 2 - ATIVIDADE

Objetivo

MANUT. SEC. DE ESPORTES E JUVENTUDE

Uni. Medida SV - SERVICOS

Metas Físicas(Quantidade)

Regionalização (regiões/bairros)	2022	2023	2024	2025	TOTAL
SEDE E DISTRITOS MUNICIPAIS	25,00	25,00	25,00	25,00	100,00

038 - CONSTRUCAO DE UM CENTRO ADMINISTRATIVO DE DESPORTO E LAZER

Implementação 01 - DIRETA Tipo 1 - PROJETO

Objetivo

CONSTRUCAO DE UM CENTRO ADMINISTRATIVO DE DESPORTO E LAZER

Uni. Medida SV - SERVICOS

Metas Físicas(Quantidade)

Regionalização (regiões/bairros)	2022	2023	2024	2025	TOTAL
SEDE E DISTRITOS MUNICIPAIS	1,00	1,00	1,00	1,00	4,00

038 - APOIO A TIMES DE FUTEBOL NO MUNICIPIO

Implementação 01 - DIRETA Tipo 2 - ATIVIDADE

Objetivo

APOIO A TIMES DE FUTEBOL NO MUNICIPIO

Uni. Medida SV - SERVICOS

Metas Físicas(Quantidade)

Regionalização (regiões/bairros)	2022	2023	2024	2025	TOTAL
SEDE E DISTRITOS MUNICIPAIS	25,00	25,00	25,00	25,00	100,00

039 - CONSTRUCAO DE QUADRAS POLIESPORTIVAS NO MUNICIPIO

Implementação 01 - DIRETA Tipo 1 - PROJETO

Objetivo

CONSTRUCAO DE QUADRAS POLIESPORTIVAS NO MUNICIPIO

Uni. Medida SV - SERVICOS

Metas Físicas(Quantidade)

Regionalização (regiões/bairros)	2022	2023	2024	2025	TOTAL
SEDE E DISTRITOS MUNICIPAIS	1,00	1,00	1,00	1,00	4,00



PREFEITURA MUNICIPAL DE BREJO SANTO

GOVERNO

RUA. MANOEL INACIO BEZERRA

Regionalização das Ações

Período de 2022 à 2025

042 - CONST. DE CAMPOS DE FUTEBOL NO MUNICIPIO

Implementação 01 - DIRETA Tipo 1 - PROJETO

Objetivo

CONST. DE CAMPOS DE FUTEBOL NO MUNICIPIO

Uni. Medida SV - SERVICOS

Metas Físicas(Quantidade)

Regionalização (regiões/bairros)	2022	2023	2024	2025	TOTAL
SEDE E DISTRITOS MUNICIPAIS	25,00	25,00	25,00	25,00	100,00

043 - CONSTRUCAO DE PISTA DE MOTOCROSS

Implementação 01 - DIRETA Tipo 1 - PROJETO

Objetivo

CONSTRUCAO DE PISTA DE MOTOCROSS

Uni. Medida SV - SERVICOS

Metas Físicas(Quantidade)

Regionalização (regiões/bairros)	2022	2023	2024	2025	TOTAL
SEDE E DISTRITOS MUNICIPAIS	1,00	1,00	1,00	1,00	4,00

044 - CONSTRUCAO DE AREAS DE LAZER NA SEDE E DISTRITOS

Implementação 01 - DIRETA Tipo 1 - PROJETO

Objetivo

CONSTRUCAO DE AREAS DE LAZER NA SEDE E DISTRITOS

Uni. Medida SV - SERVICOS

Metas Físicas(Quantidade)

Regionalização (regiões/bairros)	2022	2023	2024	2025	TOTAL
SEDE E DISTRITOS MUNICIPAIS	1,00	1,00	1,00	1,00	4,00

130 - MANUTENCAO DE QUADRA ESPORTIVAS CAMPOS E ESTADIOS DE FUTEBOL

Implementação 01 - DIRETA Tipo 2 - ATIVIDADE

Objetivo

MANUTENCAO DE QUADRA ESPORTIVAS CAMPOS E ESTADIOS DE FUTEBOL NO MUNICIPIO

Uni. Medida SV - SERVICOS

Metas Físicas(Quantidade)

Regionalização (regiões/bairros)	2022	2023	2024	2025	TOTAL
SEDE E DISTRITOS MUNICIPAIS	25,00	25,00	25,00	25,00	100,00



PREFEITURA MUNICIPAL DE BREJO SANTO

GOVERNO

RUA. MANOEL INACIO BEZERRA

Regionalização das Ações

Período de 2022 à 2025

PROGRAMA 0005 - PATRIMONIO CULTURAL

002 - PORTAIS DE ACESSOS E MONUMENTOS NA SEDE DO MUNICIPIO

Implementação 01 - DIRETA Tipo 1 - PROJETO

Objetivo

PORTAIS DE ACESSOS E MONUMENTOS NA SEDE DO MUNICIPIO

Uni. Medida SV - SERVICOS

Metas Físicas(Quantidade)

Regionalização (regiões/bairros)	2022	2023	2024	2025	TOTAL
SEDE E DISTRITOS MUNICIPAIS	1,00	1,00	1,00	1,00	4,00

PROGRAMA 0006 - CAMINHOS DA CIDADE

008 - ABERTURA E URBAN. DE RUAS NA SEDE E DISTRITOS

Implementação 01 - DIRETA Tipo 1 - PROJETO

Objetivo

ABERTURA E URBAN. DE RUAS NA SEDE E DISTRITOS

Uni. Medida RU - RUAS E AVENIDAS

Metas Físicas(Quantidade)

Regionalização (regiões/bairros)	2022	2023	2024	2025	TOTAL
SEDE E DISTRITOS MUNICIPAIS	25,00	25,00	25,00	25,00	100,00

009 - REVESTIMENTO ASFALTIVO DE RUAS E AVENIDA NA SEDE

Implementação 01 - DIRETA Tipo 1 - PROJETO

Objetivo

REVESTIMENTO ASFALTIVO DE RUAS E AVENIDA NA SEDE

Uni. Medida RU - RUAS E AVENIDAS

Metas Físicas(Quantidade)

Regionalização (regiões/bairros)	2022	2023	2024	2025	TOTAL
SEDE E DISTRITOS MUNICIPAIS	25,00	25,00	25,00	25,00	100,00

010 - CONST.E PAVI. EM PARALELEPIPEDO DE RUAS E AVENIDAS DA SEDE E

Implementação 01 - DIRETA Tipo 1 - PROJETO

Objetivo

CONST.E PAVI. EM PARALELEPIPEDO DE RUAS E AVENIDAS DA SEDE E DISTRITOS MUNICIPAIS

Uni. Medida RU - RUAS E AVENIDAS

Metas Físicas(Quantidade)

Regionalização (regiões/bairros)	2022	2023	2024	2025	TOTAL
SEDE E DISTRITOS MUNICIPAIS	1,00	1,00	1,00	1,00	4,00

011 - ASFALTAMENTO DA BIFURCACAO DA ESTRACA VILA ESPERANCA/BREJO

Implementação 01 - DIRETA Tipo 1 - PROJETO

Objetivo

ASFALTAMENTO DA BIFURCACAO DA ESTRACA VILA ESPERANCA/BREJO SANTO/ DOIS RIACHO/ONCA/COMPRA FIADO/BARREIRO BRANCO/ MUQUEM DOS GABRIEL E MUQUEM DOS CANDIDOS

Uni. Medida RU - RUAS E AVENIDAS

Metas Físicas(Quantidade)

Regionalização (regiões/bairros)	2022	2023	2024	2025	TOTAL
SEDE E DISTRITOS MUNICIPAIS	25,00	25,00	25,00	25,00	100,00

021 - CONSTRUCAO E RECUPERACAO DE CALCAMENTO

Implementação 01 - DIRETA Tipo 2 - ATIVIDADE

Objetivo

CONSTRUCAO E RECUPERACAO DE CALCAMENTO

Uni. Medida RU - RUAS E AVENIDAS

Metas Físicas(Quantidade)

Regionalização (regiões/bairros)	2022	2023	2024	2025	TOTAL
SEDE E DISTRITOS MUNICIPAIS	1,00	1,00	1,00	1,00	4,00

030 - ASFALTAMENTO DA ESTRADA BR-116 AO POVOADO VIAL ESPERANCA E

Implementação 01 - DIRETA Tipo 1 - PROJETO

Objetivo

ASFALTAMENTO DA ESTRADA BR-116 AO POVOADO VIAL ESPERANCA E SITIO DO MUNICIPIO

Uni. Medida RU - RUAS E AVENIDAS

Metas Físicas(Quantidade)

Regionalização (regiões/bairros)	2022	2023	2024	2025	TOTAL
SEDE E DISTRITOS MUNICIPAIS	25,00	25,00	25,00	25,00	100,00



PREFEITURA MUNICIPAL DE BREJO SANTO

GOVERNO

RUA. MANOEL INACIO BEZERRA

Regionalização das Ações

Período de 2022 à 2025

PROGRAMA 0007 - HOMENS NO CAMPO

024 - CONST. RECUP. E AMPL. DE ACUDES BARREIROS E BARRAGENS

Implementação 01 - DIRETA Tipo 1 - PROJETO

Objetivo

CONST. RECUP. E AMPL. DE ACUDES BARREIROS E BARRAGENS

Uni. Medida FM - FAMÍLIAS

Metas Físicas(Quantidade)

Regionalização (regiões/bairros)	2022	2023	2024	2025	TOTAL
ZONA RURAL	2,00	2,00	2,00	2,00	8,00

025 - PERFURACAO DE POCOS PROFUNDOS

Implementação 01 - DIRETA Tipo 1 - PROJETO

Objetivo

PERFURACAO DE POCOS PROFUNDOS

Uni. Medida FM - FAMÍLIAS

Metas Físicas(Quantidade)

Regionalização (regiões/bairros)	2022	2023	2024	2025	TOTAL
ZONA RURAL	20,00	20,00	20,00	20,00	80,00

042 - PROG. DE APOIO AO PEQUENO PECUARISTA

Implementação 01 - DIRETA Tipo 2 - ATIVIDADE

Objetivo

PROG. DE APOIO AO PEQUENO PECUARISTA

Uni. Medida SV - SERVICOS

Metas Físicas(Quantidade)

Regionalização (regiões/bairros)	2022	2023	2024	2025	TOTAL
ZONA RURAL	25,00	25,00	25,00	25,00	100,00

043 - PROG. DE APOIO AO PEQUENO PRODUTOR IRRIGANTE

Implementação 01 - DIRETA Tipo 2 - ATIVIDADE

Objetivo

PROG. DE APOIO AO PEQUENO PRODUTOR IRRIGANTE

Uni. Medida FM - FAMÍLIAS

Metas Físicas(Quantidade)

Regionalização (regiões/bairros)	2022	2023	2024	2025	TOTAL
ZONA RURAL	25,00	25,00	25,00	25,00	100,00

045 - APOIO A IMPLANTACAO DE AGRO-INDUSTRIAS NO MUNICIPIO.

Implementação 01 - DIRETA Tipo 1 - PROJETO

Objetivo

APOIO A IMPLANTACAO DE AGRO-INDUSTRIAS NO MUNICIPIO

Uni. Medida FM - FAMÍLIAS

Metas Físicas(Quantidade)

Regionalização (regiões/bairros)	2022	2023	2024	2025	TOTAL
ZONA RURAL	25,00	25,00	25,00	25,00	100,00

051 - APOIO A EVENTOS CULTURAIS NO PARQUE AGRONEGOCIOS

Implementação 01 - DIRETA Tipo 2 - ATIVIDADE

Objetivo

APOIO A EVENTOS CULTURAIS NO PARQUE AGRONEGOCIOS

Uni. Medida SV - SERVICOS

Metas Físicas(Quantidade)

Regionalização (regiões/bairros)	2022	2023	2024	2025	TOTAL
SEDE E DISTRITOS MUNICIPAIS	25,00	25,00	25,00	25,00	100,00

PROGRAMA 0008 - CONSELHOS MUNICIPAIS

002 - MANUT. DO CONSELHO DE DESENVOLVIMENTO SUSTENTAVEL

Implementação 01 - DIRETA Tipo 2 - ATIVIDADE

Objetivo

MANUT. DO CONSELHO DE DESENVOLVIMENTO SUSTENTAVEL

Uni. Medida SV - SERVICOS

Metas Físicas(Quantidade)

Regionalização (regiões/bairros)	2022	2023	2024	2025	TOTAL
SEDE E DISTRITOS MUNICIPAIS	25,00	25,00	25,00	25,00	100,00

092 - MANUT. CONSELHO MUNICIPAL DE SAUDE

Implementação 01 - DIRETA Tipo 2 - ATIVIDADE

Objetivo

MANUT. CONSELHO MUNICIPAL DE SAUDE

Uni. Medida SV - SERVICOS

Metas Físicas(Quantidade)

Regionalização (regiões/bairros)	2022	2023	2024	2025	TOTAL
SEDE E DISTRITOS MUNICIPAIS	25,00	25,00	25,00	25,00	100,00



PREFEITURA MUNICIPAL DE BREJO SANTO

GOVERNO

RUA. MANOEL INACIO BEZERRA

Regionalização das Ações

Período de 2022 à 2025

117 - MANUTENCAO DOS CONSELHOS VINCULADOS

Implementação 01 - DIRETA Tipo 2 - ATIVIDADE

Objetivo

MANUTENCAO DOS CONSELHOS VINCULADOS

Uni. Medida SV - SERVICOS

Metas Físicas(Quantidade)

Regionalização (regiões/bairros)	2022	2023	2024	2025	TOTAL
SEDE E DISTRITOS MUNICIPAIS	25,00	25,00	25,00	25,00	100,00

118 - MANUTENCAO DO CONSELHO TUTELAR

Implementação 01 - DIRETA Tipo 2 - ATIVIDADE

Objetivo

MANUTENCAO DO CONSELHO TUTELAR

Uni. Medida SV - SERVICOS

Metas Físicas(Quantidade)

Regionalização (regiões/bairros)	2022	2023	2024	2025	TOTAL
SEDE E DISTRITOS MUNICIPAIS	25,00	25,00	25,00	25,00	100,00

PROGRAMA 0009 - CONSERVANDO PREDIOS PUBLICOS

003 - AQUISICAO DE TERRENO PARA CONSTR. DE PREDIOS PUBLICOS

Implementação 01 - DIRETA Tipo 1 - PROJETO

Objetivo

AQUISICAO DE TERRENO PARA CONSTR. DE PREDIOS PUBLICOS

Uni. Medida OB - OBRAS E INSTALACOES

Metas Físicas(Quantidade)

Regionalização (regiões/bairros)	2022	2023	2024	2025	TOTAL
SEDE E DISTRITOS MUNICIPAIS	1,00	1,00	1,00	1,00	4,00

004 - AMPLIACAO E REFORMA DA SEDE DA PREFEITURA

Implementação 01 - DIRETA Tipo 1 - PROJETO

Objetivo

AMPLIACAO E REFORMA DA SEDE DA PREFEITURA

Uni. Medida OB - OBRAS E INSTALACOES

Metas Físicas(Quantidade)

Regionalização (regiões/bairros)	2022	2023	2024	2025	TOTAL
SEDE E DISTRITOS MUNICIPAIS	25,00	25,00	25,00	25,00	100,00



PREFEITURA MUNICIPAL DE BREJO SANTO

GOVERNO

RUA. MANOEL INACIO BEZERRA

Regionalização das Ações

Período de 2022 à 2025

005 - CONSERVACAO E MANUT. DE PREDIOS PUBLICOS

Implementação 01 - DIRETA Tipo 1 - PROJETO

Objetivo

CONSERVACAO E MANUT. DE PREDIOS PUBLICOS

Uni. Medida OB - OBRAS E INSTALACOES

Metas Físicas(Quantidade)

Regionalização (regiões/bairros)	2022	2023	2024	2025	TOTAL
SEDE E DISTRITOS MUNICIPAIS	25,00	25,00	25,00	25,00	100,00

PROGRAMA 0010 - ULTIMO DESCANSO

014 - REFORMA E AMPLIACAO DO CEMITERIO MUNICIPAL

Implementação 01 - DIRETA Tipo 1 - PROJETO

Objetivo

REFORMA E AMPLIACAO DO CEMITERIO MUNICIPAL

Uni. Medida OB - OBRAS E INSTALACOES

Metas Físicas(Quantidade)

Regionalização (regiões/bairros)	2022	2023	2024	2025	TOTAL
SEDE E DISTRITOS MUNICIPAIS	25,00	25,00	25,00	25,00	100,00

023 - MANUTENCAO DO CEMITERIO MUNICIPAL

Implementação 01 - DIRETA Tipo 2 - ATIVIDADE

Objetivo

MANUTENCAO DO CEMITERIO MUNICIPAL

Uni. Medida SV - SERVICOS

Metas Físicas(Quantidade)

Regionalização (regiões/bairros)	2022	2023	2024	2025	TOTAL
SEDE E DISTRITOS MUNICIPAIS	25,00	25,00	25,00	25,00	100,00

PROGRAMA 0011 - CIDADE LIMPA E SAUДАVEL



PREFEITURA MUNICIPAL DE BREJO SANTO

GOVERNO

RUA. MANOEL INACIO BEZERRA

Regionalização das Ações

Período de 2022 à 2025

015 - CONSTRUCAO AMPLIACAO REFORMA E MANUTENCAO DO ATERRO

Implementação 01 - DIRETA Tipo 1 - PROJETO

Objetivo

CONSTRUCAO AMPLIACAO REFORMA E MANUTENCAO DO ATERRO SANITARIO

Uni. Medida OB - OBRAS E INSTALACOES

Metas Físicas(Quantidade)

Regionalização (regiões/bairros)	2022	2023	2024	2025	TOTAL
ZONA RURAL	1,00	1,00	1,00	1,00	4,00

PROGRAMA 0012 - EMPREENDEDORISMO MUNICIPAL

040 - IMPLANTACAO DE GALPAO PARA FORMENTO DE INDUSTRIA NO MUNICIPIO

Implementação 01 - DIRETA Tipo 1 - PROJETO

Objetivo

IMPLANTACAO DE GALPAO PARA FORMENTO DE INDUSTRIA NO MUNICIPIO

Uni. Medida SV - SERVICOS

Metas Físicas(Quantidade)

Regionalização (regiões/bairros)	2022	2023	2024	2025	TOTAL
SEDE E DISTRITOS MUNICIPAIS	25,00	25,00	25,00	25,00	100,00

PROGRAMA 0013 - FUTURO TECNOLOGICO

006 - CONSTRUCAO DE ILHAS DIGITAIS NA SEDE E DSITRITOS

Implementação 01 - DIRETA Tipo 1 - PROJETO

Objetivo

CONSTRUCAO DE ILHAS DIGITAIS NA SEDE E DSITRITOS

Uni. Medida SV - SERVICOS

Metas Físicas(Quantidade)

Regionalização (regiões/bairros)	2022	2023	2024	2025	TOTAL
SEDE E DISTRITOS MUNICIPAIS	25,00	25,00	25,00	25,00	100,00

PROGRAMA 0014 - MORAR BEM

016 - CONSTRUÇÕES E MELHORIAS HABITACIONAIS

Implementação 01 - DIRETA Tipo 1 - PROJETO

Objetivo

CONSTRUÇÕES E MELHORIAS HABITACIONAIS

Uni. Medida OB - OBRAS E INSTALAÇÕES

Metas Físicas(Quantidade)

Regionalização (regiões/bairros)	2022	2023	2024	2025	TOTAL
SEDE E DISTRITOS MUNICIPAIS	25,00	25,00	25,00	25,00	100,00

017 - AQUISIÇÃO DE TERRENO PARA CONSTR. E MORADIAS HABITACIONAIS

Implementação 01 - DIRETA Tipo 1 - PROJETO

Objetivo

AQUISIÇÃO DE TERRENO PARA CONSTR. E MORADIAS HABITACIONAIS

Uni. Medida OB - OBRAS E INSTALAÇÕES

Metas Físicas(Quantidade)

Regionalização (regiões/bairros)	2022	2023	2024	2025	TOTAL
SEDE E DISTRITOS MUNICIPAIS	25,00	25,00	25,00	25,00	100,00

103 - MANUTENÇÃO DOS PROGRAMAS DE HABITACAO SOCIAL

Implementação 01 - DIRETA Tipo 2 - ATIVIDADE

Objetivo

MANUTENÇÃO DOS PROGRAMAS DE HABITACAO SOCIAL

Uni. Medida SV - SERVIÇOS

Metas Físicas(Quantidade)

Regionalização (regiões/bairros)	2022	2023	2024	2025	TOTAL
SEDE E DISTRITOS MUNICIPAIS	25,00	25,00	25,00	25,00	100,00

PROGRAMA 0016 - ROTA DAS AGUAS

020 - CONSTRUÇÃO DE TRECHO DO CANAL DA TABOQUEIRA

Implementação 01 - DIRETA Tipo 1 - PROJETO

Objetivo

CONSTRUÇÃO DE TRECHO DO CANAL DA TABOQUEIRA

Uni. Medida OB - OBRAS E INSTALAÇÕES

Metas Físicas(Quantidade)

Regionalização (regiões/bairros)	2022	2023	2024	2025	TOTAL
SEDE E DISTRITOS MUNICIPAIS	25,00	25,00	25,00	25,00	100,00

021 - DRENAGEM DE AGUA PLUVIAIS NA SEDE

Implementação 01 - DIRETA Tipo 1 - PROJETO

Objetivo

DRENAGEM DE AGUA PLUVIAIS NA SEDE

Uni. Medida SV - SERVICOS

Metas Físicas(Quantidade)

Regionalização (regiões/bairros)	2022	2023	2024	2025	TOTAL
SEDE E DISTRITOS MUNICIPAIS	25,00	25,00	25,00	25,00	100,00

031 - CONSTRUCAO DE PONTES EM RIACHOS MUNICIPAIS

Implementação 01 - DIRETA Tipo 1 - PROJETO

Objetivo

CONSTRUCAO DE PONTES EM RIACHOS MUNICIPAIS

Uni. Medida OB - OBRAS E INSTALACOES

Metas Físicas(Quantidade)

Regionalização (regiões/bairros)	2022	2023	2024	2025	TOTAL
ZONA RURAL	1,00	2,00	2,00	1,00	6,00

032 - CONSTRUCAO DE PASSAGENS MOLHADAS NO MUNICIPIO

Implementação 01 - DIRETA Tipo 1 - PROJETO

Objetivo

CONSTRUCAO DE PASSAGENS MOLHADAS NO MUNICIPIO

Uni. Medida OB - OBRAS E INSTALACOES

Metas Físicas(Quantidade)

Regionalização (regiões/bairros)	2022	2023	2024	2025	TOTAL
ZONA RURAL	10,00	10,00	10,00	10,00	40,00

PROGRAMA 0017 - AGUA TRATAVEL

022 - CONSTRUCAO DE KITS SANITARIOS NA SEDE E ZONA RURAL

Implementação 01 - DIRETA Tipo 1 - PROJETO

Objetivo

CONSTRUCAO DE KITS SANITARIOS NA SEDE E ZONA RURAL

Uni. Medida OB - OBRAS E INSTALACOES

Metas Físicas(Quantidade)

Regionalização (regiões/bairros)	2022	2023	2024	2025	TOTAL
SEDE E DISTRITOS MUNICIPAIS E ZONA RURAL	50,00	50,00	50,00	50,00	200,00



PREFEITURA MUNICIPAL DE BREJO SANTO

GOVERNO

RUA. MANOEL INACIO BEZERRA

Regionalização das Ações

Período de 2022 à 2025

023 - COMPL. DO SISTEMA DE ESGOTO SANITARIO NA SEDE

Implementação 01 - DIRETA **Tipo** 1 - PROJETO

Objetivo

COMPL. DO SISTEMA DE ESGOTO SANITARIO NA SEDE

Uni. Medida OB - OBRAS E INSTALACOES

Metas Físicas(Quantidade)

Regionalização (regiões/bairros)	2022	2023	2024	2025	TOTAL
SEDE E DISTRITOS MUNICIPAIS	25,00	25,00	25,00	25,00	100,00

128 - MANUTENCAO DA REDE DE ESGOTO

Implementação 01 - DIRETA **Tipo** 2 - ATIVIDADE

Objetivo

MANUTENCAO DA REDE DE ESGOTO

Uni. Medida SV - SERVICOS

Metas Físicas(Quantidade)

Regionalização (regiões/bairros)	2022	2023	2024	2025	TOTAL
SEDE E DISTRITOS MUNICIPAIS	25,00	25,00	25,00	25,00	100,00

129 - DRENAGEM E SANEAMENTO BASICO

Implementação 01 - DIRETA **Tipo** 2 - ATIVIDADE

Objetivo

DRENAGEM E SANEAMENTO BASICO

Uni. Medida SV - SERVICOS

Metas Físicas(Quantidade)

Regionalização (regiões/bairros)	2022	2023	2024	2025	TOTAL
SEDE E DISTRITOS MUNICIPAIS	25,00	25,00	25,00	25,00	100,00

PROGRAMA 0018 - ABATE DE ANIMAIS

026 - CONST. RECUP. E AMPL. DO MATADOURO PUBLICO

Implementação 01 - DIRETA **Tipo** 1 - PROJETO

Objetivo

CONST. RECUP. E AMPL. DO MATADOURO PUBLICO

Uni. Medida OB - OBRAS E INSTALACOES

Metas Físicas(Quantidade)

Regionalização (regiões/bairros)	2022	2023	2024	2025	TOTAL
SEDE E DISTRITOS MUNICIPAIS	1,00	1,00	1,00	1,00	4,00



PREFEITURA MUNICIPAL DE BREJO SANTO

GOVERNO

RUA. MANOEL INACIO BEZERRA

Regionalização das Ações

Período de 2022 à 2025

PROGRAMA 0021 - ACESSO LIVRE

027 - MANUTENCAO CONSERVACAO E RECUPERACAO DE ESTRADAS

Implementação 01 - DIRETA Tipo 2 - ATIVIDADE

Objetivo

MANUTENCAO CONSERVACAO E RECUPERACAO DE ESTRADAS MUNICIPAIS

Uni. Medida RU - RUAS E AVENIDAS

Metas Físicas(Quantidade)

Regionalização (regiões/bairros)	2022	2023	2024	2025	TOTAL
SEDE E DISTRITOS MUNICIPAIS	25,00	25,00	25,00	25,00	100,00

033 - ASFALTAMENTO DA ESTRADA BR-116 A VILA DA CONCEICAO

Implementação 01 - DIRETA Tipo 1 - PROJETO

Objetivo

ASFALTAMENTO DA ESTRADA BR-116 A VILA DA CONCEICAO

Uni. Medida OB - OBRAS E INSTALACOES

Metas Físicas(Quantidade)

Regionalização (regiões/bairros)	2022	2023	2024	2025	TOTAL
VILA CONCEICAO	1,00	1,00	1,00	1,00	4,00

034 - EMPICARRAMENTO DE ESTRADAS VICINAIS NO MUNICIPIO

Implementação 01 - DIRETA Tipo 1 - PROJETO

Objetivo

EMPICARRAMENTO DE ESTRADAS VICINAIS NO MUNICIPIO

Uni. Medida SV - SERVICOS

Metas Físicas(Quantidade)

Regionalização (regiões/bairros)	2022	2023	2024	2025	TOTAL
SEDE E DISTRITOS MUNICIPAIS	25,00	25,00	25,00	25,00	100,00

035 - CONSTRUCAO DE ESTRADAS COM PAVIMENTACAO ASFALTICA

Implementação 01 - DIRETA Tipo 1 - PROJETO

Objetivo

CONSTRUCAO DE ESTRADAS COM PAVIMENTACAO ASFALTICA

Uni. Medida OB - OBRAS E INSTALACOES

Metas Físicas(Quantidade)

Regionalização (regiões/bairros)	2022	2023	2024	2025	TOTAL
SEDE E DISTRITOS MUNICIPAIS E ZONA RURAL	2,00	2,00	2,00	2,00	8,00



PREFEITURA MUNICIPAL DE BREJO SANTO

GOVERNO

RUA. MANOEL INACIO BEZERRA

Regionalização das Ações

Período de 2022 à 2025

036 - CONSTRUCAO E PAVI. DE ESTRADAS VICINAIS

Implementação 01 - DIRETA Tipo 1 - PROJETO

Objetivo

CONSTRUCAO E PAVI. DE ESTRADAS VICINAIS

Uni. Medida RU - RUAS E AVENIDAS

Metas Físicas(Quantidade)

Regionalização (regiões/bairros)	2022	2023	2024	2025	TOTAL
SEDE E DISTRITOS MUNICIPAIS E ZONA RURAL	2,00	2,00	2,00	2,00	8,00

PROGRAMA 0022 - INCENTIVANDO O TURISMO

029 - CONSTRUCAO DE UM AEROPORTO

Implementação 01 - DIRETA Tipo 1 - PROJETO

Objetivo

CONSTRUCAO DE UM AEROPORTO

Uni. Medida OB - OBRAS E INSTALACOES

Metas Físicas(Quantidade)

Regionalização (regiões/bairros)	2022	2023	2024	2025	TOTAL
SEDE E DISTRITOS MUNICIPAIS	1,00	1,00	1,00	1,00	4,00

PROGRAMA 0035 - CUIDANDO DOS JOVENS

119 - FUNDO MUNICIPAL DA CRIANCA E DO ADOLESCENTE.

Implementação 01 - DIRETA Tipo 2 - ATIVIDADE

Objetivo

FUNDO MUNICIPAL DA CRIANCA E DO ADOLESCENTE.

Uni. Medida SV - SERVICOS

Metas Físicas(Quantidade)

Regionalização (regiões/bairros)	2022	2023	2024	2025	TOTAL
SEDE E DISTRITOS MUNICIPAIS	25,00	25,00	25,00	25,00	100,00



PREFEITURA MUNICIPAL DE BREJO SANTO

GOVERNO

RUA. MANOEL INACIO BEZERRA

Regionalização das Ações

Período de 2022 à 2025

131 - PROGRAMA PRIMEIRA INFANCIA NO SUAS - CRIANCA FELIZ

Implementação 01 - DIRETA Tipo 2 - ATIVIDADE

Objetivo

PROGRAMA PRIMEIRA INFANCIA NO SUAS - CRIANCA FELIZ

Uni. Medida SV - SERVICOS

Metas Físicas(Quantidade)

Regionalização (regiões/bairros)	2022	2023	2024	2025	TOTAL
SEDE E DISTRITOS MUNICIPAIS	25,00	25,00	25,00	25,00	100,00

138 - MANUTENCAO E FORTALECIMENTO DAS ATIVIDADES DO OCA

Implementação 01 - DIRETA Tipo 2 - ATIVIDADE

Objetivo

MANUTENCAO E FORTALECIMENTO DAS ATIVIDADES DO OCA

Uni. Medida SV - SERVICOS

Metas Físicas(Quantidade)

Regionalização (regiões/bairros)	2022	2023	2024	2025	TOTAL
SEDE E DISTRITOS MUNICIPAIS	25,00	25,00	25,00	25,00	100,00

PROGRAMA 0036 - CUIDANDO DAS FAMILIAS

099 - MANUT. FUNDO MUNICIPAL DE ASSISTENCIA SOCIAL

Implementação 01 - DIRETA Tipo 2 - ATIVIDADE

Objetivo

MANUT. FUNDO MUNICIPAL DE ASSISTENCIA SOCIAL

Uni. Medida SV - SERVICOS

Metas Físicas(Quantidade)

Regionalização (regiões/bairros)	2022	2023	2024	2025	TOTAL
SEDE E DISTRITOS MUNICIPAIS	25,00	25,00	25,00	25,00	100,00

100 - PROGR. GESTAO DESCENTRALIZADA - IGD/PBF

Implementação 01 - DIRETA Tipo 2 - ATIVIDADE

Objetivo

PROGR. GESTAO DESCENTRALIZADA - IGD/PBF

Uni. Medida AP - ALUNOS E PROFESSORES

Metas Físicas(Quantidade)

Regionalização (regiões/bairros)	2022	2023	2024	2025	TOTAL
SEDE E DISTRITOS MUNICIPAIS	25,00	25,00	25,00	25,00	100,00

105 - MANUTENCAO DAS ACOES DE VIGILANCIA SOCIAL

Implementação 01 - DIRETA Tipo 2 - ATIVIDADE

Objetivo

MANUTENCAO DAS ACOES DE VIGILANCIA SOCIAL

Uni. Medida SV - SERVICOS

Metas Físicas(Quantidade)

Regionalização (regiões/bairros)	2022	2023	2024	2025	TOTAL
SEDE E DISTRITOS MUNICIPAIS	25,00	25,00	25,00	25,00	100,00

108 - CREAS - MANUT. DO CENTRO DE REFERENCIA ESPECIALIZADA DA

Implementação 01 - DIRETA Tipo 2 - ATIVIDADE

Objetivo

CREAS - MANUT. DO CENTRO DE REFERENCIA ESPECIALIZADA DA ASSISTENCIA SOCIAL

Uni. Medida SV - SERVICOS

Metas Físicas(Quantidade)

Regionalização (regiões/bairros)	2022	2023	2024	2025	TOTAL
SEDE E DISTRITOS MUNICIPAIS	25,00	25,00	25,00	25,00	100,00

109 - MANUT. DOS SERVICOS DE PROTECAO SOCIAL - CRAS/PAIF

Implementação 01 - DIRETA Tipo 2 - ATIVIDADE

Objetivo

MANUT. DOS SERVICOS DE PROTECAO SOCIAL - CRAS/PAIF

Uni. Medida SV - SERVICOS

Metas Físicas(Quantidade)

Regionalização (regiões/bairros)	2022	2023	2024	2025	TOTAL
SEDE E DISTRITOS MUNICIPAIS	25,00	25,00	25,00	25,00	100,00

111 - APRIMORAMENTO DA GESTAO DO SUAS - IGDSUAS

Implementação 01 - DIRETA Tipo 2 - ATIVIDADE

Objetivo

APRIMORAMENTO DA GESTAO DO SUAS - IGDSUAS

Uni. Medida SV - SERVICOS

Metas Físicas(Quantidade)

Regionalização (regiões/bairros)	2022	2023	2024	2025	TOTAL
SEDE E DISTRITOS MUNICIPAIS	25,00	25,00	25,00	25,00	100,00

112 - MANUT. DOS SERVICOS CONVIVENCIA E FORTALECIMENTO DE VINCULOS

Implementação 01 - DIRETA Tipo 2 - ATIVIDADE

Objetivo

MANUT. DOS SERVICOS CONVIVENCIA E FORTALECIMENTO DE VINCULOS - SCFV

Uni. Medida SV - SERVICOS

Metas Físicas(Quantidade)

Regionalização (regiões/bairros)	2022	2023	2024	2025	TOTAL
SEDE E DISTRITOS MUNICIPAIS	25,00	25,00	25,00	25,00	100,00

113 - MANUTENCAO DO BPC ESCOLA E BPC TRABALHO

Implementação 01 - DIRETA Tipo 2 - ATIVIDADE

Objetivo

MANUTENCAO DO BPC ESCOLA E BPC TRABALHO

Uni. Medida SV - SERVICOS

Metas Físicas(Quantidade)

Regionalização (regiões/bairros)	2022	2023	2024	2025	TOTAL
SEDE E DISTRITOS MUNICIPAIS	25,00	25,00	25,00	25,00	100,00

114 - MANUTENCA DO SERVICIO DE ACOLHIMENTO INSTITUCIONAL P/CRIANCAS

Implementação 01 - DIRETA Tipo 2 - ATIVIDADE

Objetivo

MANUTENCA DO SERVICIO DE ACOLHIMENTO INSTITUCIONAL P/CRIANCAS E ADOLESCENTES - ABRIGO

Uni. Medida SV - SERVICOS

Metas Físicas(Quantidade)

Regionalização (regiões/bairros)	2022	2023	2024	2025	TOTAL
SEDE E DISTRITOS MUNICIPAIS	25,00	25,00	25,00	25,00	100,00

121 - MANUT. PROJETO ABC

Implementação 01 - DIRETA Tipo 2 - ATIVIDADE

Objetivo

MANUT. PROJETO ABC

Uni. Medida AP - ALUNOS E PROFESSORES

Metas Físicas(Quantidade)

Regionalização (regiões/bairros)	2022	2023	2024	2025	TOTAL
SEDE E DISTRITOS MUNICIPAIS	25,00	25,00	25,00	25,00	100,00



PREFEITURA MUNICIPAL DE BREJO SANTO

GOVERNO

RUA. MANOEL INACIO BEZERRA

Regionalização das Ações

Período de 2022 à 2025

122 - MANUT. PROGRAMA DE ASSISTENCIA COMUNITARIA

Implementação 01 - DIRETA Tipo 2 - ATIVIDADE

Objetivo

MANUT. PROGRAMA DE ASSISTENCIA COMUNITARIA

Uni. Medida SV - SERVICOS

Metas Físicas(Quantidade)

Regionalização (regiões/bairros)	2022	2023	2024	2025	TOTAL
SEDE E DISTRITOS MUNICIPAIS	25,00	25,00	25,00	25,00	100,00

123 - ACESSUAS - PROGRAMA DE ACESSO AO MUNDO DO TRABALHO

Implementação 01 - DIRETA Tipo 2 - ATIVIDADE

Objetivo

ACESSUAS - PROGRAMA DE ACESSO AO MUNDO DO TRABALHO

Uni. Medida SV - SERVICOS

Metas Físicas(Quantidade)

Regionalização (regiões/bairros)	2022	2023	2024	2025	TOTAL
SEDE E DISTRITOS MUNICIPAIS	25,00	25,00	25,00	25,00	100,00

136 - MANUTENCAO DO SERVICO DE PROTECAO SOCIAL A ADOLESCENTES EM

Implementação 01 - DIRETA Tipo 2 - ATIVIDADE

Objetivo

MANUTENCAO DO SERVICO DE PROTECAO SOCIAL A ADOLESCENTES EM CUMPRIMENTO DE MEDIDAS SOCIOEDUCATIVAS

Uni. Medida SV - SERVICOS

Metas Físicas(Quantidade)

Regionalização (regiões/bairros)	2022	2023	2024	2025	TOTAL
SEDE E DISTRITOS MUNICIPAIS	25,00	25,00	25,00	25,00	100,00

137 - REALIZACOES DE CONFERENCIAS

Implementação 01 - DIRETA Tipo 2 - ATIVIDADE

Objetivo

REALIZACOES DE CONFERENCIAS

Uni. Medida SV - SERVICOS

Metas Físicas(Quantidade)

Regionalização (regiões/bairros)	2022	2023	2024	2025	TOTAL
SEDE E DISTRITOS MUNICIPAIS	25,00	25,00	25,00	25,00	100,00

144 - PROGRAMA MUNICIPAL DE TRANSFERENCIA DE RENDA CIDADADA

Implementação 01 - DIRETA Tipo 2 - ATIVIDADE

Objetivo

PROGRAMA MUNICIPAL DE TRANSFERENCIA DE RENDA CIDADADA

Uni. Medida SV - SERVICOS

Metas Físicas(Quantidade)

Regionalização (regiões/bairros)	2022	2023	2024	2025	TOTAL
SEDE E DISTRITOS MUNICIPAIS	25,00	25,00	25,00	25,00	100,00

145 - IMPLANTACAO DO CENTRO DE REFERENCIA DA MULHER -CRM

Implementação 01 - DIRETA Tipo 2 - ATIVIDADE

Objetivo

IMPLANTACAO DO CENTRO DE REFERENCIA DA MULHER -CRM

Uni. Medida SV - SERVICOS

Metas Físicas(Quantidade)

Regionalização (regiões/bairros)	2022	2023	2024	2025	TOTAL
SEDE E DISTRITOS MUNICIPAIS	25,00	25,00	25,00	25,00	100,00

146 - IMPLANTACAO DA UNIDADE PARA ATENDIMENTO DE DEPENDENTES

Implementação 01 - DIRETA Tipo 2 - ATIVIDADE

Objetivo

IMPLANTACAO DA UNIDADE PARA ATENDIMENTO DE DEPENDENTES QUIMICOS

Uni. Medida SV - SERVICOS

Metas Físicas(Quantidade)

Regionalização (regiões/bairros)	2022	2023	2024	2025	TOTAL
SEDE E DISTRITOS MUNICIPAIS	25,00	25,00	25,00	25,00	100,00

PROGRAMA 0037 - BREJO SANTO SAUDAVEL

071 - BLATB - BLOCO DE ATENCAO BASICA - PAB - FIXO

Implementação 01 - DIRETA Tipo 2 - ATIVIDADE

Objetivo

BLATB - BLOCO DE ATENCAO BASICA - PAB - FIXO

Uni. Medida FM - FAMÍLIAS

Metas Físicas(Quantidade)

Regionalização (regiões/bairros)	2022	2023	2024	2025	TOTAL
SEDE E DISTRITOS MUNICIPAIS	25,00	25,00	25,00	25,00	100,00



PREFEITURA MUNICIPAL DE BREJO SANTO

GOVERNO

RUA. MANOEL INACIO BEZERRA

Regionalização das Ações

Período de 2022 à 2025

072 - BLATB - BLOCO DE ATENCAO BASICA - PSF- PROGRAMA DE SAUDE DA

Implementação 01 - DIRETA **Tipo 2 - ATIVIDADE**

Objetivo

BLATB - BLOCO DE ATENCAO BASICA - PSF- PROGRAMA DE SAUDE DA FAMILIA

Uni. Medida FM - FAMÍLIAS

Metas Físicas(Quantidade)

Regionalização (regiões/bairros)	2022	2023	2024	2025	TOTAL
SEDE E DISTRITOS MUNICIPAIS	25,00	25,00	25,00	25,00	100,00

073 - BLATB - BLOCO DE ATENCAO BASICA - SAUDE BUCAL

Implementação 01 - DIRETA **Tipo 2 - ATIVIDADE**

Objetivo

BLATB - BLOCO DE ATENCAO BASICA - SAUDE BUCAL

Uni. Medida FM - FAMÍLIAS

Metas Físicas(Quantidade)

Regionalização (regiões/bairros)	2022	2023	2024	2025	TOTAL
SEDE E DISTRITOS MUNICIPAIS	25,00	25,00	25,00	25,00	100,00

074 - MBLATB - BLOCO DE ATENCAO BASICA - OUTROS PROG. FINANC.

Implementação 01 - DIRETA **Tipo 2 - ATIVIDADE**

Objetivo

MBLATB - BLOCO DE ATENCAO BASICA - OUTROS PROG. FINANC. TRANSF. FUNDO A FUNDO

Uni. Medida FM - FAMÍLIAS

Metas Físicas(Quantidade)

Regionalização (regiões/bairros)	2022	2023	2024	2025	TOTAL
SEDE E DISTRITOS MUNICIPAIS	25,00	25,00	25,00	25,00	100,00

075 - BLATB - BLOCO DE ATENCAO BASICA - PACS - PROG. AGENTES

Implementação 01 - DIRETA **Tipo 2 - ATIVIDADE**

Objetivo

BLATB - BLOCO DE ATENCAO BASICA - PACS - PROG. AGENTES COMUNITARIOS

Uni. Medida FM - FAMÍLIAS

Metas Físicas(Quantidade)

Regionalização (regiões/bairros)	2022	2023	2024	2025	TOTAL
SEDE E DISTRITOS MUNICIPAIS	25,00	25,00	25,00	25,00	100,00



PREFEITURA MUNICIPAL DE BREJO SANTO

GOVERNO

RUA. MANOEL INACIO BEZERRA

Regionalização das Ações

Período de 2022 à 2025

077 - MANUT. PROGRAMA DE ASSISTENCIA FARMACEUTICA BASICA

Implementação 01 - DIRETA Tipo 2 - ATIVIDADE

Objetivo

MANUT. PROGRAMA DE ASSISTENCIA FARMACEUTICA BASICA

Uni. Medida FM - FAMÍLIAS

Metas Físicas(Quantidade)

Regionalização (regiões/bairros)	2022	2023	2024	2025	TOTAL
SEDE E DISTRITOS MUNICIPAIS	25,00	25,00	25,00	25,00	100,00

081 - BLMAC - REDE DE ATENCAO PSICOSSOCIAL

Implementação 01 - DIRETA Tipo 2 - ATIVIDADE

Objetivo

BLMAC - REDE DE ATENCAO PSICOSSOCIAL

Uni. Medida FM - FAMÍLIAS

Metas Físicas(Quantidade)

Regionalização (regiões/bairros)	2022	2023	2024	2025	TOTAL
SEDE E DISTRITOS MUNICIPAIS	25,00	25,00	25,00	25,00	100,00

082 - BLATB - BLOCO DE ATENCAO DE MEDIA E ALTA COMPL. AMB. HOST. -

Implementação 01 - DIRETA Tipo 2 - ATIVIDADE

Objetivo

BLATB - BLOCO DE ATENCAO DE MEDIA E ALTA COMPL. AMB. HOST. -CEO - CENTRO ESPEC. ODONTOLOGICA

Uni. Medida FM - FAMÍLIAS

Metas Físicas(Quantidade)

Regionalização (regiões/bairros)	2022	2023	2024	2025	TOTAL
SEDE E DISTRITOS MUNICIPAIS	25,00	25,00	25,00	25,00	100,00

083 - BLMAC - BLOCO DE ATENCAO DE MEDIA E ALTA COMPL. AMB. HOST. -

Implementação 01 - DIRETA Tipo 2 - ATIVIDADE

Objetivo

BLMAC - BLOCO DE ATENCAO DE MEDIA E ALTA COMPL. AMB. HOST. - FAEC - OUTROS PROG FINANC. POR TRANSF. FUNDO A FUNDO

Uni. Medida FM - FAMÍLIAS

Metas Físicas(Quantidade)

Regionalização (regiões/bairros)	2022	2023	2024	2025	TOTAL
SEDE E DISTRITOS MUNICIPAIS	25,00	25,00	25,00	25,00	100,00

084 - BLMAC - BLOCO DE ATENCAO DE MEDIA E ALTA COMPLEXIDADE

Implementação 01 - DIRETA Tipo 2 - ATIVIDADE

Objetivo

BLMAC - BLOCO DE ATENCAO DE MEDIA E ALTA COMPLEXIDADE

Uni. Medida FM - FAMÍLIAS

Metas Físicas(Quantidade)

Regionalização (regiões/bairros)	2022	2023	2024	2025	TOTAL
SEDE E DISTRITOS MUNICIPAIS	25,00	25,00	25,00	25,00	100,00

085 - BLMAC - OUTROS PROG. FINANC. POR TRANSF. FUNDO A FUNDO.

Implementação 01 - DIRETA Tipo 2 - ATIVIDADE

Objetivo

BLMAC - OUTROS PROG. FINANC. POR TRANSF. FUNDO A FUNDO.

Uni. Medida FM - FAMÍLIAS

Metas Físicas(Quantidade)

Regionalização (regiões/bairros)	2022	2023	2024	2025	TOTAL
SEDE E DISTRITOS MUNICIPAIS	25,00	25,00	25,00	25,00	100,00

086 - BLGES - BLOCO DE GESTAO DO SUS

Implementação 01 - DIRETA Tipo 2 - ATIVIDADE

Objetivo

BLGES - BLOCO DE GESTAO DO SUS

Uni. Medida FM - FAMÍLIAS

Metas Físicas(Quantidade)

Regionalização (regiões/bairros)	2022	2023	2024	2025	TOTAL
SEDE E DISTRITOS MUNICIPAIS	25,00	25,00	25,00	25,00	100,00

087 - BLVGS - BLOCO DE VIGILANCIA EM SAUDE - VIGILANCIA EM SAUDE

Implementação 01 - DIRETA Tipo 2 - ATIVIDADE

Objetivo

BLVGS - BLOCO DE VIGILANCIA EM SAUDE - VIGILANCIA EM SAUDE

Uni. Medida FM - FAMÍLIAS

Metas Físicas(Quantidade)

Regionalização (regiões/bairros)	2022	2023	2024	2025	TOTAL
SEDE E DISTRITOS MUNICIPAIS	25,00	25,00	25,00	25,00	100,00



PREFEITURA MUNICIPAL DE BREJO SANTO

GOVERNO

RUA. MANOEL INACIO BEZERRA

Regionalização das Ações

Período de 2022 à 2025

088 - BLVGS - BLOCO DE VIGILANCIA EM SAUDE - OUTROS PROG. FINANC.

Implementação 01 - DIRETA Tipo 2 - ATIVIDADE

Objetivo

BLVGS - BLOCO DE VIGILANCIA EM SAUDE - OUTROS PROG. FINANC. P/ TRANSF. FUNDO A FUNDO.

Uni. Medida FM - FAMÍLIAS

Metas Físicas(Quantidade)

Regionalização (regiões/bairros)	2022	2023	2024	2025	TOTAL
SEDE E DISTRITOS MUNICIPAIS	25,00	25,00	25,00	25,00	100,00

140 - BLATB - LABORATORIO DE PROTESES DENTARIAS

Implementação 01 - DIRETA Tipo 2 - ATIVIDADE

Objetivo

BLATB - LABORATORIO DE PROTESES DENTARIAS

Uni. Medida FM - FAMÍLIAS

Metas Físicas(Quantidade)

Regionalização (regiões/bairros)	2022	2023	2024	2025	TOTAL
SEDE E DISTRITOS MUNICIPAIS	25,00	25,00	25,00	25,00	100,00

147 - BLMAC - REDE DE ATENCAO PSICOSSOCIAL/AD

Implementação 01 - DIRETA Tipo 2 - ATIVIDADE

Objetivo

BLMAC - REDE DE ATENCAO PSICOSSOCIAL/AD

Uni. Medida FM - FAMÍLIAS

Metas Físicas(Quantidade)

Regionalização (regiões/bairros)	2022	2023	2024	2025	TOTAL
SEDE E DISTRITOS MUNICIPAIS	25,00	25,00	25,00	25,00	100,00

148 - BLMAC - REDE DE ATENCAO PSICOSSOCIAL/INFANTIL

Implementação 01 - DIRETA Tipo 2 - ATIVIDADE

Objetivo

BLMAC - REDE DE ATENCAO PSICOSSOCIAL/INFANTIL

Uni. Medida FM - FAMÍLIAS

Metas Físicas(Quantidade)

Regionalização (regiões/bairros)	2022	2023	2024	2025	TOTAL
SEDE E DISTRITOS MUNICIPAIS	25,00	25,00	25,00	25,00	100,00



PREFEITURA MUNICIPAL DE BREJO SANTO

GOVERNO

RUA. MANOEL INACIO BEZERRA

Regionalização das Ações

Período de 2022 à 2025

PROGRAMA 0038 - COOPERANDO COM A SAUDE

094 - TRANSFERENCIA AO CONSORCIO PUBLICO DE SAUDE - POLICLINICA

Implementação 01 - DIRETA Tipo 2 - ATIVIDADE

Objetivo

TRANSFERENCIA AO CONSORCIO PUBLICO DE SAUDE - POLICLINICA

Uni. Medida FM - FAMÍLIAS

Metas Físicas(Quantidade)

Regionalização (regiões/bairros)	2022	2023	2024	2025	TOTAL
SEDE E DISTRITOS MUNICIPAIS	25,00	25,00	25,00	25,00	100,00

095 - MANUTENCAO DAS ATIVIDADES DO SAMU

Implementação 01 - DIRETA Tipo 2 - ATIVIDADE

Objetivo

MANUTENCAO DAS ATIVIDADES DO SAMU

Uni. Medida FM - FAMÍLIAS

Metas Físicas(Quantidade)

Regionalização (regiões/bairros)	2022	2023	2024	2025	TOTAL
SEDE E DISTRITOS MUNICIPAIS	25,00	25,00	25,00	25,00	100,00

096 - TRANSFERENCIA AO CONSORCIO PUBLICO DE SAUDE - CEO

Implementação 01 - DIRETA Tipo 2 - ATIVIDADE

Objetivo

TRANSFERENCIA AO CONSORCIO PUBLICO DE SAUDE - CEO

Uni. Medida FM - FAMÍLIAS

Metas Físicas(Quantidade)

Regionalização (regiões/bairros)	2022	2023	2024	2025	TOTAL
SEDE E DISTRITOS MUNICIPAIS	25,00	25,00	25,00	25,00	100,00

PROGRAMA 0039 - IGUALDADE SOCIAL



PREFEITURA MUNICIPAL DE BREJO SANTO

GOVERNO

RUA. MANOEL INACIO BEZERRA

Regionalização das Ações

Período de 2022 à 2025

101 - PISO DE TRANSICAO DE MEDIA COMPLEXIDADE - PTMC/PESSOA COM

Implementação 01 - DIRETA **Tipo** 2 - ATIVIDADE

Objetivo

PISO DE TRANSICAO DE MEDIA COMPLEXIDADE - PTMC/PESSOA COM DEFICIENCIA

Uni. Medida FM - FAMÍLIAS

Metas Físicas(Quantidade)

Regionalização (regiões/bairros)	2022	2023	2024	2025	TOTAL
SEDE E DISTRITOS MUNICIPAIS	25,00	25,00	25,00	25,00	100,00

PROGRAMA 0015 - AGUA EM CASA

018 - CONST. REFORMA E RECUP. DO SISTEMA DE SANEAMENTO

Implementação 01 - DIRETA **Tipo** 1 - PROJETO

Objetivo

CONST. REFORMA E RECUP. DO SISTEMA DE SANEAMENTO

Uni. Medida OB - OBRAS E INSTALACOES

Metas Físicas(Quantidade)

Regionalização (regiões/bairros)	2022	2023	2024	2025	TOTAL
SEDE E DISTRITOS MUNICIPAIS	25,00	25,00	25,00	25,00	100,00

019 - SANEAMENTO BASICO DA VILA CONCEICAO

Implementação 01 - DIRETA **Tipo** 1 - PROJETO

Objetivo

SANEAMENTO BASICO DA VILA CONCEICAO

Uni. Medida OB - OBRAS E INSTALACOES

Metas Físicas(Quantidade)

Regionalização (regiões/bairros)	2022	2023	2024	2025	TOTAL
SEDE E DISTRITOS MUNICIPAIS	25,00	25,00	25,00	25,00	100,00

060 - AMPLIACAO DA REDE DE ABASTECIMENTO D AGUA NA SEDE E DISTRITO

Implementação 01 - DIRETA **Tipo** 1 - PROJETO

Objetivo

AMPLIACAO DA REDE DE ABASTECIMENTO D AGUA NA SEDE E DISTRITO

Uni. Medida OB - OBRAS E INSTALACOES

Metas Físicas(Quantidade)

Regionalização (regiões/bairros)	2022	2023	2024	2025	TOTAL
SEDE E DISTRITOS MUNICIPAIS	25,00	25,00	25,00	25,00	100,00



PREFEITURA MUNICIPAL DE BREJO SANTO

GOVERNO

RUA. MANOEL INACIO BEZERRA

Regionalização das Ações

Período de 2022 à 2025

127 - MANUTENCAO DA REDE DE ABASTECIMENTO DE AGUA

Implementação 01 - DIRETA Tipo 2 - ATIVIDADE

Objetivo

MANUTENCAO DA REDE DE ABASTECIMENTO DE AGUA

Uni. Medida SV - SERVICOS

Metas Físicas(Quantidade)

Regionalização (regiões/bairros)	2022	2023	2024	2025	TOTAL
SEDE E DISTRITOS MUNICIPAIS	25,00	25,00	25,00	25,00	100,00

PROGRAMA 0019 - BONS NEGOCIOS

019 - MANUT. NUCLEO DE FORMENTO DE PRODUCAO INDUST. E COMERCIO

Implementação 01 - DIRETA Tipo 2 - ATIVIDADE

Objetivo

MANUT. NUCLEO DE FORMENTO DE PRODUCAO INDUST. E COMERCIO

Uni. Medida SV - SERVICOS

Metas Físicas(Quantidade)

Regionalização (regiões/bairros)	2022	2023	2024	2025	TOTAL
SEDE E DISTRITOS MUNICIPAIS	25,00	25,00	25,00	25,00	100,00

024 - MANUT. E CONSERV. DE MERCADOS FEIRAS E MATADOUROS

Implementação 01 - DIRETA Tipo 2 - ATIVIDADE

Objetivo

MANUT. E CONSERV. DE MERCADOS FEIRAS E MATADOUROS

Uni. Medida SV - SERVICOS

Metas Físicas(Quantidade)

Regionalização (regiões/bairros)	2022	2023	2024	2025	TOTAL
SEDE E DISTRITOS MUNICIPAIS	25,00	25,00	25,00	25,00	100,00

041 - CONSTRUCAO DO MERCADO PUBLICO DE BREJO SANTO

Implementação 01 - DIRETA Tipo 1 - PROJETO

Objetivo

CONSTRUCAO DO MERCADO PUBLICO DE BREJO SANTO

Uni. Medida OB - OBRAS E INSTALACOES

Metas Físicas(Quantidade)

Regionalização (regiões/bairros)	2022	2023	2024	2025	TOTAL
SEDE E DISTRITOS MUNICIPAIS	25,00	25,00	25,00	25,00	100,00



PREFEITURA MUNICIPAL DE BREJO SANTO

GOVERNO

RUA. MANOEL INACIO BEZERRA

Regionalização das Ações

Período de 2022 à 2025

047 - CONSTRUCAO DO CENTRO DE ARTESANATO

Implementação 01 - DIRETA Tipo 1 - PROJETO

Objetivo

CONSTRUCAO DO CENTRO DE ARTESANATO

Uni. Medida OB - OBRAS E INSTALACOES

Metas Físicas(Quantidade)

Regionalização (regiões/bairros)	2022	2023	2024	2025	TOTAL
SEDE E DISTRITOS MUNICIPAIS	1,00	1,00	1,00	1,00	4,00

PROGRAMA 0020 - MUNICIPIO ILUMINADO

025 - MANUTENCAO DO SISTEMA DE ILUMINACAO PUBLICA

Implementação 01 - DIRETA Tipo 2 - ATIVIDADE

Objetivo

MANUTENCAO DO SISTEMA DE ILUMINACAO PUBLICA

Uni. Medida SV - SERVICOS

Metas Físicas(Quantidade)

Regionalização (regiões/bairros)	2022	2023	2024	2025	TOTAL
SEDE E DISTRITOS MUNICIPAIS	25,00	25,00	25,00	25,00	100,00

027 - CONSTR. AMPL. DA REDE DE ILUMINACAO PUBLICA SEDEE ZONA RURAL

Implementação 01 - DIRETA Tipo 1 - PROJETO

Objetivo

CONSTR. AMPL. DA REDE DE ILUMINACAO PUBLICA SEDEE ZONA RURAL

Uni. Medida OB - OBRAS E INSTALACOES

Metas Físicas(Quantidade)

Regionalização (regiões/bairros)	2022	2023	2024	2025	TOTAL
SEDE E DISTRITOS MUNICIPAIS E ZONA RURAL	1,00	1,00	1,00	1,00	4,00

028 - AMPLIACAO DA OFERTA DE ENERGIA ELETRICA NO MUNICIPIO.

Implementação 01 - DIRETA Tipo 1 - PROJETO

Objetivo

AMPLIACAO DA OFERTA DE ENERGIA ELETRICA NO MUNICIPIO.

Uni. Medida SV - SERVICOS

Metas Físicas(Quantidade)

Regionalização (regiões/bairros)	2022	2023	2024	2025	TOTAL
SEDE E DISTRITOS MUNICIPAIS	25,00	25,00	25,00	25,00	100,00



PREFEITURA MUNICIPAL DE BREJO SANTO

GOVERNO

RUA. MANOEL INACIO BEZERRA

Regionalização das Ações

Período de 2022 à 2025

PROGRAMA 0023 - RELIGIOSIDADE E FE

046 - CONSTRUCAO DA ESTATUA DE SAO FRANCISCO

Implementação 01 - DIRETA Tipo 1 - PROJETO

Objetivo

CONSTRUCAO DA ESTATUA DE SAO FRANCISCO

Uni. Medida OB - OBRAS E INSTALACOES

Metas Físicas(Quantidade)

Regionalização (regiões/bairros)	2022	2023	2024	2025	TOTAL
SEDE E DISTRITOS MUNICIPAIS	1,00	1,00	1,00	1,00	4,00

046 - APOIO AO TURISMO RELIGIOSO EM BREJO SANTO

Implementação 01 - DIRETA Tipo 2 - ATIVIDADE

Objetivo

APOIO AO TURISMO RELIGIOSO EM BREJO SANTO

Uni. Medida TU - TURISMO

Metas Físicas(Quantidade)

Regionalização (regiões/bairros)	2022	2023	2024	2025	TOTAL
SEDE E DISTRITOS MUNICIPAIS	25,00	25,00	25,00	25,00	100,00

PROGRAMA 0024 - ESTRUTURACAO MAQUINARIA

020 - AQUISICAO DE MAQUINAS E EQUIPAMENTOS

Implementação 01 - DIRETA Tipo 2 - ATIVIDADE

Objetivo

AQUISICAO DE MAQUINAS E EQUIPAMENTOS

Uni. Medida SV - SERVICOS

Metas Físicas(Quantidade)

Regionalização (regiões/bairros)	2022	2023	2024	2025	TOTAL
SEDE E DISTRITOS MUNICIPAIS	25,00	25,00	25,00	25,00	100,00



PREFEITURA MUNICIPAL DE BREJO SANTO

GOVERNO

RUA. MANOEL INACIO BEZERRA

Regionalização das Ações

Período de 2022 à 2025

055 - AQUISICAO DE AMBULANCIA

Implementação 01 - DIRETA Tipo 1 - PROJETO

Objetivo

AQUISICAO DE AMBULANCIA

Uni. Medida SV - SERVICOS

Metas Físicas(Quantidade)

Regionalização (regiões/bairros)	2022	2023	2024	2025	TOTAL
SEDE E DISTRITOS MUNICIPAIS	25,00	25,00	25,00	25,00	100,00

PROGRAMA 0025 - TODOS NA ESCOLA

050 - CONST. REFORMA E CONSERVACAO UNID ENSINO FUNDAMENTAL

Implementação 01 - DIRETA Tipo 1 - PROJETO

Objetivo

CONST. REFORMA E CONSERVACAO UNID ENSINO FUNDAMENTAL

Uni. Medida OB - OBRAS E INSTALACOES

Metas Físicas(Quantidade)

Regionalização (regiões/bairros)	2022	2023	2024	2025	TOTAL
SEDE E DISTRITOS MUNICIPAIS	25,00	25,00	25,00	25,00	100,00

058 - MANUT. PROG. DISTRIB. MAT. DIDATICO PEDAGOGICO

Implementação 01 - DIRETA Tipo 2 - ATIVIDADE

Objetivo

MANUT. PROG. DISTRIB. MAT. DIDATICO PEDAGOGICO

Uni. Medida SV - SERVICOS

Metas Físicas(Quantidade)

Regionalização (regiões/bairros)	2022	2023	2024	2025	TOTAL
SEDE E DISTRITOS MUNICIPAIS	25,00	25,00	25,00	25,00	100,00

059 - MANUT. ADM. DO FUNDEB - 40% FUNDAMENTAL

Implementação 01 - DIRETA Tipo 2 - ATIVIDADE

Objetivo

MANUT. ADM. DO FUNDEB - 40% FUNDAMENTAL

Uni. Medida SV - SERVICOS

Metas Físicas(Quantidade)

Regionalização (regiões/bairros)	2022	2023	2024	2025	TOTAL
SEDE E DISTRITOS MUNICIPAIS	25,00	25,00	25,00	25,00	100,00

060 - MANUT. ADM. FUNDEB - 60% - FUNDAMENTAL

Implementação 01 - DIRETA Tipo 2 - ATIVIDADE

Objetivo

MANUT. ADM. FUNDEB - 60% - FUNDAMENTAL

Uni. Medida OB - OBRAS E INSTALACOES

Metas Físicas(Quantidade)

Regionalização (regiões/bairros)	2022	2023	2024	2025	TOTAL
SEDE E DISTRITOS MUNICIPAIS	25,00	25,00	25,00	25,00	100,00

061 - MANUTENCAO DA REDE DE ENSINO FUNDAMENTAL

Implementação 01 - DIRETA Tipo 2 - ATIVIDADE

Objetivo

MANUTENCAO DA REDE DE ENSINO FUNDAMENTAL

Uni. Medida AP - ALUNOS E PROFESSORES

Metas Físicas(Quantidade)

Regionalização (regiões/bairros)	2022	2023	2024	2025	TOTAL
SEDE E DISTRITOS MUNICIPAIS	25,00	25,00	25,00	25,00	100,00

062 - PROGRAMA DINHEIRO DIRETO NA ESCOLA - PDDE

Implementação 01 - DIRETA Tipo 2 - ATIVIDADE

Objetivo

PROGRAMA DINHEIRO DIRETO NA ESCOLA - PDDE

Uni. Medida AP - ALUNOS E PROFESSORES

Metas Físicas(Quantidade)

Regionalização (regiões/bairros)	2022	2023	2024	2025	TOTAL
SEDE E DISTRITOS MUNICIPAIS	25,00	25,00	25,00	25,00	100,00

PROGRAMA 0026 - A ESCOLA E O FUTURO

049 - DESAPROPRIACAO PARA CONSTRUCAO DE ESCOLAS E CRECHES NA SEDE

Implementação 01 - DIRETA Tipo 1 - PROJETO

Objetivo

DESAPROPRIACAO PARA CONSTRUCAO DE ESCOLAS E CRECHES NA SEDE

Uni. Medida AP - ALUNOS E PROFESSORES

Metas Físicas(Quantidade)

Regionalização (regiões/bairros)	2022	2023	2024	2025	TOTAL
SEDE E DISTRITOS MUNICIPAIS	25,00	25,00	25,00	25,00	100,00



PREFEITURA MUNICIPAL DE BREJO SANTO

GOVERNO

RUA. MANOEL INACIO BEZERRA

Regionalização das Ações

Período de 2022 à 2025

051 - AMPLIACAO E REFORMA DE CRECHES MUNICIPAIS

Implementação 01 - DIRETA Tipo 1 - PROJETO

Objetivo

AMPLIACAO E REFORMA DE CRECHES MUNICIPAIS

Uni. Medida OB - OBRAS E INSTALACOES

Metas Físicas(Quantidade)

Regionalização (regiões/bairros)	2022	2023	2024	2025	TOTAL
SEDE E DISTRITOS MUNICIPAIS	25,00	25,00	25,00	25,00	100,00

052 - REFORMA E AMPL. DO DEPART. DE EDUCACAO INFANTIL

Implementação 01 - DIRETA Tipo 1 - PROJETO

Objetivo

REFORMA E AMPL. DO DEPART. DE EDUCACAO INFANTIL

Uni. Medida OB - OBRAS E INSTALACOES

Metas Físicas(Quantidade)

Regionalização (regiões/bairros)	2022	2023	2024	2025	TOTAL
SEDE E DISTRITOS MUNICIPAIS	25,00	25,00	25,00	25,00	100,00

063 - MANUT. PROG. INFORMATIZACAO NAS ESCOLAS

Implementação 01 - DIRETA Tipo 2 - ATIVIDADE

Objetivo

MANUT. PROG. INFORMATIZACAO NAS ESCOLAS

Uni. Medida SV - SERVICOS

Metas Físicas(Quantidade)

Regionalização (regiões/bairros)	2022	2023	2024	2025	TOTAL
SEDE E DISTRITOS MUNICIPAIS	25,00	25,00	25,00	25,00	100,00

066 - MANUT. PROG. FAZENDO ESCOLA (PEJA)

Implementação 01 - DIRETA Tipo 2 - ATIVIDADE

Objetivo

MANUT. PROG. FAZENDO ESCOLA (PEJA)

Uni. Medida SV - SERVICOS

Metas Físicas(Quantidade)

Regionalização (regiões/bairros)	2022	2023	2024	2025	TOTAL
SEDE E DISTRITOS MUNICIPAIS	25,00	25,00	25,00	25,00	100,00



PREFEITURA MUNICIPAL DE BREJO SANTO

GOVERNO

RUA. MANOEL INACIO BEZERRA

Regionalização das Ações

Período de 2022 à 2025

067 - MANUT. ADM ENSINO INFANTIL

Implementação 01 - DIRETA Tipo 2 - ATIVIDADE

Objetivo

MANUT. ADM ENSINO INFANTIL

Uni. Medida SV - SERVICOS

Metas Físicas(Quantidade)

Regionalização (regiões/bairros)	2022	2023	2024	2025	TOTAL
SEDE E DISTRITOS MUNICIPAIS	25,00	25,00	25,00	25,00	100,00

PROGRAMA 0027 - ALIMENTAR E CUIDAR

064 - MANUT. PROG. ALIMENTACAO ESCOLAR

Implementação 01 - DIRETA Tipo 2 - ATIVIDADE

Objetivo

MANUT. PROG. ALIMENTACAO ESCOLAR

Uni. Medida SV - SERVICOS

Metas Físicas(Quantidade)

Regionalização (regiões/bairros)	2022	2023	2024	2025	TOTAL
SEDE E DISTRITOS MUNICIPAIS	25,00	25,00	25,00	25,00	100,00

068 - MANUT. DO P.N.A.C.

Implementação 01 - DIRETA Tipo 2 - ATIVIDADE

Objetivo

MANUT. DO P.N.A.C.

Uni. Medida SV - SERVICOS

Metas Físicas(Quantidade)

Regionalização (regiões/bairros)	2022	2023	2024	2025	TOTAL
SEDE E DISTRITOS MUNICIPAIS	25,00	25,00	25,00	25,00	100,00

PROGRAMA 0028 - QUALIFICANDO PROFISSIONAIS



PREFEITURA MUNICIPAL DE BREJO SANTO

GOVERNO

RUA. MANOEL INACIO BEZERRA

Regionalização das Ações

Período de 2022 à 2025

056 - PROG. ASSIST. A PROFESSORES EM CAPACITACAO E ESTUDANTES

Implementação 01 - DIRETA Tipo 2 - ATIVIDADE

Objetivo

PROG. ASSIST. A PROFESSORES EM CAPACITACAO E ESTUDANTES UNIVERSITARIOS

Uni. Medida AP - ALUNOS E PROFESSORES

Metas Físicas(Quantidade)

Regionalização (regiões/bairros)	2022	2023	2024	2025	TOTAL
SEDE E DISTRITOS MUNICIPAIS	25,00	25,00	25,00	25,00	100,00

PROGRAMA 0029 - TRANSPORTADO CONHECIMENTO

048 - AQUISICAO DE TRANSPORTE ESCOLAR

Implementação 01 - DIRETA Tipo 1 - PROJETO

Objetivo

AQUISICAO DE TRANSPORTE ESCOLAR

Uni. Medida AP - ALUNOS E PROFESSORES

Metas Físicas(Quantidade)

Regionalização (regiões/bairros)	2022	2023	2024	2025	TOTAL
SEDE E DISTRITOS MUNICIPAIS	25,00	25,00	25,00	25,00	100,00

065 - MANUTENCAO DO PROGRAMA DE TRANSPORTE ESCOLAR

Implementação 01 - DIRETA Tipo 2 - ATIVIDADE

Objetivo

MANUTENCAO DO PROGRAMA DE TRANSPORTE ESCOLAR

Uni. Medida AP - ALUNOS E PROFESSORES

Metas Físicas(Quantidade)

Regionalização (regiões/bairros)	2022	2023	2024	2025	TOTAL
SEDE E DISTRITOS MUNICIPAIS	25,00	25,00	25,00	25,00	100,00

PROGRAMA 0030 - CULTURA E ARTE NO MUNICIPIO



PREFEITURA MUNICIPAL DE BREJO SANTO

GOVERNO

RUA. MANOEL INACIO BEZERRA

Regionalização das Ações

Período de 2022 à 2025

007 - REFORMA DO PARQUE DE EVENTOS

Implementação 01 - DIRETA Tipo 1 - PROJETO

Objetivo

REFORMA DO PARQUE DE EVENTOS

Uni. Medida OB - OBRAS E INSTALACOES

Metas Físicas(Quantidade)

Regionalização (regiões/bairros)	2022	2023	2024	2025	TOTAL
SEDE E DISTRITOS MUNICIPAIS	25,00	25,00	25,00	25,00	100,00

047 - MANUTENCAO DA COMISSAO ESPECIAL DE PROMOCAO DE ATIVIDADES

Implementação 01 - DIRETA Tipo 2 - ATIVIDADE

Objetivo

MANUTENCAO DA COMISSAO ESPECIAL DE PROMOCAO DE ATIVIDADES CULTURAIIS

Uni. Medida SV - SERVICOS

Metas Físicas(Quantidade)

Regionalização (regiões/bairros)	2022	2023	2024	2025	TOTAL
SEDE E DISTRITOS MUNICIPAIS	25,00	25,00	25,00	25,00	100,00

048 - MANUTENCAO DA BANDA DE MUSICA

Implementação 01 - DIRETA Tipo 2 - ATIVIDADE

Objetivo

MANUTENCAO DA BANDA DE MUSICA

Uni. Medida SV - SERVICOS

Metas Físicas(Quantidade)

Regionalização (regiões/bairros)	2022	2023	2024	2025	TOTAL
SEDE E DISTRITOS MUNICIPAIS	25,00	25,00	25,00	25,00	100,00

049 - REALIZACAO E PROMOCAO DE EVENTOS CULTURAIIS

Implementação 01 - DIRETA Tipo 2 - ATIVIDADE

Objetivo

REALIZACAO E PROMOCAO DE EVENTOS CULTURAIIS

Uni. Medida SV - SERVICOS

Metas Físicas(Quantidade)

Regionalização (regiões/bairros)	2022	2023	2024	2025	TOTAL
SEDE E DISTRITOS MUNICIPAIS	25,00	25,00	25,00	25,00	100,00



PREFEITURA MUNICIPAL DE BREJO SANTO

GOVERNO

RUA. MANOEL INACIO BEZERRA

Regionalização das Ações

Período de 2022 à 2025

050 - DIFUSAO CULTURAL ATRAVES DA BIBLIOTECA PUBLICA

Implementação 01 - DIRETA Tipo 2 - ATIVIDADE

Objetivo

DIFUSAO CULTURAL ATRAVES DA BIBLIOTECA PUBLICA

Uni. Medida AP - ALUNOS E PROFESSORES

Metas Físicas(Quantidade)

Regionalização (regiões/bairros)	2022	2023	2024	2025	TOTAL
SEDE E DISTRITOS MUNICIPAIS	25,00	25,00	25,00	25,00	100,00

132 - MANUTENCAO DE INSTRUMENTOS MUSICAIS

Implementação 01 - DIRETA Tipo 2 - ATIVIDADE

Objetivo

MANUTENCAO DE INSTRUMENTOS MUSICAIS

Uni. Medida SV - SERVICOS

Metas Físicas(Quantidade)

Regionalização (regiões/bairros)	2022	2023	2024	2025	TOTAL
SEDE E DISTRITOS MUNICIPAIS	25,00	25,00	25,00	25,00	100,00

PROGRAMA 0031 - ESTRUTURANDO A SAUDE

053 - CONSTRUCAO DE MINI-POSTOS DE SAUDE NO MUNICIPIO

Implementação 01 - DIRETA Tipo 1 - PROJETO

Objetivo

CONSTRUCAO DE MINI-POSTOS DE SAUDE NO MUNICIPIO

Uni. Medida OB - OBRAS E INSTALACOES

Metas Físicas(Quantidade)

Regionalização (regiões/bairros)	2022	2023	2024	2025	TOTAL
SEDE E DISTRITOS MUNICIPAIS	25,00	25,00	25,00	25,00	100,00

056 - CONSTR. REFORMA E AMPL. UNIDADES DE SAUDE

Implementação 01 - DIRETA Tipo 1 - PROJETO

Objetivo

CONSTR. REFORMA E AMPL. UNIDADES DE SAUDE

Uni. Medida OB - OBRAS E INSTALACOES

Metas Físicas(Quantidade)

Regionalização (regiões/bairros)	2022	2023	2024	2025	TOTAL
SEDE E DISTRITOS MUNICIPAIS	25,00	25,00	25,00	25,00	100,00



PREFEITURA MUNICIPAL DE BREJO SANTO

GOVERNO

RUA. MANOEL INACIO BEZERRA

Regionalização das Ações

Período de 2022 à 2025

079 - MANUT. DAS UNIDADES DE SAUDE

Implementação 01 - DIRETA Tipo 2 - ATIVIDADE

Objetivo

MANUT. DAS UNIDADES DE SAUDE

Uni. Medida SV - SERVICOS

Metas Físicas(Quantidade)

Regionalização (regiões/bairros)	2022	2023	2024	2025	TOTAL
SEDE E DISTRITOS MUNICIPAIS	25,00	25,00	25,00	25,00	100,00

080 - MANUTENCAO CONSERVACAO E AMPLIACAO DE UNIDADES DE SAUDES

Implementação 01 - DIRETA Tipo 2 - ATIVIDADE

Objetivo

MANUTENCAO CONSERVACAO E AMPLIACAO DE UNIDADES DE SAUDES

Uni. Medida SV - SERVICOS

Metas Físicas(Quantidade)

Regionalização (regiões/bairros)	2022	2023	2024	2025	TOTAL
SEDE E DISTRITOS MUNICIPAIS	25,00	25,00	25,00	25,00	100,00

135 - APOIO AS ATIVIDADES DO BLOCO FNS - INVESTIMENTOS

Implementação 01 - DIRETA Tipo 2 - ATIVIDADE

Objetivo

APOIO AS ATIVIDADES DO BLOCO FNS - INVESTIMENTOS

Uni. Medida SV - SERVICOS

Metas Físicas(Quantidade)

Regionalização (regiões/bairros)	2022	2023	2024	2025	TOTAL
SEDE E DISTRITOS MUNICIPAIS	25,00	25,00	25,00	25,00	100,00

PROGRAMA 0032 - ANIMAIS SAUDAVEIS

058 - CONTRUCAO DO CENTRO DE ZONOSE

Implementação 01 - DIRETA Tipo 1 - PROJETO

Objetivo

CONTRUCAO DO CENTRO DE ZONOSE

Uni. Medida AN - ANIMAIS

Metas Físicas(Quantidade)

Regionalização (regiões/bairros)	2022	2023	2024	2025	TOTAL
SEDE E DISTRITOS MUNICIPAIS	25,00	25,00	25,00	25,00	100,00



PREFEITURA MUNICIPAL DE BREJO SANTO

GOVERNO

RUA. MANOEL INACIO BEZERRA

Regionalização das Ações

Período de 2022 à 2025

134 - MANUTENCAO DO ABRIGO DE ANIMAIS

Implementação 01 - DIRETA **Tipo** 2 - ATIVIDADE

Objetivo

MANUTENCAO DO ABRIGO DE ANIMAIS

Uni. Medida AN - ANIMAIS

Metas Físicas(Quantidade)

Regionalização (regiões/bairros)	2022	2023	2024	2025	TOTAL
SEDE E DISTRITOS MUNICIPAIS	25,00	25,00	25,00	25,00	100,00

PROGRAMA 0033 - CUIDANDO DOS IDOSOS

116 - MANUT. DO FUNDO MUNICIPAL DOS DIREITOS DA PESSOA IDOSA

Implementação 01 - DIRETA **Tipo** 2 - ATIVIDADE

Objetivo

MANUT. DO FUNDO MUNICIPAL DOS DIREITOS DA PESSOA IDOSA

Uni. Medida FM - FAMÍLIAS

Metas Físicas(Quantidade)

Regionalização (regiões/bairros)	2022	2023	2024	2025	TOTAL
SEDE E DISTRITOS MUNICIPAIS	25,00	25,00	25,00	25,00	100,00

143 - MANUTENCAO DA INSTITUICAO DE LONGA PERMANENCIA PARA IDOSOS -

Implementação 01 - DIRETA **Tipo** 2 - ATIVIDADE

Objetivo

MANUTENCAO DA INSTITUICAO DE LONGA PERMANENCIA PARA IDOSOS -ILPI

Uni. Medida FM - FAMÍLIAS

Metas Físicas(Quantidade)

Regionalização (regiões/bairros)	2022	2023	2024	2025	TOTAL
SEDE E DISTRITOS MUNICIPAIS	25,00	25,00	25,00	25,00	100,00

PROGRAMA 0034 - CUIDANDO DAS CRIANCAS



PREFEITURA MUNICIPAL DE BREJO SANTO

GOVERNO

RUA. MANOEL INACIO BEZERRA

Regionalização das Ações

Período de 2022 à 2025

104 - PISO BASICO VARIAVEL III - EQUIPE VOLANTE

Implementação 01 - DIRETA Tipo 2 - ATIVIDADE

Objetivo

PISO BASICO VARIAVEL III - EQUIPE VOLANTE

Uni. Medida FM - FAMÍLIAS

Metas Físicas(Quantidade)

Regionalização (regiões/bairros)	2022	2023	2024	2025	TOTAL
SEDE E DISTRITOS MUNICIPAIS	25,00	25,00	25,00	25,00	100,00

PROGRAMA 0040 - REFEICOES DE QUALIDADE

115 - MANUTENCAO DA COZINHA COMUNITARIA

Implementação 01 - DIRETA Tipo 2 - ATIVIDADE

Objetivo

MANUTENCAO DA COZINHA COMUNITARIA

Uni. Medida FM - FAMÍLIAS

Metas Físicas(Quantidade)

Regionalização (regiões/bairros)	2022	2023	2024	2025	TOTAL
SEDE E DISTRITOS MUNICIPAIS	25,00	25,00	25,00	25,00	100,00

PROGRAMA 0041 - ORIENTANDO E FISCALIZANDO O TRANSITO

053 - COORDENADORIA DE CIDADANIA SEGURANCA E TRANSITO

Implementação 01 - DIRETA Tipo 2 - ATIVIDADE

Objetivo

COORDENADORIA DE CIDADANIA SEGURANCA E TRANSITO

Uni. Medida SV - SERVICOS

Metas Físicas(Quantidade)

Regionalização (regiões/bairros)	2022	2023	2024	2025	TOTAL
SEDE E DISTRITOS MUNICIPAIS	25,00	25,00	25,00	25,00	100,00



PREFEITURA MUNICIPAL DE BREJO SANTO

GOVERNO

RUA. MANOEL INACIO BEZERRA

Regionalização das Ações

Período de 2022 à 2025

133 - MANUTENCAO DO PROGRAMA DA GUARDA MUNICIPAL

Implementação 01 - DIRETA Tipo 2 - ATIVIDADE

Objetivo

MANUTENCAO DO PROGRAMA DA GUARDA MUNICIPAL

Uni. Medida SV - SERVICOS

Metas Físicas(Quantidade)

Regionalização (regiões/bairros)	2022	2023	2024	2025	TOTAL
SEDE E DISTRITOS MUNICIPAIS	25,00	25,00	25,00	25,00	100,00

PROGRAMA 0042 - INVESTIMENTOS MUNCIPAIS

015 - PROG. AMORTIZACAO DA DIVIDA FUNDADA

Implementação 01 - DIRETA Tipo 2 - ATIVIDADE

Objetivo

PROG. AMORTIZACAO DA DIVIDA FUNDADA

Uni. Medida SV - SERVICOS

Metas Físicas(Quantidade)

Regionalização (regiões/bairros)	2022	2023	2024	2025	TOTAL
SEDE E DISTRITOS MUNICIPAIS	25,00	25,00	25,00	25,00	100,00

PROGRAMA 0043 - APOIANDO O LEGISLATIVO

001 - CONST. AMPLI. E REF. NO PREDIO SEDE DA CAMARA MUNICIPAL

Implementação 01 - DIRETA Tipo 1 - PROJETO

Objetivo

CONST. AMPLI. E REF. NO PREDIO SEDE DA CAMARA MUNICIPAL

Uni. Medida ST - SETORES MUNICIPAIS

Metas Físicas(Quantidade)

Regionalização (regiões/bairros)	2022	2023	2024	2025	TOTAL
SEDE E DISTRITOS MUNICIPAIS	25,00	25,00	25,00	25,00	100,00



PREFEITURA MUNICIPAL DE BREJO SANTO

GOVERNO

RUA. MANOEL INACIO BEZERRA

Regionalização das Ações

Período de 2022 à 2025

001 - MANUTENCAO DO LEGISLATIVO MUNICIPAL

Implementação 01 - DIRETA Tipo 2 - ATIVIDADE

Objetivo

MANUTENCAO DO LEGISLATIVO MUNICIPAL

Uni. Medida SV - SERVICOS

Metas Físicas(Quantidade)

Regionalização (regiões/bairros)	2022	2023	2024	2025	TOTAL
SEDE E DISTRITOS MUNICIPAIS	25,00	25,00	25,00	25,00	100,00

PROGRAMA 0044 - RESERVA DE CONTINGENCIA

054 - RESERVA DE CONTINGENCIA

Implementação 01 - DIRETA Tipo 2 - ATIVIDADE

Objetivo

RESERVA DE CONTINGENCIA

Uni. Medida SV - SERVICOS

Metas Físicas(Quantidade)

Regionalização (regiões/bairros)	2022	2023	2024	2025	TOTAL
SEDE E DISTRITOS MUNICIPAIS	25,00	25,00	25,00	25,00	100,00

PROGRAMA 0045 - ENCARGOS PREVIDENCIARIOS

016 - PROG. P/FORMACAO DO PATRIMONIO SERV. PUBLICO - PASEP

Implementação 01 - DIRETA Tipo 2 - ATIVIDADE

Objetivo

PROG. P/FORMACAO DO PATRIMONIO SERV. PUBLICO - PASEP

Uni. Medida SV - SERVICOS

Metas Físicas(Quantidade)

Regionalização (regiões/bairros)	2022	2023	2024	2025	TOTAL
SEDE E DISTRITOS MUNICIPAIS	25,00	25,00	25,00	25,00	100,00

069 - AMORTIZACAO DA DIVIDA CONTRATUAL

Implementação 01 - DIRETA Tipo 2 - ATIVIDADE

Objetivo

AMORTIZACAO DA DIVIDA CONTRATUAL

Uni. Medida SV - SERVICOS

Metas Físicas(Quantidade)

Regionalização (regiões/bairros)	2022	2023	2024	2025	TOTAL
SEDE E DISTRITOS MUNICIPAIS	25,00	25,00	25,00	25,00	100,00

070 - PROGRAMA DE FORMACAO DO PATRIMONIO DO SERVIDOR PUBLICO

Implementação 01 - DIRETA Tipo 2 - ATIVIDADE

Objetivo

PROGRAMA DE FORMACAO DO PATRIMONIO DO SERVIDOR PUBLICO

Uni. Medida SV - SERVICOS

Metas Físicas(Quantidade)

Regionalização (regiões/bairros)	2022	2023	2024	2025	TOTAL
SEDE E DISTRITOS MUNICIPAIS	25,00	25,00	25,00	25,00	100,00

097 - PESSOAL E ENCARGOS SOCIAIS SEC. SAUDE

Implementação 01 - DIRETA Tipo 2 - ATIVIDADE

Objetivo

PESSOAL E ENCARGOS SOCIAIS SEC. SAUDE

Uni. Medida SV - SERVICOS

Metas Físicas(Quantidade)

Regionalização (regiões/bairros)	2022	2023	2024	2025	TOTAL
SEDE E DISTRITOS MUNICIPAIS	25,00	25,00	25,00	25,00	100,00

PROGRAMA 5018 - ENFRENTAMENTO COVID 19

141 - ACOES DA SAUDE PARA ENFRENTAMENTO DA COVID 19

Implementação 01 - DIRETA Tipo 2 - ATIVIDADE

Objetivo

ACOES DA SAUDE PARA ENFRENTAMENTO DA COVID 19

Uni. Medida FM - FAMÍLIAS

Metas Físicas(Quantidade)

Regionalização (regiões/bairros)	2022	2023	2024	2025	TOTAL
SEDE E DISTRITOS MUNICIPAIS	25,00	25,00	25,00	25,00	100,00



PREFEITURA MUNICIPAL DE BREJO SANTO

GOVERNO

RUA. MANOEL INACIO BEZERRA

Regionalização das Ações

Período de 2022 à 2025

142 - ACOES DA ASSISTENCIA SOCIAL PARA ENFRENTAMENTO DA COVID 19

Implementação 01 - DIRETA **Tipo** 2 - ATIVIDADE

Objetivo

ACOES DA ASSISTENCIA SOCIAL PARA ENFRENTAMENTO DA COVID 19

Uni. Medida FM - FAMÍLIAS

Metas Físicas(Quantidade)

Regionalização (regiões/bairros)	2022	2023	2024	2025	TOTAL
SEDE E DISTRITOS MUNICIPAIS	25,00	25,00	25,00	25,00	100,00

FUNÇÕES

01 LEGISLATIVA

AÇÕES	2022	2023	2024	2025
001 CONST. AMPLI. E REF. NO PREDIO SEDE DA CAMARA MUNICIPAL	120.644,79	132.709,27	145.980,19	160.578,21
001 MANUTENCAO DO LEGISLATIVO MUNICIPAL	5.060.193,95	5.566.213,35	6.122.834,68	6.735.118,15
TOTAL	5.180.838,74	5.698.922,61	6.268.814,88	6.895.696,36

04 ADMINISTRACAO

AÇÕES	2022	2023	2024	2025
003 MANUTENCAO DO GABINETE PREFEITO	805.689,67	886.258,63	974.884,49	1.072.372,94
004 PROGRAMA ATOS E EVENTOS POLITICO ADMINISTRATIVO	86.104,82	94.715,30	104.186,83	114.605,52
005 PESSOAL E ENCARGO SOCIAIS GAB. PREFEITO	1.250.380,66	1.375.418,72	1.512.960,60	1.664.256,66
006 MANUTENCAO DA PROCURADORIA	401.704,88	441.875,36	486.062,90	534.669,19
007 PESSOAL E ENCARGOS SOCIAIS PROJUR	331.250,15	364.375,17	400.812,68	440.893,95
008 MANUTENCAO OUVIDORIA DO MUNICIPIO	652.354,11	717.589,52	789.348,47	868.283,32
009 MANUT. DA J.S.M. E CONCESSAO CONV. POLICIA MILITAR	94.575,40	104.032,94	114.436,24	125.879,86
010 MANUT. DA SEC. DE PLANEJAMENTO E COORDENACAO	6.635.567,46	7.299.124,20	8.029.036,62	8.831.940,28
011 PESSOAL E ENCARGOS SOCIAIS DA SEPLANG	2.070.760,12	2.277.836,13	2.505.619,75	2.756.181,72
012 PESSOAL E ENCARGOS SOCIAIS DA SEFIN	626.099,30	688.709,23	757.580,15	833.338,17
013 IMPLANTACAO DO P.M.A.T.	318.695,30	350.564,83	385.621,31	424.183,44
014 MANUTENCAO SEC. DE FINANÇAS	1.470.373,77	1.617.411,15	1.779.152,27	1.957.067,49
015 PROG. AMORTIZACAO DA DIVIDA FUNDADA	3.460.677,68	3.806.745,45	4.187.420,00	4.606.161,99
017 MANUTENCAO DA SEC. DE INFRA-ESTRUTURA OBRAS E SERVICOS PUBLICOS	2.963.540,16	3.259.894,18	3.585.883,60	3.944.471,96
018 PESSOAL E ENCARGOS SOCIAIS DA SEC. DE OBRAS	3.159.068,52	3.474.975,37	3.822.472,91	4.204.720,20
026 APOIO A ELABORACAO DO PLANO MUNICIPAL DE SANEAMENTO BASICO	35.249,02	38.773,92	42.651,31	46.916,44
028 MANUT. SECRETARIA DE SERVICOS PUBLICOS	314.136,34	345.549,97	380.104,97	418.115,47
029 PESSOAL E ENCARGOS SOCIAIS SEC. SERV. PUBLICOS	1.414.581,74	1.556.039,91	1.711.643,91	1.882.808,30
032 MANUT. SEC. DE ARTICULACAO POLITICA	125.371,37	137.908,50	151.699,35	166.869,29
033 PESSOAL E ENCARGOS SOCIAIS GOVERNO ART. POLITICA	367.699,15	404.469,06	444.915,97	489.407,56
034 PESSOAL E ENCARGOS SOCIAIS SEC. ESP. E JUVENTUDE	894.558,47	984.014,31	1.082.415,75	1.190.657,32
039 MANUT. DA SECRETARIA DE AGRICULTURA E MEIO AMBIENTE	3.523.555,65	3.875.911,22	4.263.502,34	4.689.852,57
040 PESSOAL E ENCARGOS SOCIAIS DA SEDA	597.132,85	656.846,14	722.530,75	794.783,83
044 PESSOAL E ENCARGOS SOCIAIS DA SECULT	490.680,42	539.748,46	593.723,31	653.095,64
045 MANUTENCAO DA SEC. DE CULTURA	1.052.349,38	1.157.584,31	1.273.342,74	1.400.677,02
055 MANUT. ATIV. SEC. EDUCACAO BASICA E SERV. CORRELATOS	8.423.509,69	9.265.860,66	10.192.446,72	11.211.691,39
057 MANUT. ADM. FUNDO MUNICIPAL DE EDUCACAO	5.736.896,24	6.310.585,87	6.941.644,45	7.635.808,90
091 MANUTENCAO DAS ATIVIDADES DA SECRETARIA DE SAUDE	6.465.491,21	7.112.040,33	7.823.244,36	8.605.568,80
098 PESSOAL E ENCARGOS SOCIAIS SEC. TRAB. EMPREENDEDORISMO	367.565,34	404.321,88	444.754,06	489.229,47
120 MANUT. DA SECRETARIA DO TRABALHO E DESENVOLVIMENTO SOCIAL - SMTDS	2.666.126,08	2.932.738,69	3.226.012,55	3.548.613,81
124 MANUT. PROGRAMA DE APOIO A INATIVOS E PENSIONISTAS	83.686,80	92.055,48	101.261,03	111.387,13
125 MANUT. FADESB - LEI MUNICIPAL 332/99	73.109,94	80.420,93	88.463,02	97.309,33
126 MANUTENCAO DAS ATIVIDADES DO SAAEBS	5.051.919,27	5.557.111,19	6.112.822,31	6.724.104,55

FUNÇÕES

ADMINISTRACAO

		TOTAL	62.010.460,93	68.211.507,02	75.032.657,73	82.535.923,50
06	SEGURANCA PUBLICA					
	AÇÕES		2022	2023	2024	2025
053	COORDENADORIA DE CIDADANIA E SEGURANCA TRANSITO		585.178,45	643.696,30	708.065,93	778.872,52
133	MANUTENCAO DO PROGRAMA DA GUARDA MUNICIPAL		112.129,60	123.342,56	135.676,82	149.244,50
	TOTAL		697.308,05	767.038,86	843.742,74	928.117,02

08 ASSISTENCIA SOCIAL

		2022	2023	2024	2025
002	MANUT. DO CONSELHO DE DESENVOLVIMENTO SUSTENTAVEL	13.242,03	14.566,23	16.022,86	17.625,14
092	MANUT. CONSELHO MUNICIPAL DE SAUDE	102.571,50	112.828,65	124.111,52	136.522,67
099	MANUT. FUNDO MUNICIPAL DE ASSISTENCIA SOCIAL	3.183.736,17	3.502.109,79	3.852.320,77	4.237.552,84
100	PROGR. GESTAO DESCENTRALIZADA - IGD/PBF	1.183.994,25	1.302.393,68	1.432.633,04	1.575.896,35
101	PISO DE TRANSICAO DE MEDIA COMPLEXIDADE - PTMC/PESSOA COM DEFICIENCIA	70.624,16	77.686,57	85.455,23	94.000,75
104	PISO BASICO VARIAVEL III - EQUIPE VOLANTE	187.309,88	206.040,87	226.644,96	249.309,45
105	MANUTENCAO DAS ACOES DE VIGILANCIA SOCIAL	138.726,02	152.598,62	167.858,48	184.644,33
108	CREAS - MANUT. DO CENTRO DE REFERENCIA ESPECIALIZADA DA ASSISTENCIA SOCIAL	607.554,92	668.310,41	735.141,45	808.655,59
109	MANUT. DOS SERVICOS DE PROTECAO SOCIAL - CRAS/PAIF	1.435.354,91	1.578.890,40	1.736.779,44	1.910.457,39
111	APRIMORAMENTO DA GESTAO DO SUAS - IGDSUAS	452.051,62	497.256,78	546.982,46	601.680,71
112	MANUT. DOS SERVICOS CONVIVENCIA E FORTALECIMENTO DE VINCULOS - SCFV	1.516.575,53	1.668.233,09	1.835.056,39	2.018.562,03
113	MANUTENCAO DO BPC ESCOLA E BPC TRABALHO	12.254,55	13.480,01	14.828,01	16.310,81
114	MANUTENCA DO SERVICIO DE ACOLHIMENTO INSTITUCIONAL P/CRIANCAS E ADOLESCENTES - ABRIGO	848.831,80	933.714,98	1.027.086,47	1.129.795,12
115	MANUTENCAO DA COZINHA COMUNITARIA	81.974,46	90.171,91	99.189,10	109.108,01
116	MANUT. DO FUNDO MUNICIPAL DOS DIREITOS DA PESSOA IDOSA	91.818,43	101.000,27	111.100,30	122.210,33
117	MANUTENCAO DOS CONSELHOS VINCULADOS	146.292,89	160.922,18	177.014,40	194.715,84
118	MANUTENCAO DO CONSELHO TUTELAR	216.706,56	238.377,21	262.214,93	288.436,43
119	FUNDO MUNICIPAL DA CRIANCA E DO ADOLESCENTE.	313.287,68	344.616,45	379.078,09	416.985,90
121	MANUT. PROJETO ABC	129.267,42	142.194,17	156.413,58	172.054,94
122	MANUT. PROGRAMA DE ASSISTENCIA COMUNITARIA	412.681,98	453.950,18	499.345,20	549.279,72
123	ACESSUAS - PROGRAMA DE ACESSO AO MUNDO DO TRABALHO	408.255,14	449.080,66	493.988,72	543.387,60
131	PROGRAMA PRIMEIRA INFANCIA NO SUAS - CRIANCA FELIZ	467.084,64	513.793,10	565.172,41	621.689,66
136	MANUTENCAO DO SERVICIO DE PROTECAO SOCIAL A ADOLESCENTES EM CUMPRIMENTO DE MEDIDAS SOCIOEDUCATIVAS	130.873,60	143.960,96	158.357,06	174.192,76
137	REALIZACOES DE CONFERENCIAS	54.134,08	59.547,49	65.502,24	72.052,46
138	MANUTENCAO E FORTALECIMENTO DAS ATIVIDADES DO OCA	40.040,00	44.044,00	48.448,40	53.293,24
143	MANUTENCAO DA INSTITUICAO DE LONGA PERMANENCIA PARA IDOSOS -ILPI	368.500,00	405.350,00	445.885,00	490.473,50
144	PROGRAMA MUNICIPAL DE TRANSFERENCIA DE RENDA CIDADADA	55.000,00	60.500,00	66.550,00	73.205,00
145	IMPLANTACAO DO CENTRO DE REFERENCIA DA MULHER - CRM	313.500,00	344.850,00	379.335,00	417.268,50
146	IMPLANTACAO DA UNIDADE PARA ATENDIMENTO DE DEPENDENTES QUIMICOS	275.000,00	302.500,00	332.750,00	366.025,00

FUNÇÕES

ASSISTENCIA SOCIAL

		TOTAL	13.257.244,23	14.582.968,65	16.041.265,52	17.645.392,07
10	SAUDE					
	AÇÕES	2022	2023	2024	2025	
053	CONSTRUCAO DE MINI-POSTOS DE SAUDE NO MUNICIPIO	114.400,00	125.840,00	138.424,00	152.266,40	
056	CONSTR. REFORMA E AMPL. UNIDADES DE SAUDE	1.809.080,43	1.989.988,47	2.188.987,32	2.407.886,05	
057	AQUISICAO DE UMA UNIDADE MOVEL DE SAUDE	63.057,28	69.363,01	76.299,31	83.929,24	
058	CONTRUCAO DO CENTRO DE ZONOSE	50.445,82	55.490,41	61.039,45	67.143,39	
071	BLATB - BLOCO DE ATENCAO BASICA - PAB - FIXO	2.082.246,62	2.290.471,28	2.519.518,41	2.771.470,25	
072	BLATB - BLOCO DE ATENCAO BASICA - PSF- PROGRAMA DE SAUDE DA FAMILIA	13.989.728,60	15.388.701,46	16.927.571,60	18.620.328,77	
073	BLATB - BLOCO DE ATENCAO BASICA - SAUDE BUCAL	295.674,24	325.241,66	357.765,83	393.542,41	
074	MBLATB - BLOCO DE ATENCAO BASICA - OUTROS PROG. FINANC. TRANSF. FUNDO A FUNDO	568.361,02	625.197,13	687.716,84	756.488,52	
075	BLATB - BLOCO DE ATENCAO BASICA - PACS - PROG. AGENTES COMUNITARIOS	561.531,03	617.684,13	679.452,54	747.397,79	
077	MANUT. PROGRAMA DE ASSISTENCIA FARMACEUTICA BASICA	356.929,89	392.622,88	431.885,17	475.073,69	
079	MANUT. DAS UNIDADES DE SAUDE	605.308,46	665.839,31	732.423,24	805.665,56	
080	MANUTENCAO CONSERVACAO E AMPLIACAO DE UNIDADES DE SAUDES	56.146,19	61.760,81	67.936,89	74.730,58	
081	BLMAC - REDE DE ATENCAO PSICOSSOCIAL	709.731,15	780.704,27	858.774,70	944.652,17	
082	BLATB - BLOCO DE ATENCAO DE MEDIA E ALTA COMPL. AMB. HOST. -CEO - CENTRO ESPEC. ODONTOLOGICA	1.772.017,32	1.949.219,06	2.144.140,96	2.358.555,06	
083	BLMAC - BLOCO DE ATENCAO DE MEDIA E ALTA COMPL. AMB. HOST. - FAEC - OUTROS PROG FINANC. POR TRANSF. FUNDO A FUNDO	10.694,50	11.763,95	12.940,34	14.234,38	
084	BLMAC - BLOCO DE ATENCAO DE MEDIA E ALTA COMPLEXIDADE	27.828.430,98	30.611.274,08	33.672.401,49	37.039.641,64	
085	BLMAC - OUTROS PROG. FINANC. POR TRANSF. FUNDO A FUNDO.	5.347,23	5.881,96	6.470,15	7.117,17	
086	BLGES - BLOCO DE GESTAO DO SUS	79.728,68	87.701,55	96.471,71	106.118,88	
087	BLVGS - BLOCO DE VIGILANCIA EM SAUDE - VIGILANCIA EM SAUDE	1.796.733,72	1.976.407,09	2.174.047,80	2.391.452,58	
088	BLVGS - BLOCO DE VIGILANCIA EM SAUDE - OUTROS PROG. FINANC. P/ TRANSF. FUNDO A FUNDO.	184.573,65	203.031,02	223.334,12	245.667,53	
090	BLVGS - AGENTES DE COMBATE A ENDEMIAS	279.598,88	307.558,77	338.314,64	372.146,11	
094	TRANSFERENCIA AO CONSORCIO PUBLICO DE SAUDE - POLICLINICA	1.068.394,66	1.175.234,12	1.292.757,53	1.422.033,29	
095	MANUTENCAO DAS ATIVIDADES DO SAMU	485.695,23	534.264,76	587.691,23	646.460,35	
096	TRANSFERENCIA AO CONSORCIO PUBLICO DE SAUDE - CEO	318.107,46	349.918,21	384.910,03	423.401,03	
134	MANUTENCAO DO ABRIGO DE ANIMAIS	51.159,68	56.275,65	61.903,21	68.093,53	
135	APOIO AS ATIVIDADES DO BLOCO FNS - INVESTIMENTOS	1.093.488,00	1.202.836,80	1.323.120,48	1.455.432,53	
140	BLATB - LABORATORIO DE PROTESES DENTARIAS	62.920,00	69.212,00	76.133,20	83.746,52	
141	ACOES DA SAUDE PARA ENFRENTAMENTO DA COVID 19	9.190.500,00	10.109.550,00	11.120.505,00	12.232.555,50	
142	ACOES DA ASSISTENCIA SOCIAL PARA ENFRENTAMENTO DA COVID 19	489.500,00	538.450,00	592.295,00	651.524,50	
147	BLMAC - REDE DE ATENCAO PSICOSSOCIAL/AD	609.400,00	670.340,00	737.374,00	811.111,40	
148	BLMAC - REDE DE ATENCAO PSICOSSOCIAL/INFANTIL	548.900,00	603.790,00	664.169,00	730.585,90	
	TOTAL	67.137.830,73	73.851.613,80	81.236.775,18	89.360.452,70	

FUNÇÕES

11 TRABALHO

AÇÕES		2022	2023	2024	2025
040	IMPLANTACAO DE GALPAO PARA FORMENTO DE INDUSTRIA NO MUNICIPIO	2.572.561,74	2.829.817,91	3.112.799,70	3.424.079,67
TOTAL		2.572.561,74	2.829.817,91	3.112.799,70	3.424.079,67

12 EDUCACAO

AÇÕES		2022	2023	2024	2025
007	REFORMA DO PARQUE DE EVENTOS	171.825,14	189.007,65	207.908,42	228.699,26
047	MANUTENCAO DA COMISSAO ESPECIAL DE PROMOCAO DE ATIVIDADES CULTURAIS	64.318,43	70.750,27	77.825,30	85.607,83
048	MANUTENCAO DA BANDA DE MUSICA	328.531,48	361.384,63	397.523,09	437.275,40
048	AQUISICAO DE TRANSPORTE ESCOLAR	178.149,69	195.964,65	215.561,12	237.117,23
049	DESAPROPRIACAO PARA CONSTRUCAO DE ESCOLAS E CRECHES NA SEDE	92.468,15	101.714,96	111.886,46	123.075,10
049	REALIZACAO E PROMOCAO DE EVENTOS CULTURAIS	1.625.075,17	1.787.582,68	1.966.340,95	2.162.975,05
050	CONST. REFORMA E CONSERVACAO UNID ENSINO FUNDAMENTAL	215.149,79	236.664,77	260.331,25	286.364,37
050	DIFUSAO CULTURAL ATRAVES DA BIBLIOTECA PUBLICA	30.114,45	33.125,89	36.438,48	40.082,33
051	AMPLIACAO E REFORMA DE CRECHES MUNICIPAIS	129.683,84	142.652,22	156.917,45	172.609,19
052	REFORMA E AMPL. DO DEPART. DE EDUCACAO INFANTIL	191.110,35	210.221,38	231.243,52	254.367,87
056	PROG. ASSIST. A PROFESSORES EM CAPACITACAO E ESTUDANTES UNIVERSITARIOS	237.952,00	261.747,20	287.921,92	316.714,11
058	MANUT. PROG. DISTRIB. MAT. DIDATICO PEDAGOGICO	475.272,78	522.800,05	575.080,06	632.588,06
059	MANUT. ADM. DO FUNDEB - 40% FUNDAMENTAL	10.863.594,98	11.949.954,48	13.144.949,93	14.459.444,92
060	MANUT. ADM. FUNDEB - 60% - FUNDAMENTAL	33.035.190,42	36.338.709,46	39.972.580,41	43.969.838,45
061	MANUTENCAO DA REDE DE ENSINO FUNDAMENTAL	2.589.988,46	2.848.987,30	3.133.886,03	3.447.274,63
062	PROGRAMA DINHEIRO DIRETO NA ESCOLA - PDDE	59.488,00	65.436,80	71.980,48	79.178,53
063	MANUT. PROG. INFORMATIZACAO NAS ESCOLAS	23.477,10	25.824,81	28.407,29	31.248,02
064	MANUT. PROG. ALIMENTACAO ESCOLAR	4.736.085,07	5.209.693,57	5.730.662,93	6.303.729,23
065	MANUTENCAO DO PROGRAMA DE TRANSPORTE ESCOLAR	6.969.095,74	7.666.005,31	8.432.605,84	9.275.866,43
066	MANUT. PROG. FAZENDO ESCOLA (PEJA)	857.175,56	942.893,12	1.037.182,43	1.140.900,67
067	MANUT. ADM ENSINO INFANTIL	977.771,66	1.075.548,83	1.183.103,71	1.301.414,08
068	MANUT. DO P.N.A.C.	102.343,30	112.577,63	123.835,39	136.218,93
132	MANUTENCAO DE INSTRUMENTOS MUSICAIS	70.012,80	77.014,08	84.715,49	93.187,04
TOTAL		64.023.874,33	70.426.261,77	77.468.887,94	85.215.776,74

13 CULTURA

AÇÕES		2022	2023	2024	2025
002	PORTAIS DE ACESSOS E MONUMENTOS NA SEDE DO MUNICIPIO	130.873,60	143.960,96	158.357,06	174.192,76
029	CONSTRUCAO DE UM AEROPORTO	16.244,80	17.869,28	19.656,21	21.621,83
046	CONSTRUCAO DA ESTATUA DE SAO FRANCISCO	71.885,30	79.073,83	86.981,21	95.679,33
046	APOIO AO TURISMO RELIGIOSO EM BREJO SANTO	136.014,55	149.616,00	164.577,60	181.035,36
TOTAL		355.018,25	390.520,07	429.572,08	472.529,29

FUNÇÕES

15 URBANISMO

AÇÕES	2022	2023	2024	2025
003 AQUISICAO DE TERRENO PARA CONSTR. DE PREDIOS PUBLICOS	95.868,11	105.454,92	116.000,42	127.600,46
004 AMPLIACAO E REFORMA DA SEDE DA PREFEITURA	87.553,19	96.308,51	105.939,36	116.533,30
005 CONSERVACAO E MANUT. DE PREDIOS PUBLICOS	136.417,60	150.059,36	165.065,30	181.571,83
012 URBANIZACOES DE RUAS E AVENIDAS NA SEDE E NOS DISTRITOS	95.180,80	104.698,88	115.168,77	126.685,64
013 CONST. REFORMA E RECUP. DE PRACAS PUBLICAS	211.411,20	232.552,32	255.807,55	281.388,31
014 REFORMA E AMPLIACAO DO CEMITERIO MUNICIPAL	118.976,00	130.873,60	143.960,96	158.357,06
020 AQUISICAO DE MAQUINAS E EQUIPAMENTOS	59.488,00	65.436,80	71.980,48	79.178,53
022 MANUTENCAO DE PRACAS PARQUES E JARDINS	263.410,23	289.751,26	318.726,38	350.599,02
023 MANUTENCAO DO CEMITERIO MUNICIPAL	85.630,58	94.193,64	103.613,00	113.974,30
027 MANUTENCAO CONSERVACAO E RECUPERACAO DE ESTRADAS MUNICIPAIS	1.185.063,97	1.303.570,36	1.433.927,40	1.577.320,14
033 ASFALTAMENTO DA ESTRADA BR-116 A VILA DA CONCEICAO	44.387,20	48.825,92	53.708,51	59.079,36
034 EMPICARRAMENTO DE ESTRADAS VICINAIS NO MUNICIPIO	166.566,40	183.223,04	201.545,34	221.699,88
035 CONSTRUCAO DE ESTRADAS COM PAVIMENTACAO ASFALTICA	107.078,40	117.786,24	129.564,86	142.521,35
036 CONSTRUCAO E PAVI. DE ESTRADAS VICINAIS	407.264,00	447.990,40	492.789,44	542.068,38
052 MANUTENCAO DA SECRETARIA DE MEIO AMBIENTE	1.490.181,43	1.639.199,57	1.803.119,53	1.983.431,48
055 AQUISICAO DE AMBULANCIA	95.180,80	104.698,88	115.168,77	126.685,64
139 MANUTENCAO DO FUNDO MUNICIPAL DO MEIO AMBIENTE	45.760,00	50.336,00	55.369,60	60.906,56
TOTAL	4.695.417,91	5.164.959,71	5.681.455,68	6.249.601,24

16 HABITACAO

AÇÕES	2022	2023	2024	2025
008 ABERTURA E URBAN. DE RUAS NA SEDE E DISTRITOS	95.180,80	104.698,88	115.168,77	126.685,64
009 REVESTIMENTO ASFALTIVO DE RUAS E AVENIDA NA SEDE	278.081,92	305.890,12	336.479,13	370.127,04
010 CONST.E PAVI. EM PARALELEPIPEDO DE RUAS E AVENIDAS DA SEDE E DISTRITOS MUNICIPAIS	2.955.441,28	3.250.985,41	3.576.083,95	3.933.692,34
011 ASFALTAMENTO DA BIFURCACAO DA ESTRACA VILA ESPERANCA/BREJO SANTO/ DOIS RIACHO/ONCA/COMPRA FIADO/BARREIRO BRANCO/ MUQUEM DOS GABRIEL E MUQUEM DOS CANDIDOS	501.283,20	551.411,52	606.552,67	667.207,94
016 CONSTRUCOES E MELHORIAS HABITACIONAIS	382.078,40	420.286,24	462.314,86	508.546,35
017 AQUISICAO DE TERRENO PARA CONSTR. E MORADIAS HABITACIONAIS	382.078,40	420.286,24	462.314,86	508.546,35
021 CONSTRUCAO E RECUPERACAO DE CALCAMENTO	833.859,72	917.245,69	1.008.970,26	1.109.867,29
030 ASFALTAMENTO DA ESTRADA BR-116 AO POVOADO VIAL ESPERANCA E SITIO DO MUNICIPIO	1.291.434,22	535.577,64	213.172,96	234.490,25
103 MANUTENCAO DOS PROGRAMAS DE HABITACAO SOCIAL	6.305,75	6.936,33	7.629,96	8.392,95
TOTAL	6.725.743,69	6.513.318,06	6.788.687,42	7.467.556,16

17 SANEAMENTO

AÇÕES	2022	2023	2024	2025
015 CONSTRUCAO AMPLIACAO REFORMA E MANUTENCAO DO ATERRO SANITARIO	95.847,07	105.431,78	115.974,95	127.572,45
018 CONST. REFORMA E RECUP. DO SISTEMA DE SANEAMENTO	95.180,80	104.698,88	115.168,77	126.685,64
019 SANEAMENTO BASICO DA VILA CONCEICAO	113.027,20	124.329,92	136.762,91	150.439,20
020 CONSTRUCAO DE TRECHO DO CANAL DA TABOQUEIRA	65.436,80	71.980,48	79.178,53	87.096,38

FUNÇÕES

SANEAMENTO

AÇÕES	2022	2023	2024	2025
021 DRENAGEM DE AGUA PLUVIAIS NA SEDE	190.361,60	209.397,76	230.337,54	253.371,29
022 CONSTRUCAO DE KITS SANITARIOS NA SEDE E ZONA RURAL	59.488,00	65.436,80	71.980,48	79.178,53
023 COMPL. DO SISTEMA DE ESGOTO SANITARIO NA SEDE	107.078,40	117.786,24	129.564,86	142.521,35
030 MANUT. DEPARTAMENTO LIMPEZA PUBLICA	2.201.083,28	2.421.191,61	2.663.310,77	2.929.641,85
031 CONSTRUCAO DE PONTES EM RIACHOS MUNICIPAIS	71.385,60	78.524,16	86.376,58	95.014,23
032 CONSTRUCAO DE PASSAGENS MOLHADAS NO MUNICIPIO	290.576,00	319.633,60	351.596,96	386.756,66
060 AMPLIACAO DA REDE DE ABASTECIMENTO D AGUA NA SEDE E DISTRITO	665.212,70	731.733,97	804.907,37	885.398,11
127 MANUTENCAO DA REDE DE ABASTECIMENTO DE AGUA	442.856,89	487.142,58	535.856,83	589.442,52
128 MANUTENCAO DA REDE DE ESGOTO	185.606,42	204.167,06	224.583,77	247.042,15
129 DRENAGEM E SANEAMENTO BASICO	6.783,35	7.461,68	8.207,85	9.028,64
TOTAL	4.589.924,11	5.048.916,52	5.553.808,17	6.109.188,99

18 GESTCO AMBIENTAL

TOTAL	0,00	0,00	0,00	0,00
--------------	-------------	-------------	-------------	-------------

19 CIENCIA E TECNOLOGIA

AÇÕES	2022	2023	2024	2025
006 CONSTRUCAO DE ILHAS DIGITAIS NA SEDE E DSITRITOS	59.488,00	65.436,80	71.980,48	79.178,53
TOTAL	59.488,00	65.436,80	71.980,48	79.178,53

20 AGRICULTURA

AÇÕES	2022	2023	2024	2025
024 CONST. RECUP. E AMPL. DE ACUDES BARRAGENS	107.078,40	117.786,24	129.564,86	142.521,35
025 PERFURACAO DE POCOS PROFUNDOS	59.488,00	65.436,80	71.980,48	79.178,53
041 MANUTENCAO DO PARQUE DE AGRONEGOCIOS	1.156.554,16	1.272.209,57	1.399.430,53	1.539.373,58
042 PROG. DE APOIO AO PEQUENO PECUARISTA	37.834,37	41.617,80	45.779,59	50.357,54
043 PROG. DE APOIO AO PEQUENO PRODUTOR IRRIGANTE	6.761,61	7.437,77	8.181,55	8.999,71
045 APOIO A IMPLANTACAO DE AGRO-INDUSTRIAS NO MUNICIPIO.	109.719,66	120.691,63	132.760,79	146.036,87
051 APOIO A EVENTOS CULTURAIS NO PARQUE AGRONEGOCIOS	117.465,92	129.212,51	142.133,76	156.347,14
TOTAL	1.594.902,12	1.754.392,33	1.929.831,57	2.122.814,72

23 COMERCIO E SERVICOS

AÇÕES	2022	2023	2024	2025
019 MANUT. NUCLEO DE FORMENTO DE PRODUCAO INDUST. E COMERCIO	183.418,85	201.760,74	221.936,81	244.130,49
024 MANUT. E CONSERV. DE MERCADOS FEIRAS E MATADOUROS	402.968,38	443.265,22	487.591,74	536.350,91
026 CONST. RECUP. E AMPL. DO MATADOURO PUBLICO	101.129,60	111.242,56	122.366,82	134.603,50
041 CONSTRUCAO DO MERCADO PUBLICO DE BREJO SANTO	107.078,40	117.786,24	129.564,86	142.521,35
047 CONSTRUCAO DO CENTRO DE ARTESANATO	49.184,67	54.103,14	59.513,46	65.464,80
TOTAL	843.779,90	928.157,89	1.020.973,68	1.123.071,05

FUNÇÕES

25 ENERGIA

AÇÕES	2022	2023	2024	2025
025 MANUTENCAO DO SISTEMA DE ILUMINACAO PUBLICA	1.463.206,72	1.609.527,40	1.770.480,13	1.947.528,15
027 CONSTR. AMPL. DA REDE DE ILUMINACAO PUBLICA SEDEE ZONA RURAL	100.891,65	110.980,81	122.078,89	134.286,78
028 AMPLIACAO DA OFERTA DE ENERGIA ELETRICA NO MUNICIPIO.	56.751,55	62.426,71	68.669,38	75.536,32
TOTAL	1.620.849,92	1.782.934,92	1.961.228,41	2.157.351,25

27 DESPORTO E LAZER

AÇÕES	2022	2023	2024	2025
035 PROG. APOIO A COMPETICOES ESPORTIVAS AMADORAS	289.429,29	318.372,22	350.209,45	385.230,39
036 PROGRAMA DE APOIO AS CATEGORIAS DE BASE AMADORAS	65.512,04	72.063,24	79.269,57	87.196,53
037 CONST. E REFORMA DE QUADRAS COBERTAS NA SEDE E ZONA RURAL DO MUNICIPIO.	765.930,88	842.523,97	926.776,36	1.019.454,00
037 MANUT. SEC. DE ESPORTES E JUVENTUDE	1.283.641,34	1.412.005,47	1.553.206,02	1.708.526,62
038 CONSTRUCAO DE UM CENTRO ADMINISTRATIVO DE DESPORTO E LAZER	119.808,83	131.789,72	144.968,69	159.465,56
038 APOIO A TIMES DE FUTEBOL NO MUNICIPIO	49.184,67	54.103,14	59.513,46	65.464,80
039 CONSTRUCAO DE QUADRAS POLIESPORTIVAS NO MUNICIPIO	178.464,00	196.310,40	215.941,44	237.535,58
042 CONST. DE CAMPOS DE FUTEBOL NO MUNICIPIO	55.490,40	61.039,44	67.143,39	73.857,73
043 CONSTRUCAO DE PISTA DE MOTOCROSS	44.140,10	48.554,11	53.409,52	58.750,47
044 CONSTRUCAO DE AREAS DE LAZER NA SEDE E DISTRITOS	266.634,37	293.297,80	322.627,59	354.890,34
130 MANUTENCAO DE QUADRA ESPORTIVAS CAMPOS E ESTADIOS DE FUTEBOL NO MUNICIPIO	202.259,20	222.485,12	244.733,63	269.207,00
TOTAL	3.320.495,12	3.652.544,64	4.017.799,10	4.419.579,01

28 ENCARGOS ESPECIAIS

AÇÕES	2022	2023	2024	2025
016 PROG. P/FORMACAO DO PATRIMONIO SERV. PUBLICO - PASEP	510.819,73	561.901,70	618.091,87	679.901,06
069 AMORTIZACAO DA DIVIDA CONTRATUAL	996.331,78	1.095.964,95	1.205.561,45	1.326.117,59
070 PROGRAMA DE FORMACAO DO PATRIMONIO DO SERVIDOR PUBLICO	735.584,40	809.142,84	890.057,12	979.062,84
097 PESSOAL E ENCARGOS SOCIAIS SEC. SAUDE	4.919.131,69	5.411.044,86	5.952.149,34	6.547.364,28
TOTAL	7.161.867,59	7.878.054,35	8.665.859,79	9.532.445,76

99 RESERVA DE CONTINGENCIA

AÇÕES	2022	2023	2024	2025
054 RESERVA DE CONTINGENCIA	2.574.000,00	2.831.400,00	3.114.540,00	3.425.994,00
TOTAL	2.574.000,00	2.831.400,00	3.114.540,00	3.425.994,00

RESUMO

FUNÇÃO	2022	2023	2024	2025
01 LEGISLATIVA	5.180.838,74	5.698.922,61	6.268.814,88	6.895.696,36
04 ADMINISTRACAO	62.010.460,93	68.211.507,02	75.032.657,73	82.535.923,50
06 SEGURANCA PUBLICA	697.308,05	767.038,86	843.742,74	928.117,02
08 ASSISTENCIA SOCIAL	13.257.244,23	14.582.968,65	16.041.265,52	17.645.392,07
10 SAUDE	67.137.830,73	73.851.613,80	81.236.775,18	89.360.452,70
11 TRABALHO	2.572.561,74	2.829.817,91	3.112.799,70	3.424.079,67
12 EDUCACAO	64.023.874,33	70.426.261,77	77.468.887,94	85.215.776,74
13 CULTURA	355.018,25	390.520,07	429.572,08	472.529,29
15 URBANISMO	4.695.417,91	5.164.959,71	5.681.455,68	6.249.601,24
16 HABITACAO	6.725.743,69	6.513.318,06	6.788.687,42	7.467.556,16
17 SANEAMENTO	4.589.924,11	5.048.916,52	5.553.808,17	6.109.188,99
18 GESTCO AMBIENTAL	0,00	0,00	0,00	0,00
19 CIENCIA E TECNOLOGIA	59.488,00	65.436,80	71.980,48	79.178,53
20 AGRICULTURA	1.594.902,12	1.754.392,33	1.929.831,57	2.122.814,72
23 COMERCIO E SERVICOS	843.779,90	928.157,89	1.020.973,68	1.123.071,05
25 ENERGIA	1.620.849,92	1.782.934,92	1.961.228,41	2.157.351,25
27 DESPORTO E LAZER	3.320.495,12	3.652.544,64	4.017.799,10	4.419.579,01
28 ENCARGOS ESPECIAIS	7.161.867,59	7.878.054,35	8.665.859,79	9.532.445,76
99 RESERVA DE CONTINGENCIA	2.574.000,00	2.831.400,00	3.114.540,00	3.425.994,00
	248.421.605,38	272.378.765,91	299.240.680,06	329.164.748,06

PREFEITURA MUNICIPAL DE BREJO SANTO

GOVERNO

RUA. MANOEL INACIO BEZERRA

Fontes de Recursos

Período de 2022 à 2025

Fonte de recurso	Tipo			
	2022	2023	2024	2025
OUTRAS TRANSFERÊNCIAS DE CONVÊNIOS OU CONTRATOS DE REPASSE			VINCULADA	
	R\$ 13.220.767,83	R\$ 13.657.844,62	R\$ 14.647.666,63	R\$ 16.112.433,29
TRANSFERÊNCIAS DO FUNDEB 40%			VINCULADA	
	R\$ 6.696.402,16	R\$ 7.366.042,38	R\$ 8.102.646,62	R\$ 8.912.911,28
TRANSFERÊNCIA DE RECURSOS DO FUNDO NACIONAL DE ASSISTÊNCIA			VINCULADA	
	R\$ 5.645.863,10	R\$ 6.210.449,41	R\$ 6.831.494,35	R\$ 7.514.643,79
TRANSFERÊNCIAS DO FUNDEB 60%			VINCULADA	
	R\$ 20.500.530,34	R\$ 22.550.583,37	R\$ 24.805.641,71	R\$ 27.286.205,88
CONTRIBUIÇÃO DE INTERVENÇÃO NO DOMÍNIO ECONÔMICO - CIDE			VINCULADA	
	R\$ 318.381,47	R\$ 350.219,62	R\$ 385.241,58	R\$ 423.765,74
TRANSFERÊNCIAS DE CONVÊNIOS OU DE CONTRATOS DE REPASSE			VINCULADA	
	R\$ 628.412,12	R\$ 691.253,34	R\$ 760.378,67	R\$ 836.416,54
TRANSFERÊNCIAS DE CONVÊNIOS - ASSISTÊNCIA SOCIAL - UNIÃO			VINCULADA	
	R\$ 1.099.693,97	R\$ 1.209.663,37	R\$ 1.330.629,70	R\$ 1.463.692,67
TRANSFERÊNCIAS DE RECURSOS DO FNDE REFERENTES AO PROGRAMA			VINCULADA	
	R\$ 7.147.245,42	R\$ 7.861.969,97	R\$ 8.648.166,96	R\$ 9.512.983,66
TRANSFERÊNCIAS FUNDO A FUNDO DE RECURSOS DO SUS PROVENIENTES			VINCULADA	
	R\$ 61.936.915,96	R\$ 68.130.607,56	R\$ 74.943.668,32	R\$ 82.438.035,15
TRANSFERÊNCIAS DO FUNDEB 40% - COMPLEMENTAÇÃO DA UNIÃO			VINCULADA	
	R\$ 4.167.192,82	R\$ 4.583.912,10	R\$ 5.042.303,31	R\$ 5.546.533,64
TRANSFERÊNCIAS DE RECURSOS DO FNDE REFERENTES AO PROGRAMA			VINCULADA	
	R\$ 59.488,00	R\$ 65.436,80	R\$ 71.980,48	R\$ 79.178,53
TRANSFERÊNCIA DO SALÁRIO-EDUCAÇÃO			VINCULADA	
	R\$ 431.606,99	R\$ 474.767,69	R\$ 522.244,46	R\$ 574.468,90
RECEITAS DE IMPOSTOS E DE TRANSFERÊNCIA DE IMPOSTOS - SAÚDE			VINCULADA	
	R\$ 26.656,19	R\$ 29.321,81	R\$ 32.253,99	R\$ 35.479,39
OUTRAS TRANSFERÊNCIAS DE RECURSOS DO FNDE			VINCULADA	
	R\$ 1.764.751,68	R\$ 1.941.226,85	R\$ 2.135.349,53	R\$ 2.348.884,49
OUTROS RECURSOS VINCULADOS À ASSISTÊNCIA SOCIAL			VINCULADA	
	R\$ 943.969,79	R\$ 1.038.366,76	R\$ 1.142.203,44	R\$ 1.256.423,78
TRANSFERÊNCIAS DE CONVÊNIOS OU DE CONTRATOS DE REPASSE			VINCULADA	
	R\$ 2.617.176,33	R\$ 2.878.893,96	R\$ 3.166.783,36	R\$ 3.483.461,70
CONTRIBUIÇÃO PARA O CUSTEIO DO SERVIÇO DE ILUMINAÇÃO PÚBLICA			VINCULADA	
	R\$ 1.564.098,37	R\$ 1.720.508,21	R\$ 1.892.559,03	R\$ 2.081.814,93



PREFEITURA MUNICIPAL DE BREJO SANTO

GOVERNO

RUA. MANOEL INACIO BEZERRA

Fontes de Recursos

Período de 2022 à 2025

Fonte de recurso	Tipo		
TRANSFERÊNCIAS DE RECURSOS DO FNDE REFERENTES AO PROGRAMA	VINCULADA		
2022	2023	2024	2025
R\$ 4.304.478,08	R\$ 4.734.925,89	R\$ 5.208.418,48	R\$ 5.729.260,32
RECEITAS DE IMPOSTOS E DE TRANSFERÊNCIA DE IMPOSTOS -	VINCULADA		
2022	2023	2024	2025
R\$ 1.694.131,54	R\$ 1.863.544,69	R\$ 2.049.899,16	R\$ 2.254.889,08
TRANSFERÊNCIAS DO FUNDEB 60% - COMPLEMENTAÇÃO DA UNIÃO	VINCULADA		
2022	2023	2024	2025
R\$ 13.200.000,00	R\$ 14.520.000,00	R\$ 15.972.000,00	R\$ 17.569.200,00
RECURSOS ORDINÁRIOS	ORDINARIA		
2022	2023	2024	2025
R\$ 100.453.843,20	R\$ 110.499.227,52	R\$ 121.549.150,28	R\$ 133.704.065,30
R\$ 248.421.605,38	R\$ 272.378.765,91	R\$ 299.240.680,06	R\$ 329.164.748,06
